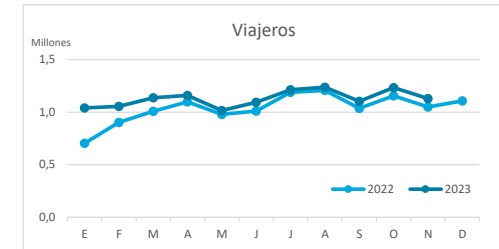


Principales indicadores de alojamiento turístico CANARIAS (hasta noviembre de 2023)



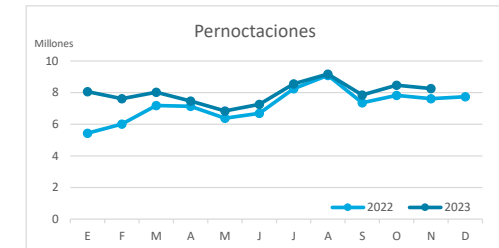
VIAJEROS EN ALOJAMIENTO TURÍSTICO

	TOTAL				Detalle según tipo de alojamiento							
					Hotelero				Extrahotelero			
	Extranjeros	Peninsulares	Canarios	Total	Extranjeros	Peninsulares	Canarios	Total	Extranjeros	Peninsulares	Canarios	Total
ene-nov22	8.820.386	1.311.088	1.210.770	11.342.244	6.918.165	1.139.682	868.298	8.926.145	1.902.221	171.406	342.472	2.416.099
ene-nov23	9.860.049	1.313.272	1.248.366	12.421.687	7.695.133	1.137.283	893.550	9.725.966	2.164.916	175.989	354.816	2.695.721
Dif	1.039.663	2.184	37.596	1.079.443	776.968	-2.399	25.252	799.821	262.695	4.583	12.344	279.622
Dif, %	11,8%	0,2%	3,1%	9,5%	11,2%	-0,2%	2,9%	9,0%	13,8%	2,7%	3,6%	11,6%



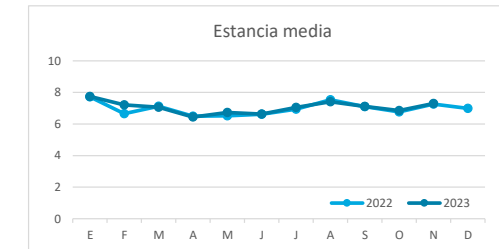
PERNOCTACIONES

	TOTAL				Detalle según tipo de alojamiento							
					Hotelero				Extrahotelero			
	Extranjeros	Peninsulares	Canarios	Total	Extranjeros	Peninsulares	Canarios	Total	Extranjeros	Peninsulares	Canarios	Total
ene-nov22	68.411.210	6.421.923	4.139.003	78.972.136	51.847.247	5.458.884	2.657.632	59.963.763	16.563.963	963.039	1.481.371	19.008.373
ene-nov23	76.770.138	6.354.104	4.428.330	87.552.572	57.545.483	5.356.201	2.857.514	65.759.198	19.224.655	997.903	1.570.816	21.793.374
Dif	8.358.928	-67.819	289.327	8.580.436	5.698.236	-102.683	199.882	5.795.435	2.660.692	34.864	89.445	2.785.001
Dif, %	12,2%	-1,1%	7,0%	10,9%	11,0%	-1,9%	7,5%	9,7%	16,1%	3,6%	6,0%	14,7%

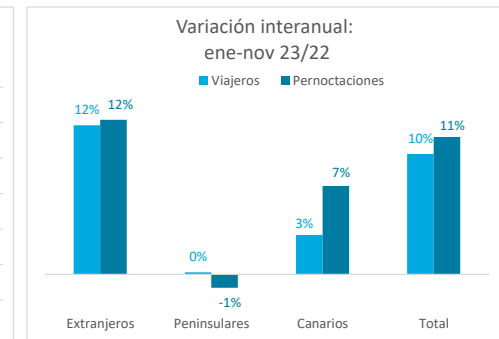
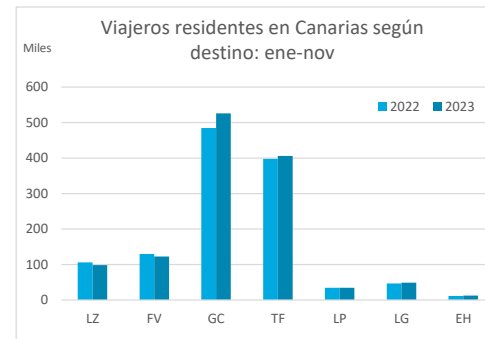
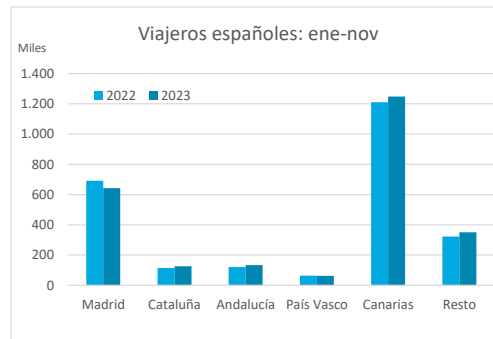
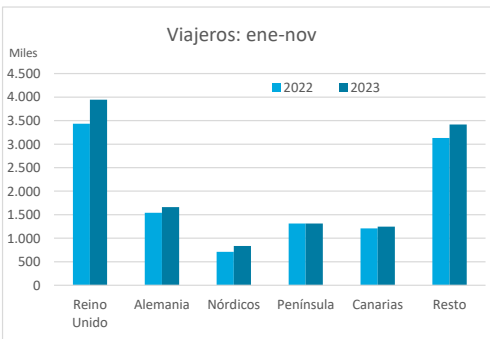


ESTANCIA MEDIA

	TOTAL				Detalle según tipo de alojamiento							
					Hotelero				Extrahotelero			
	Extranjeros	Peninsulares	Canarios	Total	Extranjeros	Peninsulares	Canarios	Total	Extranjeros	Peninsulares	Canarios	Total
ene-nov22	7,8	4,9	3,4	7,0	7,5	4,8	3,1	6,7	8,7	5,6	4,3	7,9
ene-nov23	7,8	4,8	3,5	7,0	7,5	4,7	3,2	6,8	8,9	5,7	4,4	8,1
Dif	0,0	-0,1	0,1	0,1	0,0	-0,1	0,1	0,0	0,2	0,1	0,1	0,2

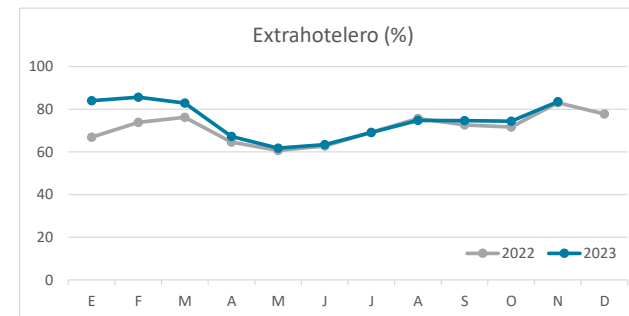
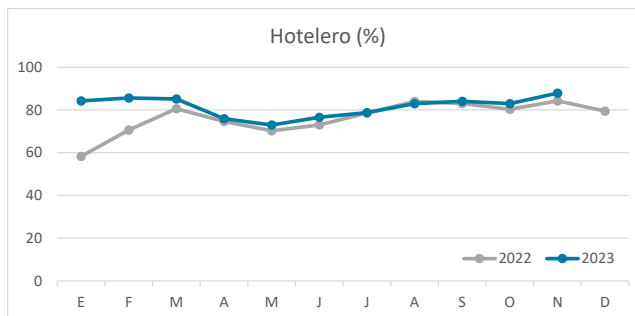
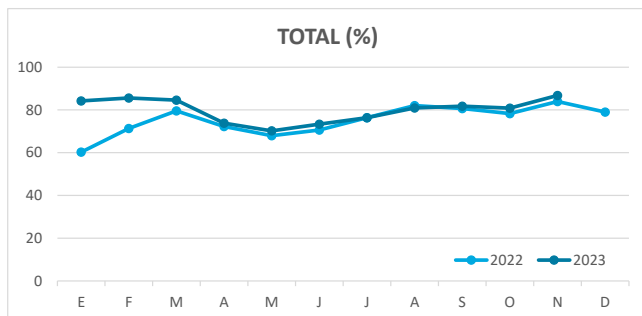


DETALLE VIAJEROS Y PERNOCTACIONES SEGÚN LUGAR DE RESIDENCIA

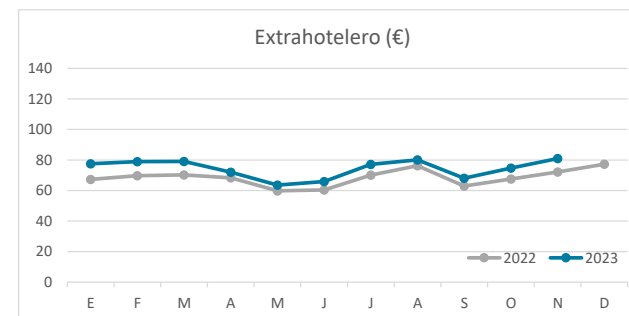
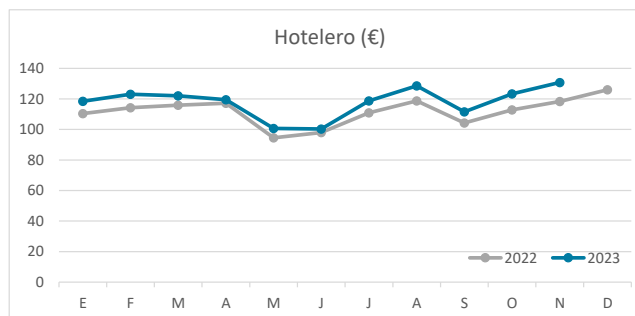
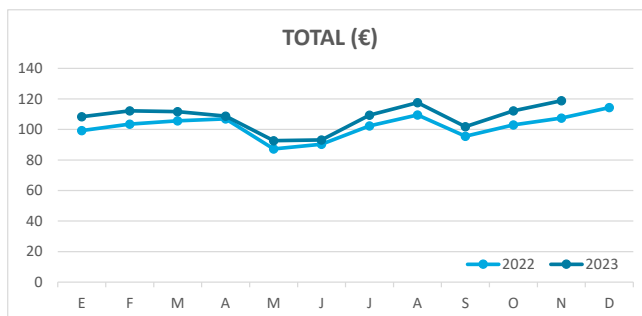


Principales indicadores de alojamiento turístico CANARIAS (hasta noviembre de 2023)

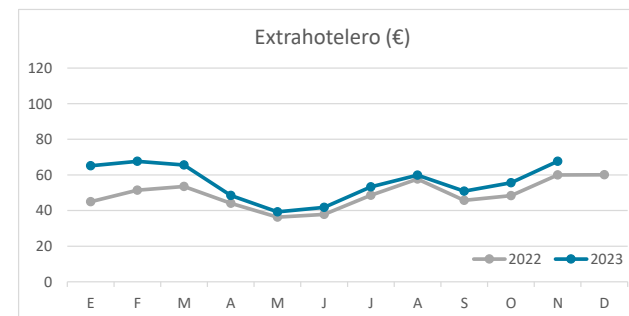
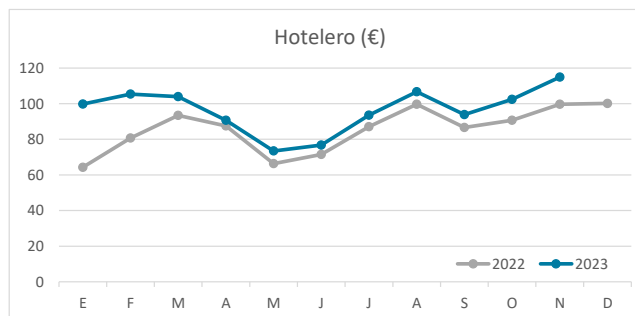
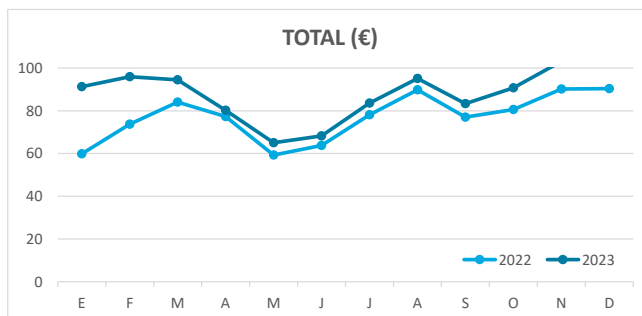
ÍNDICE DE OCUPACIÓN POR HABITACIÓN / APARTAMENTO



ADR (tarifa media diaria)



REVPAR (ingreso por habitación/apartamento disponible)



Nota: el indicador de viajeros se refiere a viajeros entrados.
Fuente: Encuestas de Alojamiento Turístico (ISTAC)