

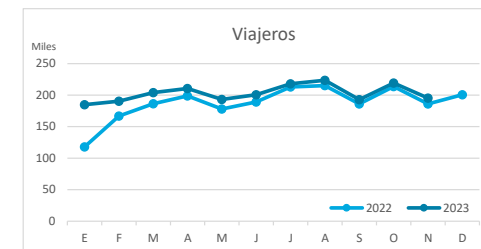
Principales indicadores de alojamiento turístico

LANZAROTE (hasta noviembre de 2023)



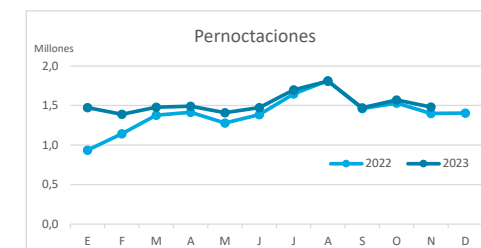
VIAJEROS EN ALOJAMIENTO TURÍSTICO

	TOTAL				Detalle según tipo de alojamiento				Detalle según tipo de alojamiento			
					Hotelero				Extrahotelero			
	Extranjeros	Peninsulares	Canarios	Total	Extranjeros	Peninsulares	Canarios	Total	Extranjeros	Peninsulares	Canarios	Total
ene-nov22	1.707.544	237.566	105.852	2.050.962	1.207.288	196.110	66.429	1.469.827	500.256	41.456	39.423	581.135
ene-nov23	1.892.474	242.110	98.202	2.232.786	1.337.731	197.974	61.412	1.597.117	554.743	44.136	36.790	635.669
Dif	184.930	4.544	-7.650	181.824	130.443	1.864	-5.017	127.290	54.487	2.680	-2.633	54.534
Dif, %	10,8%	1,9%	-7,2%	8,9%	10,8%	1,0%	-7,6%	8,7%	10,9%	6,5%	-6,7%	9,4%



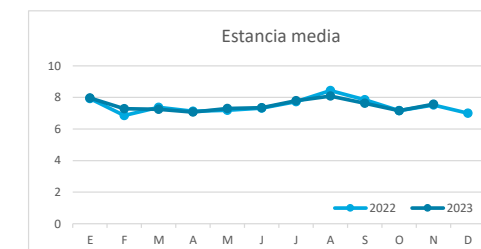
PERNOCTACIONES

	TOTAL				Detalle según tipo de alojamiento				Detalle según tipo de alojamiento			
					Hotelero				Extrahotelero			
	Extranjeros	Peninsulares	Canarios	Total	Extranjeros	Peninsulares	Canarios	Total	Extranjeros	Peninsulares	Canarios	Total
ene-nov22	13.574.359	1.328.381	484.723	15.387.463	9.245.524	1.041.888	272.787	10.560.199	4.328.835	286.493	211.936	4.827.264
ene-nov23	15.013.437	1.353.315	374.994	16.741.746	10.141.911	1.035.592	193.242	11.370.745	4.871.526	317.723	181.752	5.371.001
Dif	1.439.078	24.934	-109.729	1.354.283	896.387	-6.296	-79.545	810.546	542.691	31.230	-30.184	543.737
Dif, %	10,6%	1,9%	-22,6%	8,8%	9,7%	-0,6%	-29,2%	7,7%	12,5%	10,9%	-14,2%	11,3%

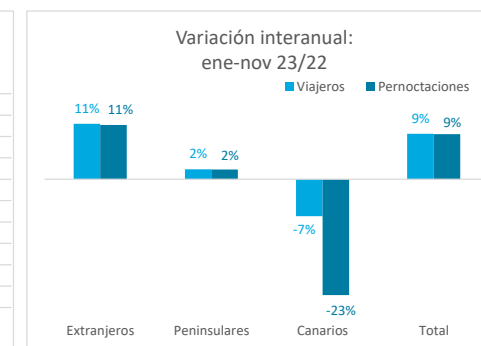
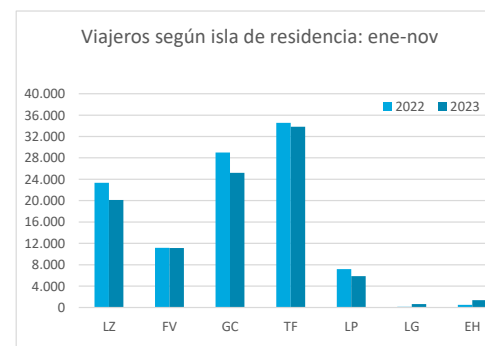
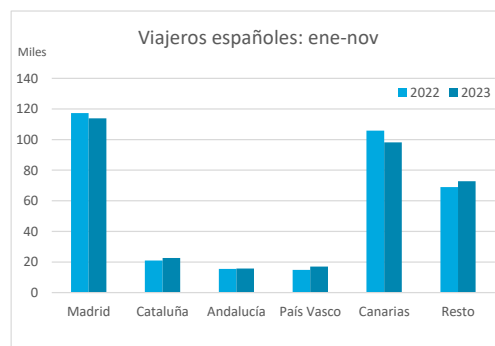
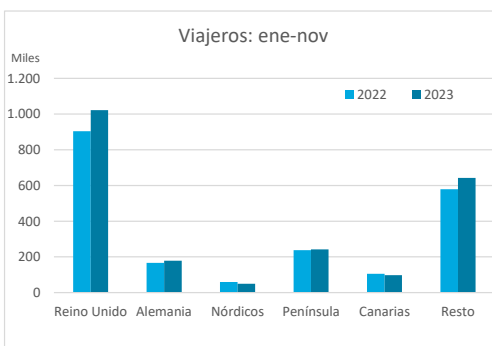


ESTANCIA MEDIA

	TOTAL				Detalle según tipo de alojamiento				Detalle según tipo de alojamiento			
					Hotelero				Extrahotelero			
	Extranjeros	Peninsulares	Canarios	Total	Extranjeros	Peninsulares	Canarios	Total	Extranjeros	Peninsulares	Canarios	Total
ene-nov22	7,9	5,6	4,6	7,5	7,7	5,3	4,1	7,2	8,7	6,9	5,4	8,3
ene-nov23	7,9	5,6	3,8	7,5	7,6	5,2	3,1	7,1	8,8	7,2	4,9	8,4
Dif	0,0	0,0	-0,8	0,0	-0,1	-0,1	-1,0	-0,1	0,1	0,3	-0,4	0,1

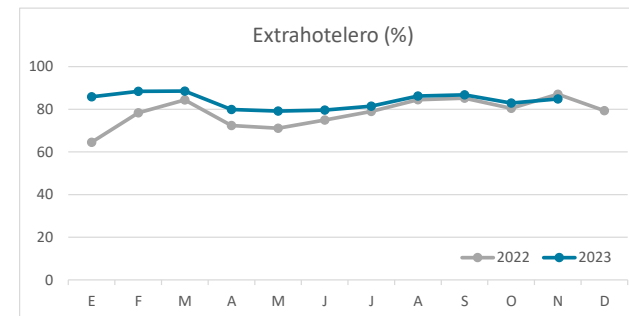
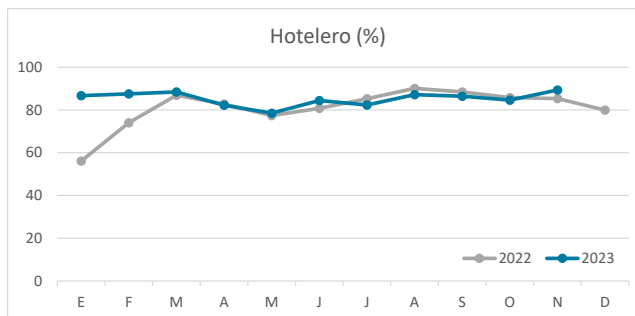
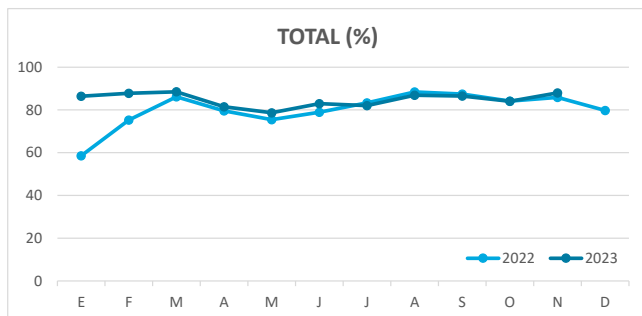


DETALLE VIAJEROS Y PERNOCTACIONES SEGÚN LUGAR DE RESIDENCIA

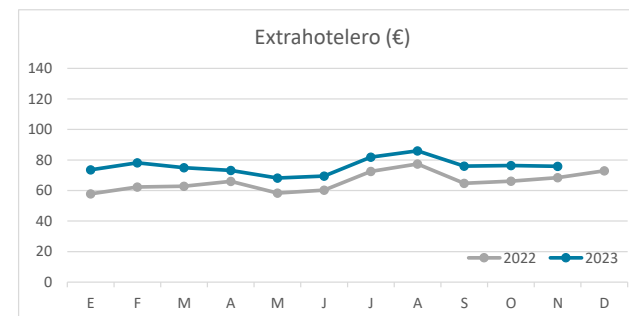
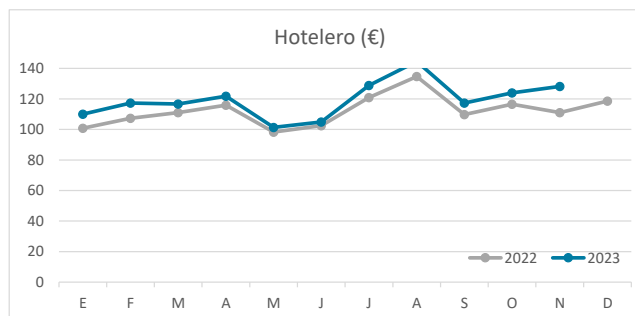
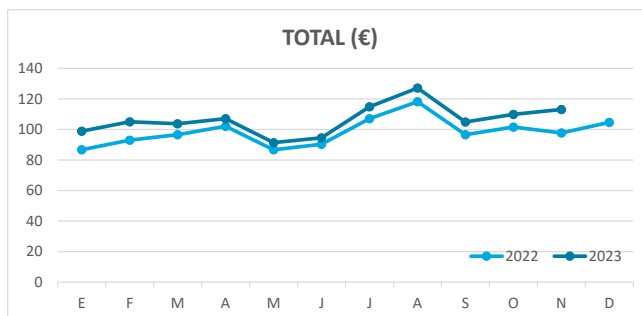


Principales indicadores de alojamiento turístico LANZAROTE (hasta noviembre de 2023)

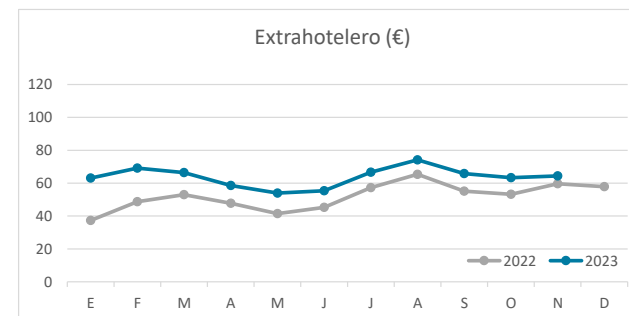
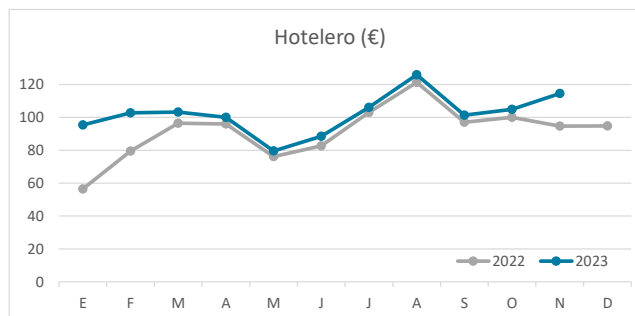
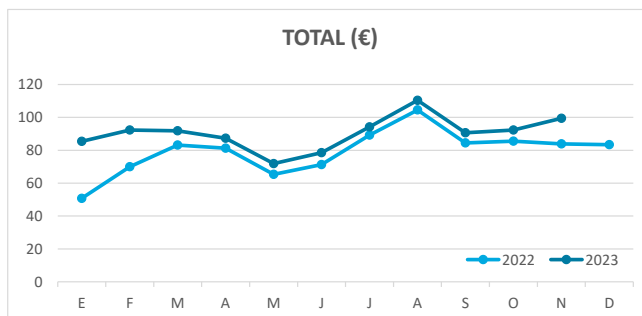
ÍNDICE DE OCUPACIÓN POR HABITACIÓN / APARTAMENTO



ADR (tarifa media diaria)



REVPAR (ingreso por habitación/apartamento disponible)



Nota: el indicador de viajeros se refiere a viajeros entrados.
Fuente: Encuestas de Alojamiento Turístico (ISTAC)