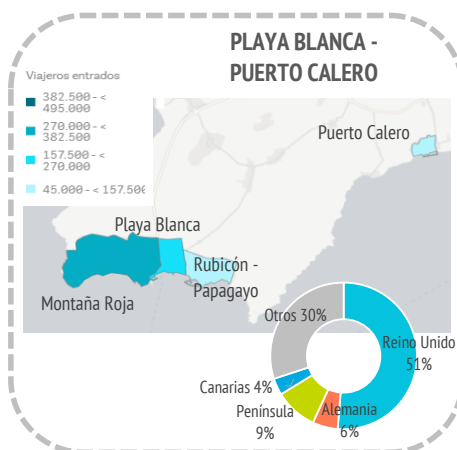
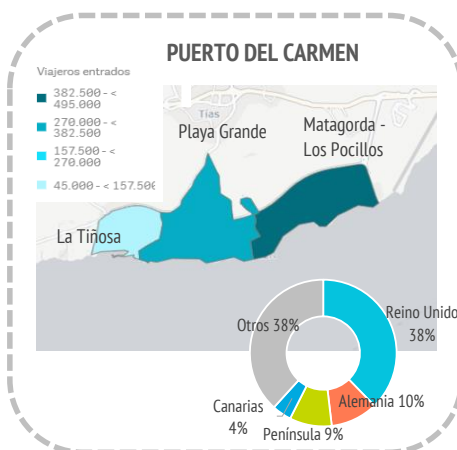
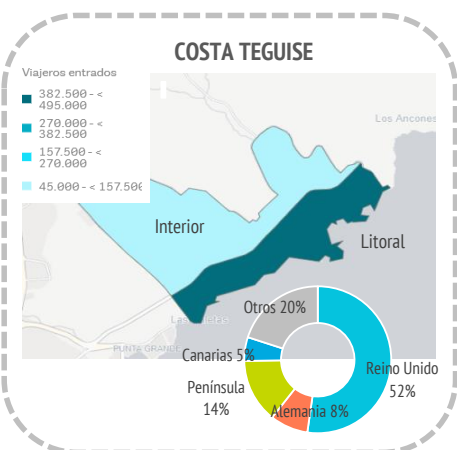


Entrada de viajeros en establecimientos alojativos reglados

Entidades turísticas	Costa Teguisse		Puerto del Carmen			Playa Blanca - Puerto Calero				Resto	Lanzarote	
	Interior	Litoral	La Tiñosa	Playa Grande	Matagorda-Los Pocillos	Montaña Roja	Playa Blanca	Rubicon-Papagayo	Puerto Calero			
Núcleos turísticos												
Extranjero	44.113	367.505	60.682	283.549	407.524	314.531	163.423	103.381	43.746	92.410	1.880.864	
- Reino Unido	24.453	242.240	28.167	136.415	163.762	196.500	85.673	63.979	28.271	23.021	992.481	
- Alemania	2.828	39.903	4.944	16.287	69.274	22.527	8.074	7.399	4.903	8.938	185.077	
- Otros	16.832	85.362	27.571	130.847	174.488	95.504	69.676	32.003	10.572	60.451	703.306	
España	26.077	72.458	11.799	34.666	71.682	42.937	29.065	29.984	4.555	47.497	370.720	
- Península	16.565	55.307	9.818	18.094	53.106	25.000	26.665	27.217	3.228	21.796	256.796	
- Canarias	9.512	17.151	1.981	16.572	18.576	17.937	2.400	2.767	1.327	25.701	113.924	
Total lugares de residencia	70.190	439.963	72.481	318.215	479.206	357.468	192.488	133.365	48.301	139.907	2.251.584	

Entidades turísticas	Costa Teguisse		Puerto del Carmen			Playa Blanca - Puerto Calero				Resto	Lanzarote	
	Interior	Litoral	La Tiñosa	Playa Grande	Matagorda-Los Pocillos	Montaña Roja	Playa Blanca	Rubicon-Papagayo	Puerto Calero			
Núcleos turísticos												
Extranjero	62,8%	83,5%	83,7%	89,1%	85,0%	88,0%	84,9%	77,5%	90,6%	66,1%	83,5%	
- Reino Unido	34,8%	55,1%	38,9%	42,9%	34,2%	55,0%	44,5%	48,0%	58,5%	16,5%	44,1%	
- Alemania	4,0%	9,1%	6,8%	5,1%	14,5%	6,3%	4,2%	5,5%	10,2%	6,4%	8,2%	
- Otros	24,0%	19,4%	38,0%	41,1%	36,4%	26,7%	36,2%	24,0%	21,9%	43,2%	31,2%	
España	37,2%	16,5%	16,3%	10,9%	15,0%	12,0%	15,1%	22,5%	9,4%	33,9%	16,5%	
- Península	23,6%	12,6%	13,5%	5,7%	11,1%	7,0%	13,9%	20,4%	6,7%	15,6%	11,4%	
- Canarias	13,6%	3,9%	2,7%	5,2%	3,9%	5,0%	1,2%	2,1%	2,7%	18,4%	5,1%	
Total lugares de residencia	100%	100%	100%	100%	100%	100%	100%	100%	100%	100%	100%	



Otros indicadores

Entidades turísticas	Costa Teguisse		Puerto del Carmen			Playa Blanca - Puerto Calero				Resto	Lanzarote	
	Interior	Litoral	La Tiñosa	Playa Grande	Matagorda-Los Pocillos	Montaña Roja	Playa Blanca	Rubicon-Papagayo	Puerto Calero			
Núcleos turísticos												
Pernoctaciones												
Extranjero	321.767	2.833.990	447.188	2.442.390	3.313.347	2.573.670	1.183.712	823.352	312.275	600.280	14.851.971	
- Reino Unido	184.059	1.870.283	200.876	1.183.693	1.210.572	1.531.808	629.366	510.567	201.451	153.815	7.676.490	
- Alemania	24.181	392.655	48.827	173.651	666.280	253.743	69.353	75.249	42.819	64.621	1.811.379	
- Otros	113.527	571.052	197.485	1.085.046	1.436.495	788.119	484.993	237.536	68.005	381.844	5.364.102	
España	146.756	386.408	60.123	182.682	413.850	250.715	160.390	186.174	16.074	137.023	1.940.195	
- Península	107.083	283.652	50.436	99.543	330.446	146.649	154.021	174.173	13.374	64.984	1.424.361	
- Canarias	39.673	102.756	9.687	83.139	83.404	104.066	6.369	12.001	2.700	72.039	515.834	
Total lugares de residencia	468.523	3.220.398	507.311	2.625.072	3.727.197	2.824.385	1.344.102	1.009.526	328.349	737.303	16.792.166	
Estancia media												
Extranjero	7,3	7,7	7,4	8,6	8,1	8,2	7,2	8,0	7,1	6,5	7,9	
- Reino Unido	7,5	7,7	7,1	8,7	7,4	7,8	7,3	8,0	7,1	6,7	7,7	
- Alemania	8,6	9,8	9,9	10,7	9,6	11,3	8,6	10,2	8,7	7,2	9,8	
España	5,6	5,3	5,1	5,3	5,8	5,8	5,5	6,2	3,5	2,9	5,2	
- Península	6,5	5,1	5,1	5,5	6,2	5,9	5,8	6,4	4,1	3,0	5,5	
- Canarias	4,2	6,0	4,9	5,0	4,5	5,8	2,7	4,3	2,0	2,8	4,5	
Establecimientos abiertos	5	26	11	62	30	19	9	7	2	15	186	
Plazas ofertadas	1.876	11.721	1.901	10.061	12.960	10.080	5.057	3.598	1.402	3.355	62.011	
ADR (€)	45,86	89,83	87,86	77,66	101,02	100,83	135,88	119,92	155,58	111,63	99,10	
RevPar (€/hab. disponible)	35,42	69,18	71,20	62,04	84,93	82,70	111,92	97,28	111,73	84,48	79,63	
Ingresos totales (mill.€)	10,5	126,1	21,6	89,7	164,8	115,5	88,9	54,2	28,0	36,2	735,4	
Ocupación por plazas (%)	68,42	75,25	73,09	71,48	78,79	76,73	72,81	76,87	64,17	60,20	74,18	
Ocupación por hab/apart. (%)	77,24	77,02	81,04	79,88	84,07	82,01	82,37	81,13	71,82	75,68	80,35	
Población turística equivalente ⁽¹⁾	1.284	8.823	1.390	7.192	10.211	7.738	3.682	2.766	900	2.020	46.006	
Empleos en est. alojativos	289	1.764	307	1.072	1.754	1.741	1.043	723	345	686	9.724	

Fuente: Encuestas de Alojamiento Turístico (ISTAC).

⁽¹⁾ La población turística equivalente corresponde a la división de las pernoctaciones anuales entre 365 días (o 366 días si el año es bisiesto).