

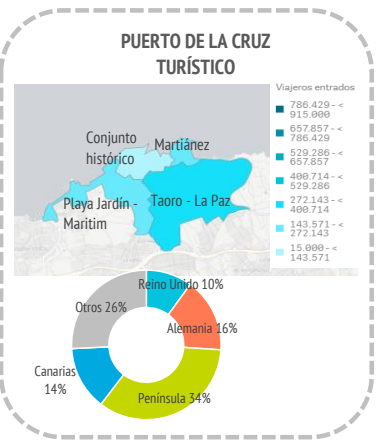
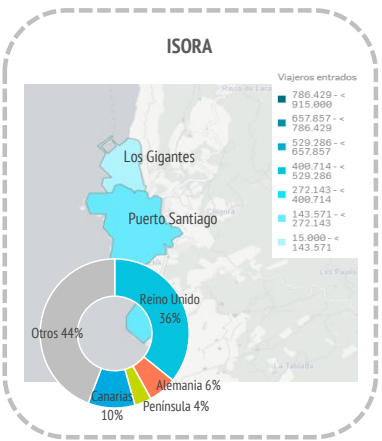
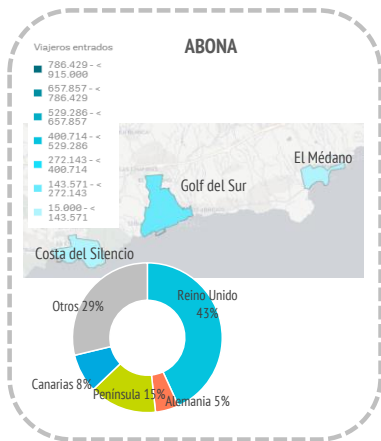
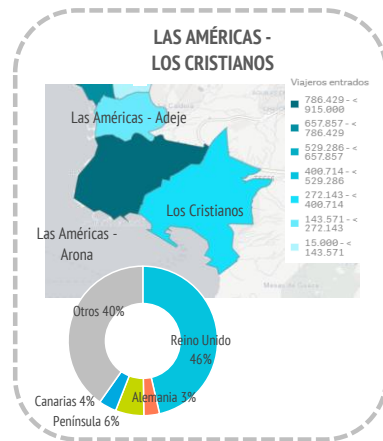
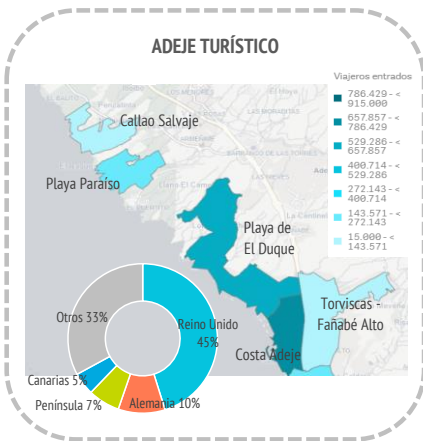
# Indicadores de alojamiento turístico según entidades y núcleos turísticos Tenerife (2022)



## Entrada de viajeros en establecimientos alojativos reglados

Entidades turísticas	Adeje turístico					Las Américas - Los Cristianos			Abona			Isora		Puerto de la Cruz turístico				Resto	Tenerife
	Callao Salvaje	Playa Paraíso	Playa de El Duque	Costa Adeje	Torviscas-Fañabé Alto	Las Américas-Adeje	Las Américas-Arona	Los Cristianos	Costa del Silencio	El Médano	Golf del Sur	Los Gigantes	Puerto Santiago	Playa Jardín-Maritim	Conjunto histórico	Taoro-La Paz	Martínez		
<b>Extranjero</b>	38.737	184.654	466.241	624.461	80.490	142.247	819.076	284.087	14.590	24.149	150.062	40.573	214.663	74.828	48.214	184.651	65.435	283.744	<b>3.740.902</b>
- Reino Unido	17.231	88.434	234.687	325.568	47.871	65.815	413.185	163.024	5.340	9.701	90.771	20.493	85.582	8.000	5.974	43.277	14.804	82.696	<b>1.722.453</b>
- Alemania	2.528	27.722	58.852	68.391	2.783	8.541	26.712	11.484	592	5.044	6.848	2.791	15.425	29.392	12.299	50.273	23.490	32.542	<b>385.709</b>
- Otros	18.978	68.498	172.702	230.502	29.836	67.891	379.179	109.579	8.658	9.404	52.443	17.289	113.656	37.436	29.941	91.101	27.141	168.506	<b>1.632.740</b>
<b>España</b>	6.104	33.094	68.920	60.230	17.325	18.931	81.996	37.026	3.823	3.924	48.597	3.045	38.055	87.026	48.236	127.443	83.716	249.290	<b>1.016.781</b>
- Península	3.234	17.548	48.325	28.119	11.452	11.474	55.479	17.993	1.512	2.018	32.250	1.602	9.280	64.310	26.332	79.311	77.154	106.180	<b>593.573</b>
- Canarias	2.870	15.546	20.595	32.111	5.873	7.457	26.517	19.033	2.311	1.906	16.347	1.443	28.775	22.716	21.904	48.132	6.562	143.110	<b>423.208</b>
<b>Total lugares de residencia</b>	<b>44.841</b>	<b>217.748</b>	<b>535.161</b>	<b>684.691</b>	<b>97.815</b>	<b>161.178</b>	<b>901.072</b>	<b>321.113</b>	<b>18.413</b>	<b>28.073</b>	<b>198.659</b>	<b>43.618</b>	<b>252.718</b>	<b>161.854</b>	<b>96.450</b>	<b>312.094</b>	<b>149.151</b>	<b>533.034</b>	<b>4.757.683</b>

Entidades turísticas	Adeje turístico					Las Américas - Los Cristianos			Abona			Isora		Puerto de la Cruz turístico				Resto	Tenerife
	Callao Salvaje	Playa Paraíso	Playa de El Duque	Costa Adeje	Torviscas-Fañabé Alto	Las Américas-Adeje	Las Américas-Arona	Los Cristianos	Costa del Silencio	El Médano	Golf del Sur	Los Gigantes	Puerto Santiago	Playa Jardín-Maritim	Conjunto histórico	Taoro-La Paz	Martínez		
<b>Extranjero</b>	86,4%	84,8%	87,1%	91,2%	82,3%	88,3%	90,9%	88,5%	79,2%	86,0%	75,5%	93,0%	84,9%	46,2%	50,0%	59,2%	43,9%	53,2%	<b>78,6%</b>
- Reino Unido	38,4%	40,6%	43,9%	47,5%	48,9%	40,8%	45,9%	50,8%	29,0%	34,6%	45,7%	47,0%	33,9%	4,9%	6,2%	13,9%	9,9%	15,5%	<b>36,2%</b>
- Alemania	5,6%	12,7%	11,0%	10,0%	2,8%	5,3%	3,0%	3,6%	3,2%	18,0%	3,4%	6,4%	6,1%	18,2%	12,8%	16,1%	15,7%	6,1%	<b>8,1%</b>
- Otros	42,3%	31,5%	32,3%	33,7%	30,5%	42,1%	42,1%	34,1%	47,0%	33,5%	26,4%	39,6%	45,0%	23,1%	31,0%	29,2%	18,2%	31,6%	<b>34,3%</b>
<b>España</b>	13,6%	15,2%	12,9%	8,8%	17,7%	11,7%	9,1%	11,5%	20,8%	14,0%	24,5%	7,0%	15,1%	53,8%	50,0%	40,8%	56,1%	46,8%	<b>21,4%</b>
- Península	7,2%	8,1%	9,0%	4,1%	11,7%	7,1%	6,2%	5,6%	8,2%	7,2%	16,2%	3,7%	3,7%	39,7%	27,3%	25,4%	51,7%	19,9%	<b>12,5%</b>
- Canarias	6,4%	7,1%	3,8%	4,7%	6,0%	4,6%	2,9%	5,9%	12,6%	6,8%	8,2%	3,3%	11,4%	14,0%	22,7%	15,4%	4,4%	26,8%	<b>8,9%</b>
<b>Total lugares de residencia</b>	<b>100%</b>	<b>100%</b>	<b>100%</b>	<b>100%</b>	<b>100%</b>	<b>100%</b>	<b>100%</b>	<b>100%</b>	<b>100%</b>	<b>100%</b>	<b>100%</b>	<b>100%</b>	<b>100%</b>	<b>100%</b>	<b>100%</b>	<b>100%</b>	<b>100%</b>	<b>100%</b>	<b>100%</b>



# Indicadores de alojamiento turístico según entidades y núcleos turísticos

## Tenerife (2022)

### Otros indicadores

Entidades turísticas		Adeje turístico					Las Américas - Los Cristianos			Abona			Isora		Puerto de la Cruz turístico				Resto	Tenerife
Núcleos turísticos		Callao Salvaje	Playa Paraíso	Playa de El Duque	Costa Adeje	Torviscas-Fañabé Alto	Las Américas-Adeje	Las Américas-Arona	Los Cristianos	Costa del Silencio	El Médano	Golf del Sur	Los Gigantes	Puerto Santiago	Playa Jardín-Maritim	Conjunto histórico	Taoro-La Paz	Martínez		
LUGAR DE RESIDENCIA	<b>Pernoctaciones</b>																			
	Extranjero	300.086	1.228.849	3.495.905	4.937.006	604.619	1.030.471	6.110.320	2.129.189	106.958	127.337	1.093.823	304.765	1.534.595	596.065	290.383	1.392.727	453.888	1.514.683	<b>27.251.669</b>
	- Reino Unido	130.717	583.821	1.702.573	2.592.036	351.662	450.659	3.017.123	1.203.363	34.782	63.575	673.595	167.560	641.286	59.732	32.911	305.350	108.423	538.449	<b>12.657.617</b>
	- Alemania	23.289	208.885	467.509	615.819	25.956	75.930	218.446	87.779	4.265	27.543	44.915	20.215	123.741	277.269	109.245	481.691	165.634	191.125	<b>3.169.256</b>
	- Otros	146.080	436.143	1.325.823	1.729.151	227.001	503.882	2.874.751	838.047	67.911	36.219	375.313	116.990	769.568	259.064	148.227	605.686	179.831	785.109	<b>11.424.796</b>
	España	31.116	113.688	334.083	250.856	89.234	97.994	358.773	136.630	15.349	13.128	220.441	11.111	130.716	433.701	177.483	598.886	461.833	679.246	<b>4.154.268</b>
	- Península	20.993	75.144	259.485	143.817	63.130	73.679	281.711	69.579	5.199	9.491	144.984	7.861	49.052	378.672	123.150	472.815	441.579	319.259	<b>2.939.600</b>
- Canarias	10.123	38.544	74.598	107.039	26.104	24.315	77.062	67.051	10.150	3.637	75.457	3.250	81.664	55.029	54.333	126.071	20.254	359.987	<b>1.214.668</b>	
<b>Total lugares de residencia</b>		<b>331.202</b>	<b>1.342.537</b>	<b>3.829.988</b>	<b>5.187.862</b>	<b>693.853</b>	<b>1.128.465</b>	<b>6.469.093</b>	<b>2.265.819</b>	<b>122.307</b>	<b>140.465</b>	<b>1.314.264</b>	<b>315.876</b>	<b>1.665.311</b>	<b>1.029.766</b>	<b>467.866</b>	<b>1.991.613</b>	<b>915.721</b>	<b>2.193.929</b>	<b>31.405.937</b>
Entidades turísticas		Adeje turístico					Las Américas - Los Cristianos			Abona			Isora		Puerto de la Cruz turístico				Resto	Tenerife
Núcleos turísticos		Callao Salvaje	Playa Paraíso	Playa de El Duque	Costa Adeje	Torviscas-Fañabé Alto	Las Américas-Adeje	Las Américas-Arona	Los Cristianos	Costa del Silencio	El Médano	Golf del Sur	Los Gigantes	Puerto Santiago	Playa Jardín-Maritim	Conjunto histórico	Taoro-La Paz	Martínez		
LUGAR DE RESIDENCIA	<b>Estancia media</b>																			
	Extranjero	7,7	6,7	7,5	7,9	7,5	7,2	7,5	7,5	7,3	5,3	7,3	7,5	7,1	8,0	6,0	7,5	6,9	5,3	<b>7,3</b>
	- Reino Unido	7,6	6,6	7,3	8,0	7,3	6,8	7,3	7,4	6,5	6,6	7,4	8,2	7,5	7,5	5,5	7,1	7,3	6,5	<b>7,3</b>
	- Alemania	9,2	7,5	7,9	9,0	9,3	8,9	8,2	7,6	7,2	5,5	6,6	7,2	8,0	9,4	8,9	9,6	7,1	5,9	<b>8,2</b>
	España	5,1	3,4	4,8	4,2	5,2	5,2	4,4	3,7	4,0	3,3	4,5	3,6	3,4	5,0	3,7	4,7	5,5	2,7	<b>4,1</b>
	- Península	6,5	4,3	5,4	5,1	5,5	6,4	5,1	3,9	3,4	4,7	4,5	4,9	5,3	5,9	4,7	6,0	5,7	3,0	<b>5,0</b>
- Canarias	3,5	2,5	3,6	3,3	4,4	3,3	2,9	3,5	4,4	1,9	4,6	2,3	2,8	2,4	2,5	2,6	3,1	2,5	<b>2,9</b>	
Entidades turísticas		Adeje turístico					Las Américas - Los Cristianos			Abona			Isora		Puerto de la Cruz turístico				Resto	Tenerife
Núcleos turísticos		Callao Salvaje	Playa Paraíso	Playa de El Duque	Costa Adeje	Torviscas-Fañabé Alto	Las Américas-Adeje	Las Américas-Arona	Los Cristianos	Costa del Silencio	El Médano	Golf del Sur	Los Gigantes	Puerto Santiago	Playa Jardín-Maritim	Conjunto histórico	Taoro-La Paz	Martínez		
	<b>Establecimientos abiertos</b>	6	5	22	33	9	8	45	28	3	4	10	5	11	13	16	23	8	45	<b>293</b>
	<b>Plazas ofertadas</b>	1.457	4.143	12.702	17.889	3.139	4.055	25.524	11.189	1.471	661	4.481	1.177	6.146	4.423	2.161	8.472	3.611	10.996	<b>123.696</b>
	<b>ADR (€)</b>	75,1	161,1	175,7	108,9	71,8	95,1	96,0	86,6	88,6	80,2	128,2	96,0	111,4	55,3	39,9	65,5	60,4	108,9	<b>105,6</b>
	<b>RevPar (€/hab. disponible)</b>	55,2	135,0	144,6	90,8	54,2	80,8	76,5	62,6	29,7	57,9	97,0	77,4	80,6	36,4	27,2	47,0	45,8	69,6	<b>80,58</b>
	<b>Ingresos totales (mill.€)</b>	10,8	96,4	309,0	251,8	20,7	49,9	287,5	88,1	5,2	6,9	58,4	14,1	78,1	28,4	10,9	68,4	30,9	113,2	<b>1.529</b>
	<b>Ocupación por plazas (%)</b>	62,2	88,8	82,6	79,4	60,5	76,2	69,4	55,5	22,8	58,2	80,3	73,5	74,2	63,8	59,3	64,4	69,5	54,7	<b>69,55</b>
	<b>Ocupación por hab/apart. (%)</b>	73,5	83,8	82,3	83,4	75,4	85,0	79,7	72,4	33,6	72,3	75,6	80,7	72,4	65,9	68,3	71,7	75,7	64,0	<b>76,28</b>
	<b>Pob. turística equivalente <sup>(1)</sup></b>	907	3.678	10.493	14.213	1.901	3.092	17.724	6.208	335	385	3.601	865	4.562	2.821	1.282	5.456	2.509	6.011	<b>86.044</b>
	<b>Empleos en est. alojativos</b>	200	1.324	4.314	3.094	347	577	3.403	1.108	141	108	995	221	1.059	619	253	1.298	717	2.109	<b>21.887</b>

Fuente: Encuestas de Alojamiento Turístico (ISTAC).

<sup>(1)</sup> La población turística equivalente corresponde a la división de las pernoctaciones anuales entre 365 días (o 366 días si el año es bisiesto).