

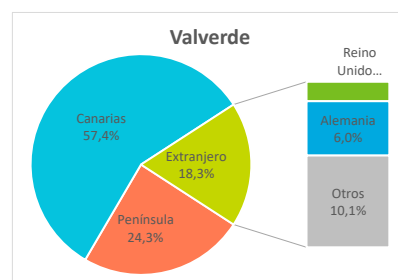
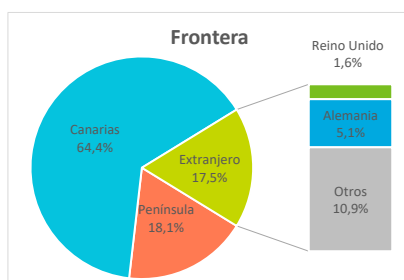
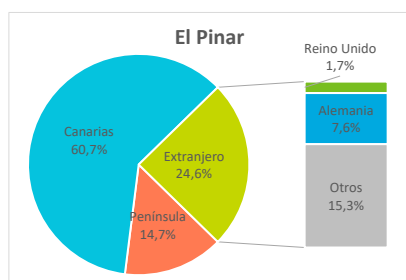
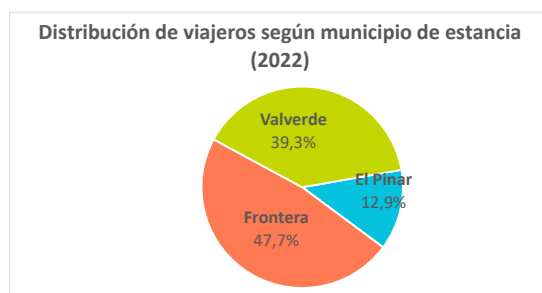
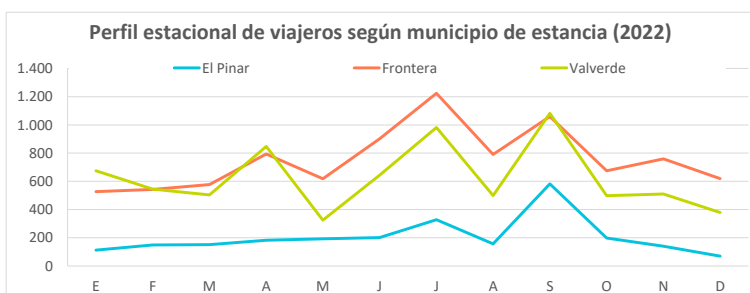
Indicadores de alojamiento turístico según municipios

El Hierro (2022)

Entrada de viajeros en establecimientos alojativos reglados

Lugar de residencia:	Según municipio de estancia				Según tipo de establecimiento	
	El Pinar	Frontera	Valverde	El Hierro	Hotelero	Extrahotelero
Extranjero	607	1.592	1.371	3.570	3.096	474
- Reino Unido	42	142	161	345	317	28
- Alemania	187	459	450	1.096	926	170
Península	362	1.643	1.819	3.824	3.379	445
Canarias	1.496	5.854	4.301	11.651	4.619	7.032
Total	2.465	9.089	7.491	19.045	11.094	7.951

Lugar de residencia:	Distribución por municipio				Distribución por tipo de estab.	
	El Pinar	Frontera	Valverde	El Hierro	Hotelero	Extrahotelero
Extranjero	24,6%	17,5%	18,3%	18,7%	27,9%	6,0%
- Reino Unido	1,7%	1,6%	2,1%	1,8%	2,9%	0,4%
- Alemania	7,6%	5,1%	6,0%	5,8%	8,3%	2,1%
Península	14,7%	18,1%	24,3%	20,1%	30,5%	5,6%
Canarias	60,7%	64,4%	57,4%	61,2%	41,6%	88,4%
Total	100%	100%	100%	100%	100%	100%



Otros indicadores

	Según municipio de estancia				Según tipo de establecimiento	
	El Pinar	Frontera	Valverde	El Hierro	Hotelero	Extrahotelero
Pernoctaciones						
Extranjero	2.655	5.341	5.684	13.680	11.195	2.485
- Reino Unido	100	380	505	985	897	88
- Alemania	1.231	1.954	2.602	5.787	4.528	1.259
Península	1.351	6.997	7.699	16.047	13.504	2.543
Canarias	5.901	21.022	12.329	39.252	11.056	28.196
Total lugares de residencia	9.907	33.360	25.712	68.979	35.755	33.224
Estancia media						
Extranjero	4,4	3,4	4,1	3,8	3,6	5,2
- Reino Unido	2,4	2,7	3,1	2,9	2,8	3,1
- Alemania	6,6	4,3	5,8	5,3	4,9	7,4
Península	3,7	4,3	4,2	4,2	4,0	5,7
Canarias	3,9	3,6	2,9	3,4	2,4	4,0
Total lugares de residencia	4,0	3,7	3,4	3,6	--	--
ADR (€)	63,4	70,6	75,6	71,4	83,9	47,4
RevPar (€/hab. disponible)	24,6	27,8	45,4	33,0	47,3	16,2
Ingresos totales (mill.€)	0,6	1,3	1,6	3,5	2,7	0,8
Ocupación por plazas (%)	14,8	29,4	31,6	26,4	31,4	22,5
Ocupación por hab/apart. (%)	38,8	39,4	60,1	46,2	56,4	34,2