

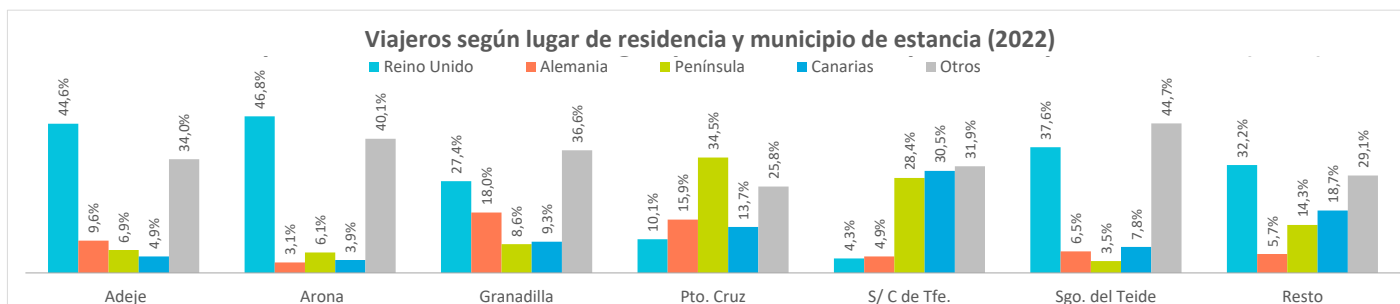
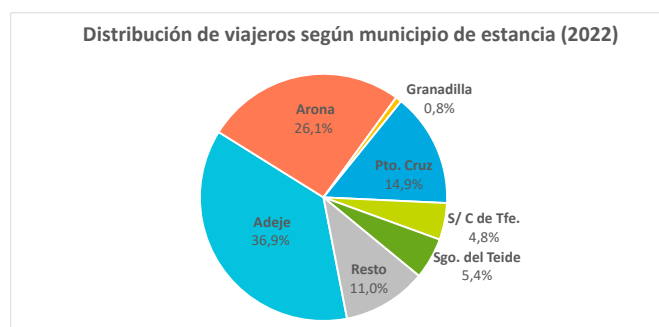
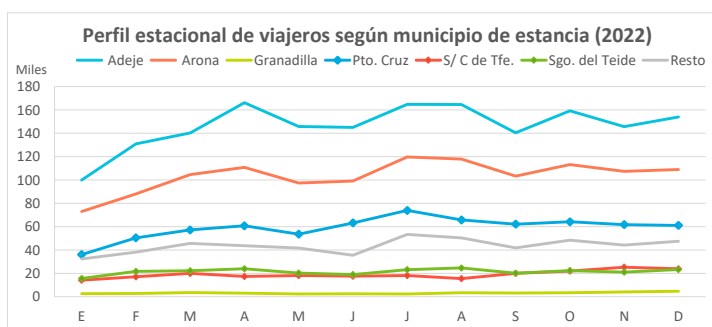
# Indicadores de alojamiento turístico según municipios Tenerife (2022)



## Entrada de viajeros en establecimientos alojativos reglados

Lugar de residencia:	Según municipio de estancia							Según tipo de establecimiento		
	Adeje	Arona	Granadilla	Pto. Cruz	S/ C de Tfe.	Sgo. del Teide	Resto	Tenerife	Hotelero	Extrahotelero
<b>Extranjero</b>	<b>1.549.841</b>	<b>1.119.584</b>	<b>30.989</b>	<b>367.882</b>	<b>94.245</b>	<b>228.056</b>	<b>350.305</b>	<b>3.740.902</b>	<b>2.914.803</b>	<b>826.099</b>
- Reino Unido	783.677	581.865	10.352	71.554	9.917	96.562	168.526	1.722.453	1.318.096	404.357
- Alemania	169.299	39.072	6.811	113.120	11.261	16.587	29.559	385.709	339.027	46.682
<b>Península</b>	<b>120.397</b>	<b>75.857</b>	<b>3.247</b>	<b>244.952</b>	<b>65.021</b>	<b>9.118</b>	<b>74.981</b>	<b>593.573</b>	<b>529.201</b>	<b>64.372</b>
Canarias	86.811	48.094	3.515	97.391	69.865	19.943	97.589	423.208	332.869	90.339
<b>Total</b>	<b>1.757.049</b>	<b>1.243.535</b>	<b>37.751</b>	<b>710.225</b>	<b>229.131</b>	<b>257.117</b>	<b>522.875</b>	<b>4.757.683</b>	<b>3.776.873</b>	<b>980.810</b>

Lugar de residencia:	Distribución por municipio							Distribución por tipo de estab.		
	Adeje	Arona	Granadilla	Pto. Cruz	S/ C de Tfe.	Sgo. del Teide	Resto	Tenerife	Hotelero	Extrahotelero
<b>Extranjero</b>	<b>88,2%</b>	<b>90,0%</b>	<b>82,1%</b>	<b>51,8%</b>	<b>41,1%</b>	<b>88,7%</b>	<b>67,0%</b>	<b>78,6%</b>	<b>77,2%</b>	<b>84,2%</b>
- Reino Unido	44,6%	46,8%	27,4%	10,1%	4,3%	37,6%	32,2%	36,2%	34,9%	41,2%
- Alemania	9,6%	3,1%	18,0%	15,9%	4,9%	6,5%	5,7%	8,1%	9,0%	4,8%
<b>Península</b>	<b>6,9%</b>	<b>6,1%</b>	<b>8,6%</b>	<b>34,5%</b>	<b>28,4%</b>	<b>3,5%</b>	<b>14,3%</b>	<b>12,5%</b>	<b>14,0%</b>	<b>6,6%</b>
Canarias	4,9%	3,9%	9,3%	13,7%	30,5%	7,8%	18,7%	8,9%	8,8%	9,2%
<b>Total</b>	<b>100%</b>	<b>100%</b>	<b>100%</b>	<b>100%</b>	<b>100%</b>	<b>100%</b>	<b>100%</b>	<b>100%</b>	<b>100%</b>	<b>100%</b>



## Otros indicadores

	Según municipio de estancia							Según tipo de establecimiento		
	Adeje	Arona	Granadilla	Pto. Cruz	S/ C de Tfe.	Sgo. del Teide	Resto	Tenerife	Hotelero	Extrahotelero
<b>Pernoctaciones</b>										
<b>Extranjero</b>	<b>11.708.263</b>	<b>8.352.025</b>	<b>147.121</b>	<b>2.696.005</b>	<b>271.555</b>	<b>1.647.898</b>	<b>2.428.802</b>	<b>27.251.669</b>	<b>20.689.053</b>	<b>6.562.616</b>
- Reino Unido	5.839.663	4.256.430	65.122	504.044	33.351	740.061	1.218.946	12.657.617	9.525.632	3.131.985
- Alemania	1.420.539	311.196	34.084	1.014.024	34.791	132.461	222.161	3.169.256	2.695.941	473.315
<b>Península</b>	<b>637.553</b>	<b>358.110</b>	<b>14.228</b>	<b>1.408.725</b>	<b>143.385</b>	<b>47.673</b>	<b>329.926</b>	<b>2.939.600</b>	<b>2.595.705</b>	<b>343.895</b>
Canarias	286.571	155.108	6.990	247.663	128.559	57.546	332.231	1.214.668	902.216	312.452
<b>Total lugares de residencia</b>	<b>12.632.387</b>	<b>8.865.243</b>	<b>168.339</b>	<b>4.352.393</b>	<b>543.499</b>	<b>1.753.117</b>	<b>3.090.959</b>	<b>31.405.937</b>	<b>24.186.974</b>	<b>7.218.963</b>
<b>Estancia media</b>										
<b>Extranjero</b>	<b>7,6</b>	<b>7,5</b>	<b>4,7</b>	<b>7,3</b>	<b>2,9</b>	<b>7,2</b>	--	<b>7,3</b>	<b>7,1</b>	<b>7,9</b>
- Reino Unido	7,5	7,3	6,3	7,0	3,4	7,7	--	7,3	7,2	7,7
- Alemania	8,4	8,0	5,0	9,0	3,1	8,0	--	8,2	8,0	10,1
<b>Península</b>	<b>5,3</b>	<b>4,7</b>	<b>4,4</b>	<b>5,8</b>	<b>2,2</b>	<b>5,2</b>	--	<b>5,0</b>	<b>4,9</b>	<b>5,3</b>
Canarias	3,3	3,2	2,0	2,5	1,8	2,9	--	2,9	2,7	3,5
<b>Total lugares de residencia</b>	<b>7,2</b>	<b>7,1</b>	<b>4,5</b>	<b>6,1</b>	<b>2,4</b>	<b>6,8</b>	--	<b>6,6</b>	--	--
<b>ADR (€)</b>	<b>131,0</b>	<b>93,5</b>	<b>77,5</b>	<b>59,1</b>	<b>76,3</b>	<b>114,5</b>	--	<b>105,6</b>	<b>114,2</b>	<b>73,1</b>
<b>RevPar (€/hab. disponible)</b>	<b>107,7</b>	<b>71,2</b>	<b>53,9</b>	<b>42,0</b>	<b>53,2</b>	<b>88,7</b>	--	<b>80,6</b>	<b>88,2</b>	<b>53,2</b>
<b>Ingresos totales (mill.€)</b>	<b>743,4</b>	<b>381,1</b>	<b>8,2</b>	<b>136,9</b>	<b>27,7</b>	<b>88,1</b>	--	<b>1.529</b>	<b>1.309</b>	<b>220,2</b>
<b>Ocupación por plazas (%)</b>	<b>78,2</b>	<b>63,5</b>	<b>53,8</b>	<b>64,9</b>	<b>55,5</b>	<b>74,9</b>	--	<b>69,6</b>	<b>74,0</b>	<b>57,8</b>
<b>Ocupación por hab/apart. (%)</b>	<b>82,2</b>	<b>76,2</b>	<b>69,6</b>	<b>71,1</b>	<b>69,6</b>	<b>77,5</b>	--	<b>76,3</b>	<b>77,3</b>	<b>72,8</b>

Fuente: Encuestas de Alojamiento Turístico (ISTAC). Nota: Se pueden dar datos de ocupación superiores al 100% al no tenerse en cuenta las camas suplementarias.

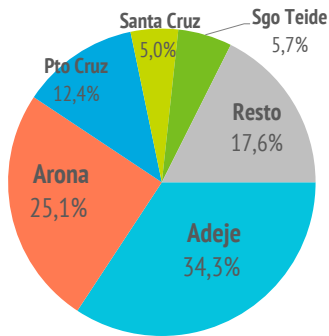
# Perfil del turista según municipio de estancia Tenerife (2022)

## ¿Cuántos son y cuánto gastan?



	Adeje	Arona	Pto Cruz	Santa Cruz	Sgo Teide	Tenerife
Número de turistas (> de 15 años)	1.741.284	1.274.994	629.724	253.417	289.191	<b>5.083.082</b>
Gasto medio diario	193,81	161,99	145,08	131,34	153,96	<b>166,33</b>
Estancia media	8,59	9,58	8,44	7,66	9,65	<b>9,09</b>
Facturación / turista (€)	1.528	1.353	1.093	893	1.305	<b>1.330</b>
Facturación total (> de 15 años) (mill. €)	2.661	1.725	688	226,2	377	<b>6.758</b>
Cuota sobre total facturación	39,4%	25,5%	10,2%	3,3%	5,6%	<b>100%</b>
Cuota sobre total turistas	34,3%	25,1%	12,4%	5,0%	5,7%	<b>100%</b>

## Distribución de turistas según municipio de estancia (2022)



## ¿Cuál es la motivación principal para sus vacaciones?



	Adeje	Arona	Pto Cruz	Santa Cruz	Sgo Teide	Tenerife
Descansar	55,8%	55,2%	32,4%	21,0%	50,1%	<b>47,3%</b>
Explorar o conocer las islas	16,3%	15,0%	45,1%	36,7%	22,9%	<b>22,9%</b>
Otros motivos	27,9%	29,8%	22,5%	42,3%	27,0%	<b>29,9%</b>

## ¿Con cuánta antelación organizan su viaje?



	Adeje	Arona	Pto Cruz	Santa Cruz	Sgo Teide	Tenerife
De 0 a 30 días	22,7%	22,7%	31,6%	36,2%	25,5%	<b>25,7%</b>
De 1 a 2 meses	23,5%	24,8%	28,3%	30,6%	26,0%	<b>25,8%</b>
Más de 3 meses	53,7%	52,5%	40,1%	33,2%	48,4%	<b>48,5%</b>

## ¿Qué fuentes de información usan para organizar su viaje?



	Adeje	Arona	Pto Cruz	Santa Cruz	Sgo Teide	Tenerife
Visitas anteriores a Canarias	53,4%	56,7%	37,6%	33,6%	47,8%	<b>49,4%</b>
Amigos o familiares	29,3%	33,7%	32,9%	42,3%	32,3%	<b>34,2%</b>
Internet o redes sociales	54,6%	50,8%	61,9%	52,3%	60,4%	<b>54,4%</b>
Turoperador o agencia de viajes	26,0%	20,4%	20,3%	5,0%	25,6%	<b>19,8%</b>
Otros	20,4%	19,6%	31,2%	30,2%	27,2%	<b>23,5%</b>

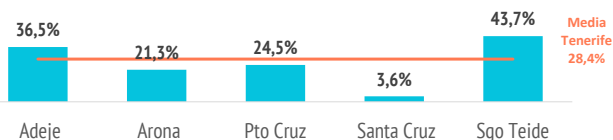
(\*) Pregunta multirespuesta

## ¿Qué regimen de alojamiento contratan?



	Adeje	Arona	Pto Cruz	Santa Cruz	Sgo Teide	Tenerife
Solo alojamiento/ aloj+desayuno	35,7%	51,0%	36,3%	88,3%	34,5%	<b>45,7%</b>
Media pensión / Pensión completa	27,8%	27,6%	39,2%	8,1%	21,8%	<b>25,8%</b>
Todo incluido	36,5%	21,3%	24,5%	3,6%	43,7%	<b>28,4%</b>

### TODO INCLUIDO



(Media de Canarias: 34,9%)

## Aspectos más relevantes en la elección de la isla



	Adeje	Arona	Pto Cruz	Santa Cruz	Sgo Teide	Tenerife
Clima	79,3%	77,7%	62,2%	61,9%	76,4%	<b>73,8%</b>
Seguridad	55,3%	52,0%	43,8%	38,0%	53,2%	<b>50,0%</b>
Tranquilidad	45,9%	40,2%	40,8%	43,7%	43,8%	<b>43,4%</b>
Oferta alojativa	48,8%	42,4%	32,7%	20,1%	48,4%	<b>40,9%</b>
Mar	40,1%	40,8%	38,8%	46,9%	42,1%	<b>40,8%</b>
Paisajes	29,6%	30,0%	53,9%	56,7%	42,9%	<b>37,5%</b>
Viaje sencillo	40,5%	36,9%	28,1%	29,9%	34,4%	<b>36,0%</b>
Precio	36,3%	39,0%	34,5%	31,9%	39,6%	<b>35,9%</b>
Entorno ambiental	33,0%	32,2%	41,4%	44,7%	37,9%	<b>35,9%</b>
Pertenece a Europa	36,2%	34,6%	37,6%	34,5%	33,2%	<b>35,3%</b>
Playas	31,9%	35,3%	27,5%	35,4%	26,2%	<b>31,6%</b>
Gastronomía	27,2%	23,5%	27,0%	32,3%	25,2%	<b>26,6%</b>
Posibilidades de diversión	25,8%	29,0%	23,2%	22,9%	20,5%	<b>25,1%</b>
Autenticidad	19,7%	19,2%	26,4%	32,0%	18,9%	<b>22,0%</b>
Exotismo	11,1%	11,3%	16,0%	15,7%	10,4%	<b>12,3%</b>
Red de senderos	8,2%	9,1%	16,1%	20,1%	13,0%	<b>11,8%</b>
Oferta comercial	9,1%	11,5%	8,4%	10,7%	6,6%	<b>9,2%</b>
Oferta cultural	7,5%	8,0%	11,7%	15,2%	9,4%	<b>9,1%</b>
Patrimonio histórico	6,6%	6,9%	13,1%	14,2%	7,2%	<b>8,6%</b>
Ocio nocturno	7,4%	11,6%	5,8%	10,2%	5,2%	<b>7,9%</b>

Para cada aspecto existen 4 posibles respuestas ("Nada importante", "Algo", "Bastante", "Muy importante")

El dato se refiere al % de turistas que señala que el aspecto es "Muy importante" en su elección

## ¿Dónde se alojan?



	Adeje	Arona	Pto Cruz	Santa Cruz	Sgo Teide	Tenerife
<b>Tipo de establecimiento</b>						
<b>Total mercados</b>	<b>100%</b>	<b>100%</b>	<b>100%</b>	<b>100%</b>	<b>100%</b>	<b>100%</b>
- Hoteleros	54,8%	73,6%	45,5%	63,5%	59,2%	<b>75,2%</b>
- Extrahoteleros	27,0%	11,3%	9,6%	8,2%	15,3%	<b>23,3%</b>
- Vivienda privada*	12,0%	10,1%	39,3%	22,7%	17,7%	<b>0,7%</b>
- Otros	6,2%	5,0%	5,7%	5,6%	7,9%	<b>0,9%</b>
<b>Mercado alemán</b>	<b>100%</b>	<b>100%</b>	<b>100%</b>	<b>100%</b>	<b>100%</b>	<b>100%</b>
- Hoteleros	46,8%	75,3%	31,7%	44,9%	53,8%	<b>66,3%</b>
- Extrahoteleros	18,9%	9,0%	10,8%	4,7%	9,3%	<b>31,6%</b>
- Vivienda privada*	26,3%	11,9%	45,5%	48,5%	27,7%	<b>1,5%</b>
- Otros	8,1%	3,8%	12,0%	1,8%	9,1%	<b>0,6%</b>
<b>Mercado español</b>	<b>100%</b>	<b>100%</b>	<b>100%</b>	<b>100%</b>	<b>100%</b>	<b>100%</b>
- Hoteleros	59,0%	79,8%	48,0%	58,8%	58,5%	<b>81,4%</b>
- Extrahoteleros	24,8%	13,2%	7,1%	9,5%	13,5%	<b>17,8%</b>
- Vivienda privada*	12,9%	4,9%	42,9%	23,6%	24,5%	<b>0,5%</b>
- Otros	3,3%	2,1%	2,0%	8,1%	3,4%	<b>0,2%</b>
<b>Mercado británico</b>	<b>100%</b>	<b>100%</b>	<b>100%</b>	<b>100%</b>	<b>100%</b>	<b>100%</b>
- Hoteleros	61,0%	76,2%	59,7%	71,6%	68,4%	<b>36,9%</b>
- Extrahoteleros	28,0%	10,6%	3,1%	8,8%	15,9%	<b>63,1%</b>
- Vivienda privada*	6,3%	10,3%	32,5%	14,9%	8,6%	--
- Otros	4,6%	2,9%	4,7%	4,7%	7,1%	--
<b>Otros mercados</b>	<b>100%</b>	<b>100%</b>	<b>100%</b>	<b>100%</b>	<b>100%</b>	<b>100%</b>
- Hoteleros	48,7%	63,2%	40,2%	59,1%	51,3%	<b>67,5%</b>
- Extrahoteleros	27,3%	10,9%	15,0%	8,2%	17,1%	<b>27,9%</b>
- Vivienda privada*	16,1%	15,4%	36,2%	25,4%	21,6%	<b>0,3%</b>
- Otros	7,9%	10,5%	8,5%	7,2%	10,0%	<b>4,2%</b>

(\*) Propia o de terceros

Estancia media (total mercado)	Adeje	Arona	Pto Cruz	Santa Cruz	Sgo Teide	Tenerife
<b>Tipo de establecimiento</b>						
Hoteleros	8,0	8,0	7,4	5,4	8,0	<b>7,7</b>
Extrahoteleros	9,4	10,1	8,4	8,3	10,0	<b>9,7</b>
Vivienda privada (propia o terceros)	11,9	14,5	15,8	10,1	13,3	<b>12,5</b>
Otros	9,8	11,9	8,8	7,5	12,7	<b>10,6</b>

# Perfil del turista según municipio de estancia Tenerife (2022)

## ¿Qué actividades realizan?



Horas diarias fuera del establ.	Adeje	Arona	Pto Cruz	Santa Cruz	Sgo Teide	Tenerife
De 0 a 8 horas	71,5%	61,3%	49,7%	35,4%	70,8%	<b>62,2%</b>
Más de 8 horas	28,5%	38,7%	50,3%	64,6%	29,2%	<b>37,8%</b>
Actividades realizadas	Adeje	Arona	Pto Cruz	Santa Cruz	Sgo Teide	Tenerife
Pasear, callejear	78,3%	80,4%	84,4%	75,6%	79,1%	<b>79,3%</b>
Playa	65,1%	69,3%	69,3%	65,7%	66,6%	<b>67,3%</b>
Piscina, instalaciones del hotel	75,8%	69,2%	59,7%	29,3%	68,7%	<b>63,8%</b>
Recorrer la isla por su cuenta	43,8%	44,2%	70,0%	63,1%	54,2%	<b>51,0%</b>
Degustar gastronomía canaria	23,6%	26,6%	43,7%	46,0%	24,3%	<b>30,2%</b>
Actividades de naturaleza	17,0%	17,2%	38,9%	34,9%	24,8%	<b>24,3%</b>
Parques de ocio o de atracciones	23,9%	24,7%	34,7%	14,4%	21,4%	<b>23,5%</b>
Excursiones organizadas	23,4%	23,0%	28,1%	10,1%	24,8%	<b>21,4%</b>
Excursiones marítimas / ob. cetáceos	18,5%	17,7%	18,7%	7,7%	27,5%	<b>17,5%</b>
Ocio nocturno/conciertos/espectáculos	16,2%	23,4%	14,3%	17,7%	8,9%	<b>16,6%</b>
Actividades en el mar	13,5%	14,7%	11,7%	11,3%	14,6%	<b>14,1%</b>
Actividades deportivas	11,2%	13,0%	9,3%	14,1%	10,8%	<b>12,0%</b>
Bodegas/mercadillos/fiestas populares	6,5%	6,5%	12,5%	15,0%	5,3%	<b>8,5%</b>
Museos/exposiciones/centros cultural	4,7%	4,8%	16,0%	13,3%	4,9%	<b>7,6%</b>
Tratamiento de belleza y salud	8,5%	6,9%	4,8%	4,6%	5,3%	<b>6,6%</b>
Observación astronómica	3,9%	3,5%	5,3%	4,5%	5,5%	<b>4,3%</b>

(\*) Pregunta multirrespuesta

## ¿Con quién vienen?



Acompañantes	Adeje	Arona	Pto Cruz	Santa Cruz	Sgo Teide	Tenerife
Sin acompañante	3,7%	5,7%	7,4%	24,3%	4,2%	<b>7,1%</b>
Pareja	54,7%	53,7%	57,0%	40,4%	55,9%	<b>52,9%</b>
Hijos	20,3%	17,9%	16,3%	10,8%	22,0%	<b>18,5%</b>
Otros familiares	12,8%	13,0%	10,4%	9,0%	11,9%	<b>12,2%</b>
Otros	8,5%	9,8%	8,9%	15,5%	6,0%	<b>9,3%</b>
Con menores de 13 años	21,8%	16,9%	14,3%	7,9%	22,3%	<b>18,4%</b>

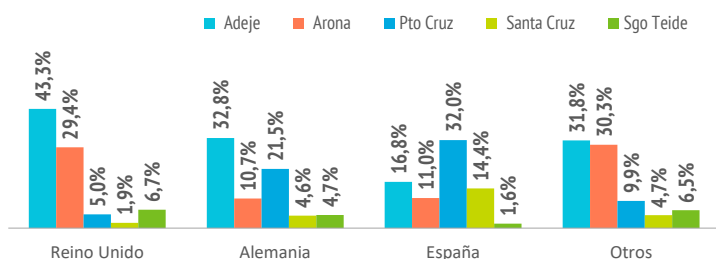
(\*) Distribución sobre total respuestas

## ¿De dónde son?



	Adeje	Arona	Pto Cruz	Santa Cruz	Sgo Teide	Tenerife
Turistas (> de 15 años)						
Reino Unido	848.180	575.115	98.362	37.632	130.436	<b>1.956.935</b>
Alemania	181.459	59.430	119.252	25.230	26.258	<b>553.807</b>
España	120.365	78.439	229.018	103.248	11.565	<b>715.863</b>
Otros	591.280	562.010	183.092	87.307	120.931	<b>1.856.477</b>
Distribución por mercados						
Reino Unido	43,3%	29,4%	5,0%	1,9%	6,7%	<b>100%</b>
Alemania	32,8%	10,7%	21,5%	4,6%	4,7%	<b>100%</b>
España	16,8%	11,0%	32,0%	14,4%	1,6%	<b>100%</b>
Otros	31,8%	30,3%	9,9%	4,7%	6,5%	<b>100%</b>

### Turistas que visitan Tenerife según país de residencia por municipio de estancia



## ¿Cómo son?



	Adeje	Arona	Pto Cruz	Santa Cruz	Sgo Teide	Tenerife
Sexo						
Hombres	42,5%	43,3%	47,1%	60,3%	41,5%	<b>44,7%</b>
Mujeres	57,5%	56,7%	52,9%	39,7%	58,5%	<b>55,3%</b>
Distribución por edad						
De 16 a 44 años	49,1%	48,8%	56,9%	69,6%	50,6%	<b>53,2%</b>
Mayores de 44 años	50,9%	51,2%	43,1%	30,4%	49,4%	<b>46,8%</b>
Situación Laboral						
Activos	78,1%	77,1%	78,2%	87,7%	77,2%	<b>78,6%</b>
Inactivos	21,9%	22,9%	21,8%	12,3%	22,8%	<b>21,4%</b>
Nivel de ingresos anuales en el hogar (€)						
Menos de 50.000€	44,1%	50,7%	62,6%	52,6%	49,8%	<b>50,1%</b>
50.000€ o más	55,9%	49,3%	37,4%	47,4%	50,2%	<b>49,9%</b>
Nivel educativo						
Sin estudios/estudios primario	6,3%	6,6%	4,0%	1,8%	6,5%	<b>5,4%</b>
Estudios secundarios	21,0%	21,0%	21,8%	13,5%	17,6%	<b>19,4%</b>
Estudios superiores	72,7%	72,4%	74,2%	84,8%	75,9%	<b>75,2%</b>

## Satisfacción



Satisfacción general (escala 0-10)	Adeje	Arona	Pto Cruz	Santa Cruz	Sgo Teide	Tenerife
Valoración media	8,92	8,85	8,66	8,90	8,89	<b>8,86</b>
Experiencia del viaje						
Peor o mucho peor de lo esperado	2,6%	2,6%	4,6%	1,5%	3,7%	<b>2,8%</b>
A la altura de lo esperado	50,9%	53,0%	49,9%	44,5%	49,1%	<b>50,9%</b>
Mejor o mucho mejor de lo esperado	46,5%	44,4%	45,5%	54,0%	47,3%	<b>46,3%</b>
Intenciones futuras (escala 0-10)						
Volver a Canarias	8,86	8,88	8,52	8,86	8,77	<b>8,82</b>
Recomendar Canarias	9,07	9,07	8,91	9,23	9,09	<b>9,07</b>



8,82/10

Intención de volver a Canarias



9,07/10

Intención de recomendar Canarias

## ¿Cuántos son fieles al destino?



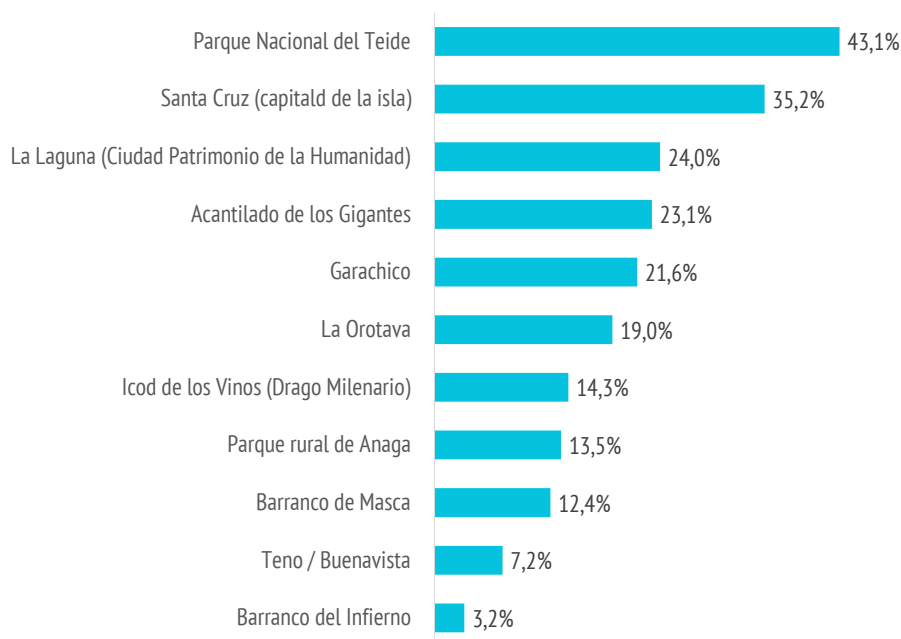
	Adeje	Arona	Pto Cruz	Santa Cruz	Sgo Teide	Tenerife
Turistas repetidores						
- Alemania	69,9%	72,8%	56,2%	59,4%	61,9%	<b>66,8%</b>
- España	68,0%	77,9%	68,1%	69,6%	74,3%	<b>68,0%</b>
- Reino Unido	62,9%	69,7%	49,7%	65,7%	67,4%	<b>60,8%</b>
- Otros	78,5%	78,1%	74,6%	59,7%	71,4%	<b>77,0%</b>
- Otros	59,4%	67,2%	46,7%	48,9%	48,4%	<b>58,1%</b>
Repetidores (más de 3 veces)						
- Alemania	53,4%	55,2%	37,3%	41,3%	43,4%	<b>49,7%</b>
- España	47,5%	55,8%	49,8%	37,9%	61,1%	<b>49,7%</b>
- Reino Unido	45,1%	48,9%	30,3%	52,3%	43,2%	<b>43,1%</b>
- Otros	63,7%	63,1%	55,1%	37,2%	56,8%	<b>61,7%</b>
- Otros	42,0%	48,0%	28,3%	31,0%	25,1%	<b>39,6%</b>

## ¿Cuántas islas han visitado en este viaje?



	Adeje	Arona	Pto Cruz	Santa Cruz	Sgo Teide	Tenerife
Una isla	94,5%	93,8%	92,3%	86,0%	94,2%	<b>93,4%</b>
Dos o más islas	5,5%	6,2%	7,7%	14,0%	5,8%	<b>6,6%</b>

## ¿QUÉ LUGARES VISITAN?\*



\*Pregunta multirrespuesta

”

**4** de cada **10** turistas de Tenerife visitan el  
**Parque Nacional del Teide**