

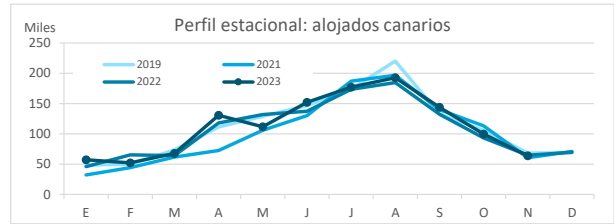
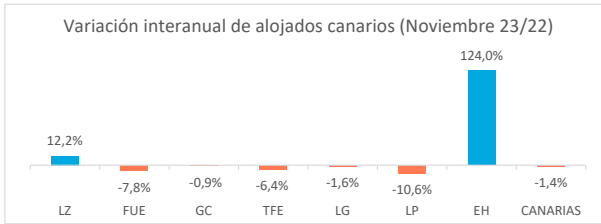
# Turismo Interno

## Noviembre 2023



### Residentes canarios alojados en establecimientos turísticos reglados según isla de estancia

	Lanzarote	Fuerteventura	Gran Canaria	Tenerife	La Gomera	La Palma	El Hierro	CANARIAS
Noviembre 2022	7.647	7.086	21.168	23.421	2.307	2.406	555	64.590
Noviembre 2023	8.582	6.533	20.987	21.919	2.269	2.150	1.243	63.683
% residentes en la propia isla	24,8%	29,7%	34,9%	49,6%	9,2%	35,4%	0,0%	100%
Dif, 23-22	935	-553	-181	-1.502	-38	-256	688	-907
Dif,% 23-22	12,2%	-7,8%	-0,9%	-6,4%	-1,6%	-10,6%	124,0%	-1,4%



### Residentes canarios alojados según isla de origen (residencia) y destino (alojamiento)

		ISLA DE ALOJAMIENTO							CANARIAS
		Lanzarote	Fuerteventura	Gran Canaria	Tenerife	La Gomera	La Palma	El Hierro	
ISLA DE RESIDENCIA	Lanzarote	2.129	339	4.553	944	2	19	4	7.990
	Fuerteventura	341	1.940	1.037	225	10	18	0	3.571
	Gran Canaria	2.232	2.107	7.317	4.073	236	606	322	16.893
	Tenerife	3.640	680	5.612	10.864	1.802	628	864	24.090
	La Gomera	0	0	126	496	208	72	49	951
	La Palma	204	874	1.820	4.300	11	761	4	7.974
	El Hierro	36	593	522	1.017	0	46	0	2.214
	CANARIAS	8.582	6.533	20.987	21.919	2.269	2.150	1.243	63.683

### Variación interanual: noviembre 2023/2022

		ISLA DE ALOJAMIENTO							CANARIAS
		Lanzarote	Fuerteventura	Gran Canaria	Tenerife	La Gomera	La Palma	El Hierro	
ISLA DE RESIDENCIA	Lanzarote	38,8%	20,2%	75,1%	-11,3%	-71,4%	-52,5%	0,0%	44,5%
	Fuerteventura	-74,9%	59,3%	-44,9%	-87,8%	66,7%	-60,9%	-100,0%	-44,1%
	Gran Canaria	0,3%	-53,1%	-39,3%	36,3%	2,6%	-10,0%	475,0%	-25,6%
	Tenerife	99,8%	122,2%	90,4%	-5,0%	-7,7%	18,0%	93,3%	23,9%
	La Gomera	-	-	-66,5%	-27,4%	150,6%	300,0%	-	-18,0%
	La Palma	-24,2%	10,5%	39,5%	-17,1%	-47,6%	0,5%	-50,0%	-4,4%
	El Hierro	-91,8%	-	-	366,5%	-100,0%	-86,5%	-	120,1%
	CANARIAS	12,2%	-7,8%	-0,9%	-6,4%	-1,6%	-10,6%	124,0%	-1,4%

### Recuento de residentes canarios que viajan a otra isla (se excluye turismo dentro de la propia isla)

	Lanzarote	Fuerteventura	Gran Canaria	Tenerife	La Gomera	La Palma	El Hierro	CANARIAS
Emitidos	5.861	1.631	9.576	13.226	743	7.213	2.214	40.464
Variación interanual %	46,6%	-68,5%	-10,2%	65,2%	-31,0%	-4,9%	120,1%	7,9%
Recibidos	6.453	4.593	13.670	11.055	2.061	1.389	1.243	40.464
Variación interanual %	5,6%	-21,7%	50,1%	-7,8%	-7,3%	-15,8%	124,0%	7,9%
Saldo Neto	592	2.962	4.094	-2.171	1.318	-5.824	-971	0

### Distribución según isla de residencia

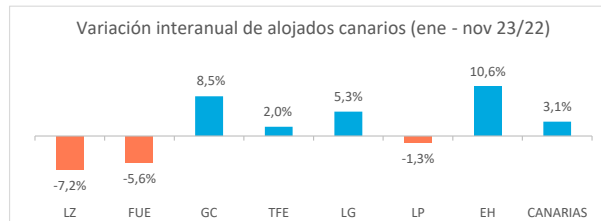
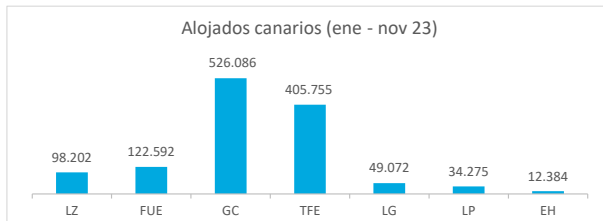
		ISLA DE ALOJAMIENTO							CANARIAS
		Lanzarote	Fuerteventura	Gran Canaria	Tenerife	La Gomera	La Palma	El Hierro	
ISLA DE RESIDENCIA	Lanzarote	24,8%	5,2%	21,7%	4,3%	0,1%	0,9%	0,3%	12,5%
	Fuerteventura	4,0%	29,7%	4,9%	1,0%	0,4%	0,8%	0,0%	5,6%
	Gran Canaria	26,0%	32,3%	34,9%	18,6%	10,4%	28,2%	25,9%	26,5%
	Tenerife	42,4%	10,4%	26,7%	49,6%	79,4%	29,2%	69,5%	37,8%
	La Gomera	0,0%	0,0%	0,6%	2,3%	9,2%	3,3%	3,9%	1,5%
	La Palma	2,4%	13,4%	8,7%	19,6%	0,5%	35,4%	0,3%	12,5%
	El Hierro	0,4%	9,1%	2,5%	4,6%	0,0%	2,1%	0,0%	3,5%
	CANARIAS	100%	100%	100%	100%	100%	100%	100%	100%

### Distribución según isla de alojamiento

		ISLA DE ALOJAMIENTO							CANARIAS
		Lanzarote	Fuerteventura	Gran Canaria	Tenerife	La Gomera	La Palma	El Hierro	
ISLA DE RESIDENCIA	Lanzarote	26,6%	4,2%	57,0%	11,8%	0,0%	0,2%	0,1%	100%
	Fuerteventura	9,5%	54,3%	29,0%	6,3%	0,3%	0,5%	0,0%	100%
	Gran Canaria	13,2%	12,5%	43,3%	24,1%	1,4%	3,6%	1,9%	100%
	Tenerife	15,1%	2,8%	23,3%	45,1%	7,5%	2,6%	3,6%	100%
	La Gomera	0,0%	0,0%	13,2%	52,2%	21,9%	7,6%	5,2%	100%
	La Palma	2,6%	11,0%	22,8%	53,9%	0,1%	9,5%	0,1%	100%
	El Hierro	1,6%	26,8%	23,6%	45,9%	0,0%	2,1%	0,0%	100%
	CANARIAS	13,5%	10,3%	33,0%	34,4%	3,6%	3,4%	2,0%	100%

## Residentes canarios alojados en establecimientos turísticos reglados según isla de estancia

	Lanzarote	Fuerteventura	Gran Canaria	Tenerife	La Gomera	La Palma	El Hierro	CANARIAS
Enero - noviembre 2022	105.852	129.872	484.714	397.785	46.617	34.729	11.201	1.210.770
Enero - noviembre 2023	98.202	122.592	526.086	405.755	49.072	34.275	12.384	1.248.366
% turistas de la isla	20,5%	22,9%	62,6%	57,1%	2,8%	40,1%	1,4%	100%
Dif, 23-22	-7.650	-7.280	41.372	7.970	2.455	-454	1.183	37.596
Dif, % 23-22	-7,2%	-5,6%	8,5%	2,0%	5,3%	-1,3%	10,6%	3,1%



## Residentes canarios alojados según isla de origen (residencia) y destino (alojamiento)

		ISLA DE ALOJAMIENTO							
		Lanzarote	Fuerteventura	Gran Canaria	Tenerife	La Gomera	La Palma	El Hierro	CANARIAS
ISLA DE RESIDENCIA	Lanzarote	20.137	10.338	61.501	10.355	88	964	397	103.780
	Fuerteventura	11.141	28.022	32.163	4.704	152	584	134	76.900
	Gran Canaria	25.215	47.362	329.554	58.615	6.236	8.504	2.992	478.478
	Tenerife	33.819	11.281	72.713	231.641	40.514	8.661	6.288	404.917
	La Gomera	648	39	7.527	13.654	1.392	643	667	24.570
	La Palma	5.856	17.543	18.079	63.975	632	13.755	1.729	121.569
	El Hierro	1.386	8.007	4.549	22.811	58	1.164	177	38.152
	CANARIAS	98.202	122.592	526.086	405.755	49.072	34.275	12.384	1.248.366

## Variación interanual: enero - noviembre 2023/2022

		ISLA DE ALOJAMIENTO							
		Lanzarote	Fuerteventura	Gran Canaria	Tenerife	La Gomera	La Palma	El Hierro	CANARIAS
ISLA DE RESIDENCIA	Lanzarote	-13,7%	-21,6%	40,7%	-44,9%	-9,3%	39,9%	47,6%	3,7%
	Fuerteventura	-0,3%	35,5%	-26,6%	-56,9%	360,6%	-16,9%	-81,2%	-12,6%
	Gran Canaria	-13,1%	-19,0%	11,5%	5,3%	12,1%	-1,6%	41,1%	5,1%
	Tenerife	-2,1%	-50,1%	-6,1%	16,1%	9,5%	-11,8%	42,6%	5,1%
	La Gomera	444,5%	-59,8%	184,0%	-9,5%	-54,8%	-43,5%	195,1%	9,7%
	La Palma	-18,6%	20,9%	-12,3%	-28,0%	-16,2%	13,2%	-48,5%	-17,5%
	El Hierro	187,0%	2174,7%	415,2%	156,3%	-22,7%	-26,9%	71,8%	207,9%
	CANARIAS	-7,2%	-5,6%	8,5%	2,0%	5,3%	-1,3%	10,6%	3,1%

## Recuento de residentes canarios que viajan a otra isla (se excluye turismo dentro de la propia isla)

	Lanzarote	Fuerteventura	Gran Canaria	Tenerife	La Gomera	La Palma	El Hierro	CANARIAS
Emitidos	83.643	48.878	148.924	173.276	23.178	107.814	37.975	623.688
Variación interanual %	9,0%	-27,4%	-6,6%	-6,7%	20,0%	-20,3%	209,1%	-5,0%
Recibidos	78.065	94.570	196.532	174.114	47.680	20.520	12.207	623.688
Variación interanual %	-5,4%	-13,4%	3,9%	-12,2%	9,5%	-9,1%	10,0%	-5,0%
Saldo Neto	-5.578	45.692	47.608	838	24.502	-87.294	-25.768	0

## Distribución según isla de residencia

		ISLA DE ALOJAMIENTO							
		Lanzarote	Fuerteventura	Gran Canaria	Tenerife	La Gomera	La Palma	El Hierro	CANARIAS
ISLA DE RESIDENCIA	Lanzarote	20,5%	8,4%	11,7%	2,6%	0,2%	2,8%	3,2%	8,3%
	Fuerteventura	11,3%	22,9%	6,1%	1,2%	0,3%	1,7%	1,1%	6,2%
	Gran Canaria	25,7%	38,6%	62,6%	14,4%	12,7%	24,8%	24,2%	38,3%
	Tenerife	34,4%	9,2%	13,8%	57,1%	82,6%	25,3%	50,8%	32,4%
	La Gomera	0,7%	0,0%	1,4%	3,4%	2,8%	1,9%	5,4%	2,0%
	La Palma	6,0%	14,3%	3,4%	15,8%	1,3%	40,1%	14,0%	9,7%
	El Hierro	1,4%	6,5%	0,9%	5,6%	0,1%	3,4%	1,4%	3,1%
	CANARIAS	100%	100%	100%	100%	100%	100%	100%	100%

## Distribución según isla de alojamiento

		ISLA DE ALOJAMIENTO							
		Lanzarote	Fuerteventura	Gran Canaria	Tenerife	La Gomera	La Palma	El Hierro	CANARIAS
ISLA DE RESIDENCIA	Lanzarote	19,4%	10,0%	59,3%	10,0%	0,1%	0,9%	0,4%	100%
	Fuerteventura	14,5%	36,4%	41,8%	6,1%	0,2%	0,8%	0,2%	100%
	Gran Canaria	5,3%	9,9%	68,9%	12,3%	1,3%	1,8%	0,6%	100%
	Tenerife	8,4%	2,8%	18,0%	57,2%	10,0%	2,1%	1,6%	100%
	La Gomera	2,6%	0,2%	30,6%	55,6%	5,7%	2,6%	2,7%	100%
	La Palma	4,8%	14,4%	14,9%	52,6%	0,5%	11,3%	1,4%	100%
	El Hierro	3,6%	21,0%	11,9%	59,8%	0,2%	3,1%	0,5%	100%
	CANARIAS	7,9%	9,8%	42,1%	32,5%	3,9%	2,7%	1,0%	100%