

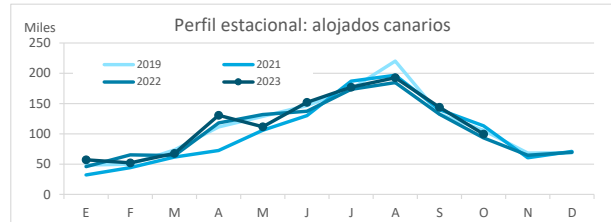
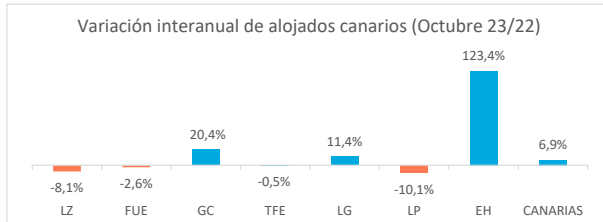
Turismo Interno

Octubre 2023



Residentes canarios alojados en establecimientos turísticos reglados según isla de estancia

	Lanzarote	Fuerteventura	Gran Canaria	Tenerife	La Gomera	La Palma	El Hierro	CANARIAS
Octubre 2022	9.767	10.539	32.420	32.367	4.171	3.264	704	93.232
Octubre 2023	8.975	10.265	39.043	32.196	4.646	2.935	1.573	99.633
% residentes en la propia isla	23,6%	21,6%	59,4%	55,0%	3,0%	52,2%	1,0%	100%
Dif, 23-22	-792	-274	6.623	-171	475	-329	869	6.401
Dif,% 23-22	-8,1%	-2,6%	20,4%	-0,5%	11,4%	-10,1%	123,4%	6,9%



Residentes canarios alojados según isla de origen (residencia) y destino (alojamiento)

		ISLA DE ALOJAMIENTO							CANARIAS
		Lanzarote	Fuerteventura	Gran Canaria	Tenerife	La Gomera	La Palma	El Hierro	
ISLA DE RESIDENCIA	Lanzarote	2.119	813	4.585	1.849	8	21	30	9.425
	Fuerteventura	1.127	2.219	1.237	533	84	46	12	5.258
	Gran Canaria	1.461	3.658	23.181	6.385	624	754	365	36.428
	Tenerife	3.695	1.513	6.239	17.696	3.690	528	741	34.102
	La Gomera	0	0	482	363	139	6	7	997
	La Palma	475	1.924	1.677	3.772	87	1.533	403	9.871
	El Hierro	98	138	1.642	1.598	14	47	15	3.552
	CANARIAS	8.975	10.265	39.043	32.196	4.646	2.935	1.573	99.633

Variación interanual: octubre 2023/2022

		ISLA DE ALOJAMIENTO							CANARIAS
		Lanzarote	Fuerteventura	Gran Canaria	Tenerife	La Gomera	La Palma	El Hierro	
ISLA DE RESIDENCIA	Lanzarote	-3,8%	-57,6%	55,3%	8,8%	60,0%	-85,2%	-18,9%	5,2%
	Fuerteventura	0,6%	177,4%	-65,1%	-49,4%	1300,0%	-9,8%	200,0%	-20,0%
	Gran Canaria	-53,8%	7,3%	16,7%	21,5%	4,2%	-24,4%	276,3%	9,1%
	Tenerife	24,3%	-51,7%	26,6%	2,5%	11,9%	-36,3%	32,3%	3,4%
	La Gomera	-	-	510,1%	-74,6%	19,8%	-95,5%	75,0%	-43,4%
	La Palma	70,9%	50,3%	59,1%	-22,9%	-41,2%	47,3%	20050,0%	13,5%
	El Hierro	197,0%	-	82000,0%	107,5%	-	-32,9%	-	305,9%
	CANARIAS	-8,1%	-2,6%	20,4%	-0,5%	11,4%	-10,1%	123,4%	6,9%

Recuento de residentes canarios que viajan a otra isla (se excluye turismo dentro de la propia isla)

	Lanzarote	Fuerteventura	Gran Canaria	Tenerife	La Gomera	La Palma	El Hierro	CANARIAS
Emitidos	7.306	3.039	13.247	16.406	858	8.338	3.537	52.731
Variación interanual %	8,2%	-47,4%	-2,0%	4,4%	-47,8%	8,9%	304,2%	1,5%
Recibidos	6.856	8.046	15.862	14.500	4.507	1.402	1.558	52.731
Variación interanual %	-9,4%	-17,4%	26,3%	-3,9%	11,1%	-36,9%	121,3%	1,5%
Saldo Neto	-450	5.007	2.615	-1.906	3.649	-6.936	-1.979	0

Distribución según isla de residencia

		ISLA DE ALOJAMIENTO							CANARIAS
		Lanzarote	Fuerteventura	Gran Canaria	Tenerife	La Gomera	La Palma	El Hierro	
ISLA DE RESIDENCIA	Lanzarote	23,6%	7,9%	11,7%	5,7%	0,2%	0,7%	1,9%	9,5%
	Fuerteventura	12,6%	21,6%	3,2%	1,7%	1,8%	1,6%	0,8%	5,3%
	Gran Canaria	16,3%	35,6%	59,4%	19,8%	13,4%	25,7%	23,2%	36,6%
	Tenerife	41,2%	14,7%	16,0%	55,0%	79,4%	18,0%	47,1%	34,2%
	La Gomera	0,0%	0,0%	1,2%	1,1%	3,0%	0,2%	0,4%	1,0%
	La Palma	5,3%	18,7%	4,3%	11,7%	1,9%	52,2%	25,6%	9,9%
	El Hierro	1,1%	1,3%	4,2%	5,0%	0,3%	1,6%	1,0%	3,6%
	CANARIAS	100%	100%	100%	100%	100%	100%	100%	100%

Distribución según isla de alojamiento

		ISLA DE ALOJAMIENTO							CANARIAS
		Lanzarote	Fuerteventura	Gran Canaria	Tenerife	La Gomera	La Palma	El Hierro	
ISLA DE RESIDENCIA	Lanzarote	22,5%	8,6%	48,6%	19,6%	0,1%	0,2%	0,3%	100%
	Fuerteventura	21,4%	42,2%	23,5%	10,1%	1,6%	0,9%	0,2%	100%
	Gran Canaria	4,0%	10,0%	63,6%	17,5%	1,7%	2,1%	1,0%	100%
	Tenerife	10,8%	4,4%	18,3%	51,9%	10,8%	1,5%	2,2%	100%
	La Gomera	0,0%	0,0%	48,3%	36,4%	13,9%	0,6%	0,7%	100%
	La Palma	4,8%	19,5%	17,0%	38,2%	0,9%	15,5%	4,1%	100%
	El Hierro	2,8%	3,9%	46,2%	45,0%	0,4%	1,3%	0,4%	100%
	CANARIAS	9,0%	10,3%	39,2%	32,3%	4,7%	2,9%	1,6%	100%

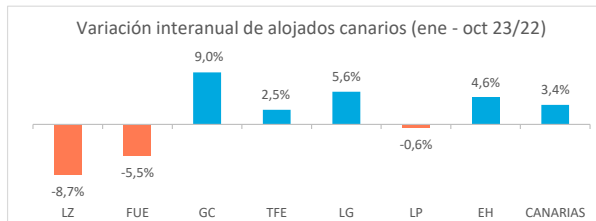
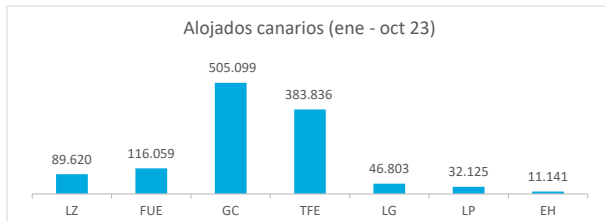
Turismo Interno

Enero - octubre 2023



Residentes canarios alojados en establecimientos turísticos reglados según isla de estancia

	Lanzarote	Fuerteventura	Gran Canaria	Tenerife	La Gomera	La Palma	El Hierro	CANARIAS
Enero - octubre 2022	98.205	122.786	463.546	374.364	44.310	32.323	10.646	1.146.180
Enero - octubre 2023	89.620	116.059	505.099	383.836	46.803	32.125	11.141	1.184.683
% turistas de la isla	20,1%	22,5%	63,8%	57,5%	2,5%	40,4%	1,6%	100%
Dif, 23-22	-8.585	-6.727	41.553	9.472	2.493	-198	495	38.503
Dif, % 23-22	-8,7%	-5,5%	9,0%	2,5%	5,6%	-0,6%	4,6%	3,4%



Residentes canarios alojados según isla de origen (residencia) y destino (alojamiento)

		ISLA DE ALOJAMIENTO							
		Lanzarote	Fuerteventura	Gran Canaria	Tenerife	La Gomera	La Palma	El Hierro	CANARIAS
ISLA DE RESIDENCIA	Lanzarote	18.008	9.999	56.948	9.411	86	945	393	95.790
	Fuerteventura	10.800	26.082	31.126	4.479	142	566	134	73.329
	Gran Canaria	22.983	45.255	322.237	54.542	6.000	7.898	2.670	461.585
	Tenerife	30.179	10.601	67.101	220.777	38.712	8.033	5.424	380.277
	La Gomera	648	39	7.401	13.158	1.184	571	618	23.619
	La Palma	5.652	16.669	16.259	59.675	621	12.994	1.725	113.595
	El Hierro	1.350	7.414	4.027	21.794	58	1.118	177	35.938
	CANARIAS	89.620	116.059	505.099	383.836	46.803	32.125	11.141	1.184.683

Variación interanual: enero - octubre 2023/2022

		ISLA DE ALOJAMIENTO							
		Lanzarote	Fuerteventura	Gran Canaria	Tenerife	La Gomera	La Palma	El Hierro	CANARIAS
ISLA DE RESIDENCIA	Lanzarote	-17,4%	-22,5%	38,5%	-47,0%	-4,4%	45,6%	48,3%	1,3%
	Fuerteventura	10,0%	34,0%	-25,8%	-50,6%	425,9%	-13,9%	-80,1%	-10,2%
	Gran Canaria	-14,2%	-16,1%	13,6%	3,5%	12,5%	-0,9%	29,4%	6,8%
	Tenerife	-7,8%	-52,5%	-9,9%	17,4%	10,4%	-13,5%	36,9%	4,1%
	La Gomera	444,5%	-59,8%	225,5%	-8,7%	-60,5%	-49,1%	173,5%	11,2%
	La Palma	-18,4%	21,5%	-15,8%	-28,7%	-15,3%	14,1%	-48,5%	-18,3%
	El Hierro	3114,3%	2006,3%	356,1%	151,0%	-14,7%	-10,8%	71,8%	215,7%
	CANARIAS	-8,7%	-5,5%	9,0%	2,5%	5,6%	-0,6%	4,6%	3,4%

Recuento de residentes canarios que viajan a otra isla (se excluye turismo dentro de la propia isla)

	Lanzarote	Fuerteventura	Gran Canaria	Tenerife	La Gomera	La Palma	El Hierro	CANARIAS
Emitidos	77.782	47.247	139.348	160.050	22.435	100.601	35.761	583.224
Variación interanual %	6,9%	-24,0%	-6,3%	-10,0%	23,0%	-21,2%	217,0%	-5,7%
Recibidos	71.612	89.977	182.862	163.059	45.619	19.131	10.964	583.224
Variación interanual %	-6,3%	-12,9%	1,6%	-12,5%	10,4%	-8,6%	4,0%	-5,7%
Saldo Neto	-6.170	42.730	43.514	3.009	23.184	-81.470	-24.797	0

Distribución según isla de residencia

		ISLA DE ALOJAMIENTO							
		Lanzarote	Fuerteventura	Gran Canaria	Tenerife	La Gomera	La Palma	El Hierro	CANARIAS
ISLA DE RESIDENCIA	Lanzarote	20,1%	8,6%	11,3%	2,5%	0,2%	2,9%	3,5%	8,1%
	Fuerteventura	12,1%	22,5%	6,2%	1,2%	0,3%	1,8%	1,2%	6,2%
	Gran Canaria	25,6%	39,0%	63,8%	14,2%	12,8%	24,6%	24,0%	39,0%
	Tenerife	33,7%	9,1%	13,3%	57,5%	82,7%	25,0%	48,7%	32,1%
	La Gomera	0,7%	0,0%	1,5%	3,4%	2,5%	1,8%	5,5%	2,0%
	La Palma	6,3%	14,4%	3,2%	15,5%	1,3%	40,4%	15,5%	9,6%
	El Hierro	1,5%	6,4%	0,8%	5,7%	0,1%	3,5%	1,6%	3,0%
	CANARIAS	100%	100%	100%	100%	100%	100%	100%	100%

Distribución según isla de alojamiento

		ISLA DE ALOJAMIENTO							
		Lanzarote	Fuerteventura	Gran Canaria	Tenerife	La Gomera	La Palma	El Hierro	CANARIAS
ISLA DE RESIDENCIA	Lanzarote	18,8%	10,4%	59,5%	9,8%	0,1%	1,0%	0,4%	100%
	Fuerteventura	14,7%	35,6%	42,4%	6,1%	0,2%	0,8%	0,2%	100%
	Gran Canaria	5,0%	9,8%	69,8%	11,8%	1,3%	1,7%	0,6%	100%
	Tenerife	7,9%	2,8%	17,6%	58,0%	10,2%	2,1%	1,4%	100%
	La Gomera	2,7%	0,2%	31,3%	55,7%	5,0%	2,4%	2,6%	100%
	La Palma	5,0%	14,7%	14,3%	52,5%	0,5%	11,4%	1,5%	100%
	El Hierro	3,8%	20,6%	11,2%	60,6%	0,2%	3,1%	0,5%	100%
	CANARIAS	7,6%	9,8%	42,6%	32,4%	4,0%	2,7%	0,9%	100%