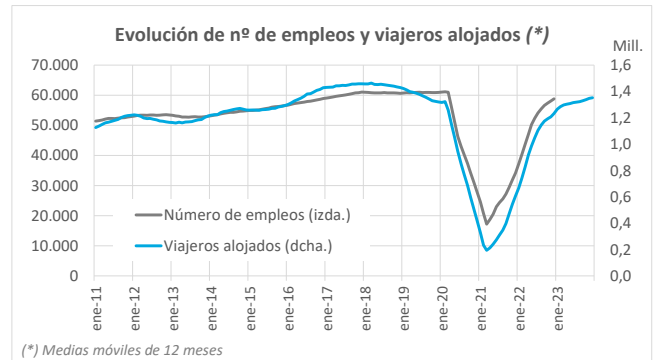
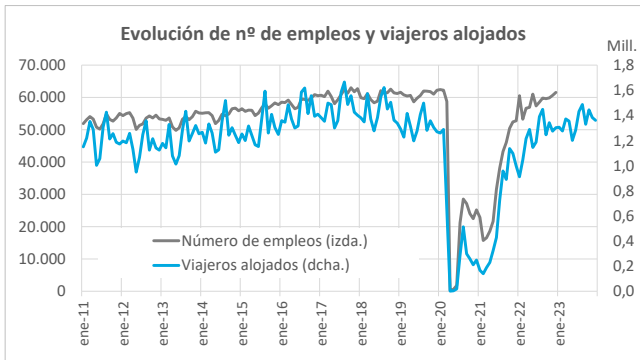


# Empleo en establecimientos alojativos turísticos de Canarias Diciembre 2023

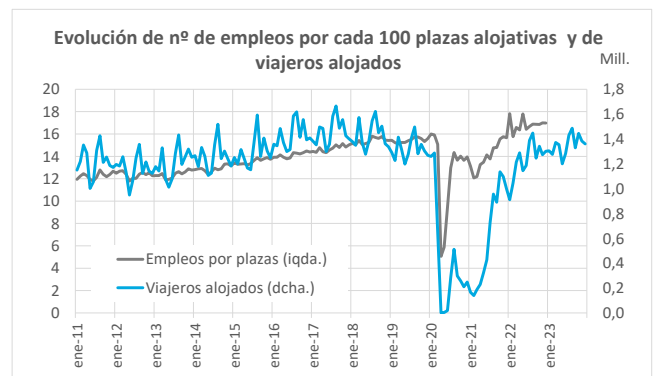
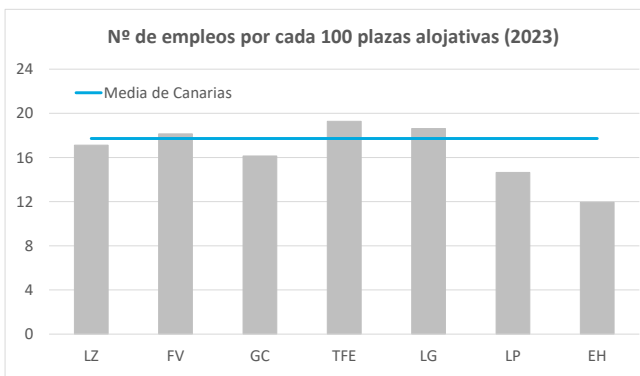
## Número de empleos

	Lanzarote	Fuerteventura	Gran Canaria	Tenerife	La Gomera	La Palma	El Hierro	CANARIAS
<b>2018</b>	9.892	9.146	16.918	22.583	886	1.098	77	<b>60.600</b>
<b>2019</b>	9.778	9.219	17.006	22.870	881	1.114	80	<b>60.949</b>
<b>2020</b>	4.444	4.213	7.223	11.038	459	447	51	<b>27.875</b>
<b>2021</b>	5.276	5.593	9.265	12.914	529	510	72	<b>34.160</b>
<b>2022</b>	9.724	9.584	15.519	21.887	618	663	96	<b>58.091</b>
<b>2023</b>	11.018	10.824	16.809	24.204	664	723	91	<b>64.334</b>
	Lanzarote	Fuerteventura	Gran Canaria	Tenerife	La Gomera	La Palma	El Hierro	CANARIAS
<b>Diciembre 2022</b>	10.633	10.411	16.104	22.888	648	763	99	<b>61.546</b>
<b>Diciembre 2023</b>	11.881	11.032	18.378	25.063	708	811	95	<b>67.968</b>
<b>Variación Interanual</b>	1.248	621	2.274	2.175	60	48	-4	<b>6.422</b>
<b>Variación Interanual (%)</b>	11,7%	6,0%	14,1%	9,5%	9,3%	6,3%	-4,0%	<b>10,4%</b>



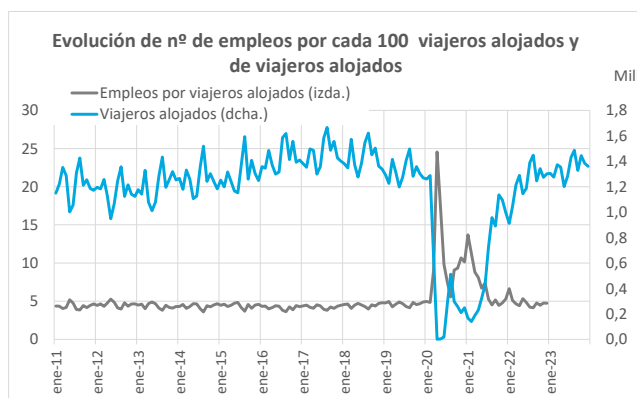
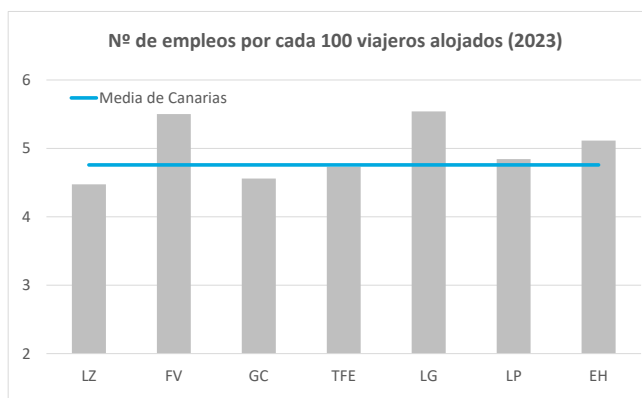
## Indicador de número de empleos por cada 100 plazas alojativas disponibles

	Lanzarote	Fuerteventura	Gran Canaria	Tenerife	La Gomera	La Palma	El Hierro	CANARIAS
<b>2018</b>	14,7	15,7	13,7	17,2	17,6	15,2	10,3	<b>15,4</b>
<b>2019</b>	14,7	15,3	13,8	17,3	17,5	14,8	10,7	<b>15,4</b>
<b>2020</b>	13,5	14,2	13,2	16,6	16,7	14,3	12,9	<b>14,7</b>
<b>2021</b>	12,8	14,5	13,9	15,7	16,7	12,8	12,4	<b>14,4</b>
<b>2022</b>	15,7	16,6	16,0	17,7	18,9	13,4	13,4	<b>16,6</b>
<b>2023</b>	17,1	18,1	16,1	19,3	18,6	14,7	11,9	<b>17,7</b>
	Lanzarote	Fuerteventura	Gran Canaria	Tenerife	La Gomera	La Palma	El Hierro	CANARIAS
<b>Diciembre 2022</b>	16,6	17,4	15,8	18,0	18,8	14,9	13,2	<b>17,0</b>
<b>Diciembre 2023</b>	18,2	18,5	16,9	19,8	19,0	15,7	12,2	<b>18,4</b>
<b>Variación Interanual (p.p.)</b>	1,6	1,1	1,1	1,9	0,3	0,9	-1,0	<b>1,4</b>



### Indicador de número de empleos por cada 100 viajeros alojados

	Lanzarote	Fuerteventura	Gran Canaria	Tenerife	La Gomera	La Palma	El Hierro	CANARIAS
2018	4,1	4,7	4,3	4,6	5,2	4,7	4,9	4,5
2019	4,1	5,1	4,4	4,8	5,4	5,0	4,2	4,6
2020	6,7	7,4	5,8	7,1	6,8	6,1	8,8	6,6
2021	5,6	5,8	5,3	5,8	6,1	5,6	6,1	5,6
2022	4,3	5,2	4,7	4,7	5,5	4,4	5,7	4,7
2023	4,5	5,5	4,6	4,7	5,5	4,8	5,1	4,8
Diciembre 2022	4,5	5,8	4,4	4,6	5,8	5,3	8,7	4,7
Diciembre 2023	4,9	5,7	4,8	4,9	6,0	4,8	4,9	5,0
Variación Interanual (p.p.)	0,37	-0,08	0,38	0,29	0,11	-0,48	-3,82	0,27



### Indicador de número de empleos por cada 120.000 € de ingresos en establecimientos alojativos anuales

	Lanzarote	Fuerteventura	Gran Canaria	Tenerife	La Gomera	La Palma	El Hierro	CANARIAS
2018	1,8	1,8	1,7	1,9	2,9	3,5	3,3	1,8
2019	1,8	2,0	1,7	1,9	3,0	3,1	3,5	1,9
2020	2,8	2,8	2,2	2,8	3,7	3,6	3,9	2,6
2021	2,2	2,1	1,9	2,4	3,4	3,6	3,2	2,2
2022	1,6	1,9	1,5	1,7	2,4	2,5	3,3	1,7
2023	1,5	1,8	1,4	1,6	2,3	2,6	3,5	1,6
Diciembre 2022	1,6	1,8	1,2	1,4	2,1	2,7	3,6	1,4
Diciembre 2023	1,5	1,6	1,2	1,4	2,0	2,1	3,7	1,4
Variación Interanual (p.p.)	-0,09	-0,17	-0,04	-0,06	-0,04	-0,59	0,12	-0,08

