

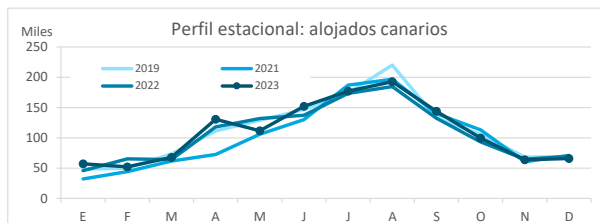
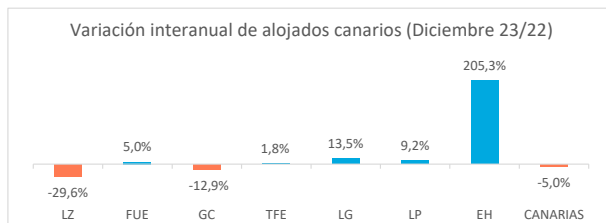
Turismo Interno

Diciembre 2023



Residentes canarios alojados en establecimientos turísticos reglados según isla de estancia

	Lanzarote	Fuerteventura	Gran Canaria	Tenerife	La Gomera	La Palma	El Hierro	CANARIAS
Diciembre 2022	8.072	6.163	25.038	25.423	2.302	1.913	450	69.361
Diciembre 2023	5.681	6.470	21.811	25.884	2.612	2.089	1.374	65.921
% residentes en la propia isla	24,1%	26,2%	44,3%	56,0%	2,0%	32,3%	0,0%	100%
Dif, 23-22	-2.391	307	-3.227	461	310	176	924	-3.440
Dif,% 23-22	-29,6%	5,0%	-12,9%	1,8%	13,5%	9,2%	205,3%	-5,0%



Residentes canarios alojados según isla de origen (residencia) y destino (alojamiento)

		ISLA DE ALOJAMIENTO							
		Lanzarote	Fuerteventura	Gran Canaria	Tenerife	La Gomera	La Palma	El Hierro	CANARIAS
ISLA DE RESIDENCIA	Lanzarote	1.369	142	3.283	611	0	54	24	5.483
	Fuerteventura	843	1.697	1.121	400	7	29	17	4.114
	Gran Canaria	786	2.497	9.656	3.125	248	584	181	17.077
	Tenerife	2.196	391	5.778	14.488	2.295	613	1.137	26.898
	La Gomera	0	0	516	2.520	51	59	15	3.161
	La Palma	475	1.197	488	3.963	11	675	0	6.809
	El Hierro	12	546	969	777	0	75	0	2.379
	CANARIAS	5.681	6.470	21.811	25.884	2.612	2.089	1.374	65.921

Variación interanual: diciembre 2023/2022

		ISLA DE ALOJAMIENTO							
		Lanzarote	Fuerteventura	Gran Canaria	Tenerife	La Gomera	La Palma	El Hierro	CANARIAS
ISLA DE RESIDENCIA	Lanzarote	-23,2%	7,6%	58,4%	-13,7%	-	28,6%	500,0%	15,7%
	Fuerteventura	-8,2%	51,0%	-22,2%	-62,7%	600,0%	70,6%	-	-10,0%
	Gran Canaria	-67,6%	-38,5%	-41,7%	-3,5%	-36,7%	2,3%	-50,8%	-38,2%
	Tenerife	-23,6%	-20,2%	51,1%	20,1%	24,9%	34,4%	1704,8%	24,5%
	La Gomera	-	-	31,3%	154,0%	15,9%	-75,4%	-	89,4%
	La Palma	691,7%	233,4%	-31,3%	-36,1%	-35,3%	23,9%	-100,0%	-13,8%
	El Hierro	-14,3%	-	3360,7%	-31,8%	-100,0%	78,6%	-100,0%	90,9%
	CANARIAS	-29,6%	5,0%	-12,9%	1,8%	13,5%	9,2%	205,3%	-5,0%

Recuento de residentes canarios que viajan a otra isla (se excluye turismo dentro de la propia isla)

	Lanzarote	Fuerteventura	Gran Canaria	Tenerife	La Gomera	La Palma	El Hierro	CANARIAS
Emitidos	4.114	2.417	7.421	12.410	3.110	6.134	2.379	37.985
Variación interanual %	39,1%	-29,9%	-32,9%	30,0%	91,4%	-16,6%	92,8%	2,1%
Recibidos	4.312	4.773	12.155	11.396	2.561	1.414	1.374	37.985
Variación interanual %	-31,4%	-5,3%	43,5%	-14,7%	3,4%	213,7%	-	2,1%
Saldo Neto	198	2.356	4.734	-1.014	-549	-4.720	-1.005	0

Distribución según isla de residencia

		ISLA DE ALOJAMIENTO							
		Lanzarote	Fuerteventura	Gran Canaria	Tenerife	La Gomera	La Palma	El Hierro	CANARIAS
ISLA DE RESIDENCIA	Lanzarote	24,1%	2,2%	15,1%	2,4%	0,0%	2,6%	1,7%	8,3%
	Fuerteventura	14,8%	26,2%	5,1%	1,5%	0,3%	1,4%	1,2%	6,2%
	Gran Canaria	13,8%	38,6%	44,3%	12,1%	9,5%	28,0%	13,2%	25,9%
	Tenerife	38,7%	6,0%	26,5%	56,0%	87,9%	29,3%	82,8%	40,8%
	La Gomera	0,0%	0,0%	2,4%	9,7%	2,0%	2,8%	1,1%	4,8%
	La Palma	8,4%	18,5%	2,2%	15,3%	0,4%	32,3%	0,0%	10,3%
	El Hierro	0,2%	8,4%	4,4%	3,0%	0,0%	3,6%	0,0%	3,6%
	CANARIAS	100%	100%	100%	100%	100%	100%	100%	100%

Distribución según isla de alojamiento

		ISLA DE ALOJAMIENTO							
		Lanzarote	Fuerteventura	Gran Canaria	Tenerife	La Gomera	La Palma	El Hierro	CANARIAS
ISLA DE RESIDENCIA	Lanzarote	25,0%	2,6%	59,9%	11,1%	0,0%	1,0%	0,4%	100%
	Fuerteventura	20,5%	41,2%	27,2%	9,7%	0,2%	0,7%	0,4%	100%
	Gran Canaria	4,6%	14,6%	56,5%	18,3%	1,5%	3,4%	1,1%	100%
	Tenerife	8,2%	1,5%	21,5%	53,9%	8,5%	2,3%	4,2%	100%
	La Gomera	0,0%	0,0%	16,3%	79,7%	1,6%	1,9%	0,5%	100%
	La Palma	7,0%	17,6%	7,2%	58,2%	0,2%	9,9%	0,0%	100%
	El Hierro	0,5%	23,0%	40,7%	32,7%	0,0%	3,2%	0,0%	100%
	CANARIAS	8,6%	9,8%	33,1%	39,3%	4,0%	3,2%	2,1%	100%

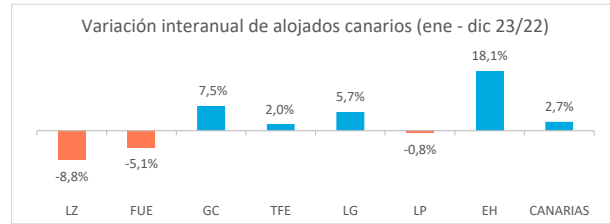
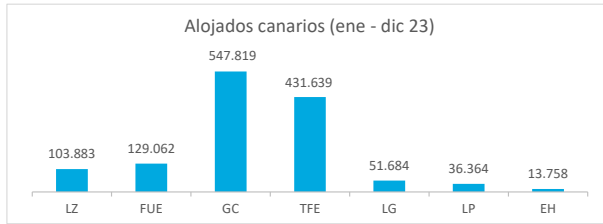
Turismo Interno

Enero - diciembre 2023



Residentes canarios alojados en establecimientos turísticos reglados según isla de estancia

	Lanzarote	Fuerteventura	Gran Canaria	Tenerife	La Gomera	La Palma	El Hierro	CANARIAS
Enero - diciembre 2022	113.924	136.035	509.752	423.208	48.919	36.642	11.651	1.280.131
Enero - diciembre 2023	103.883	129.062	547.819	431.639	51.684	36.364	13.758	1.314.209
% turistas de la isla	20,7%	23,0%	61,9%	57,0%	2,8%	39,7%	1,3%	100%
Dif, 23-22	-10.041	-6.973	38.067	8.431	2.765	-278	2.107	34.078
Dif, % 23-22	-8,8%	-5,1%	7,5%	2,0%	5,7%	-0,8%	18,1%	2,7%



Residentes canarios alojados según isla de origen (residencia) y destino (alojamiento)

		ISLA DE ALOJAMIENTO							
		Lanzarote	Fuerteventura	Gran Canaria	Tenerife	La Gomera	La Palma	El Hierro	CANARIAS
ISLA DE RESIDENCIA	Lanzarote	21.506	10.480	64.784	10.966	88	1.018	421	109.263
	Fuerteventura	11.984	29.719	33.284	5.104	159	613	151	81.014
	Gran Canaria	26.001	49.859	339.171	61.740	6.484	9.088	3.173	495.516
	Tenerife	36.015	11.672	78.491	246.129	42.809	9.274	7.425	431.815
	La Gomera	648	39	8.004	16.174	1.443	702	682	27.692
	La Palma	6.331	18.740	18.567	67.938	643	14.430	1.729	128.378
	El Hierro	1.398	8.553	5.518	23.588	58	1.239	177	40.531
	CANARIAS	103.883	129.062	547.819	431.639	51.684	36.364	13.758	1.314.209

Variación interanual: enero - diciembre 2023/2022

		ISLA DE ALOJAMIENTO							
		Lanzarote	Fuerteventura	Gran Canaria	Tenerife	La Gomera	La Palma	El Hierro	CANARIAS
ISLA DE RESIDENCIA	Lanzarote	-14,4%	-21,3%	41,5%	-43,8%	-9,3%	39,3%	54,2%	4,2%
	Fuerteventura	-0,9%	36,3%	-26,4%	-57,4%	367,6%	-14,9%	-78,9%	-12,5%
	Gran Canaria	-17,3%	-20,2%	8,6%	4,8%	8,8%	-1,3%	27,5%	2,7%
	Tenerife	-3,8%	-49,5%	-3,4%	16,3%	10,2%	-9,7%	66,0%	6,1%
	La Gomera	444,5%	-59,8%	163,0%	0,6%	-53,8%	-49,1%	201,8%	15,1%
	La Palma	-12,8%	26,0%	-13,0%	-28,5%	-16,6%	13,7%	-48,6%	-17,4%
	El Hierro	181,3%	2329,8%	505,7%	134,9%	-31,8%	-24,2%	53,9%	197,2%
	CANARIAS	-8,8%	-5,1%	7,5%	2,0%	5,7%	-0,8%	18,1%	2,7%

Recuento de residentes canarios que viajan a otra isla (se excluye turismo dentro de la propia isla)

	Lanzarote	Fuerteventura	Gran Canaria	Tenerife	La Gomera	La Palma	El Hierro	CANARIAS
Emitidos	87.757	51.295	156.345	185.686	26.249	113.948	40.354	661.634
Variación interanual %	10,1%	-27,5%	-8,3%	-5,0%	25,3%	-20,1%	198,5%	-4,6%
Recibidos	82.377	99.343	208.648	185.510	50.241	21.934	13.581	661.634
Variación interanual %	-7,2%	-13,0%	5,6%	-12,3%	9,7%	-8,4%	17,7%	-4,6%
Saldo Neto	-5.380	48.048	52.303	-176	23.992	-92.014	-26.773	0

Distribución según isla de residencia

		ISLA DE ALOJAMIENTO							
		Lanzarote	Fuerteventura	Gran Canaria	Tenerife	La Gomera	La Palma	El Hierro	CANARIAS
ISLA DE RESIDENCIA	Lanzarote	20,7%	8,1%	11,8%	2,5%	0,2%	2,8%	3,1%	8,3%
	Fuerteventura	11,5%	23,0%	6,1%	1,2%	0,3%	1,7%	1,1%	6,2%
	Gran Canaria	25,0%	38,6%	61,9%	14,3%	12,5%	25,0%	23,1%	37,7%
	Tenerife	34,7%	9,0%	14,3%	57,0%	82,8%	25,5%	54,0%	32,9%
	La Gomera	0,6%	0,0%	1,5%	3,7%	2,8%	1,9%	5,0%	2,1%
	La Palma	6,1%	14,5%	3,4%	15,7%	1,2%	39,7%	12,6%	9,8%
	El Hierro	1,3%	6,6%	1,0%	5,5%	0,1%	3,4%	1,3%	3,1%
	CANARIAS	100%	100%	100%	100%	100%	100%	100%	100%

Distribución según isla de alojamiento

		ISLA DE ALOJAMIENTO							
		Lanzarote	Fuerteventura	Gran Canaria	Tenerife	La Gomera	La Palma	El Hierro	CANARIAS
ISLA DE RESIDENCIA	Lanzarote	19,7%	9,6%	59,3%	10,0%	0,1%	0,9%	0,4%	100%
	Fuerteventura	14,8%	36,7%	41,1%	6,3%	0,2%	0,8%	0,2%	100%
	Gran Canaria	5,2%	10,1%	68,4%	12,5%	1,3%	1,8%	0,6%	100%
	Tenerife	8,3%	2,7%	18,2%	57,0%	9,9%	2,1%	1,7%	100%
	La Gomera	2,3%	0,1%	28,9%	58,4%	5,2%	2,5%	2,5%	100%
	La Palma	4,9%	14,6%	14,5%	52,9%	0,5%	11,2%	1,3%	100%
	El Hierro	3,4%	21,1%	13,6%	58,2%	0,1%	3,1%	0,4%	100%
	CANARIAS	7,9%	9,8%	41,7%	32,8%	3,9%	2,8%	1,0%	100%