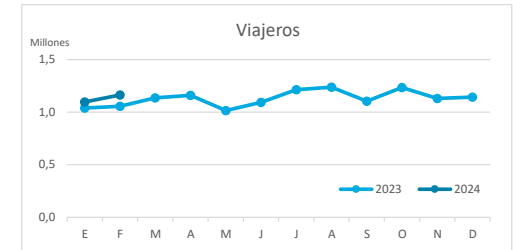


# Principales indicadores de alojamiento turístico CANARIAS (hasta febrero de 2024)



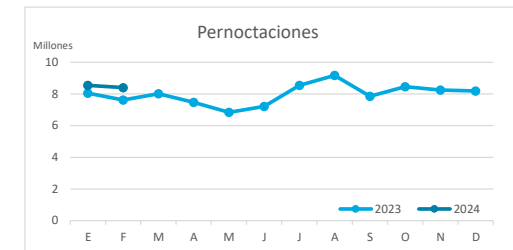
## VIAJEROS EN ALOJAMIENTO TURÍSTICO

	TOTAL				Detalle según tipo de alojamiento							
					Hotelero				Extrahotelero			
	Extranjeros	Peninsulares	Canarios	Total	Extranjeros	Peninsulares	Canarios	Total	Extranjeros	Peninsulares	Canarios	Total
ene-feb23	1.823.783	162.544	109.202	<b>2.095.529</b>	1.422.070	147.258	87.363	<b>1.656.691</b>	401.713	15.286	21.839	<b>438.838</b>
ene-feb24	1.997.229	159.993	103.501	<b>2.260.723</b>	1.544.490	144.844	83.059	<b>1.772.393</b>	452.739	15.149	20.442	<b>488.330</b>
Dif	173.446	-2.551	-5.701	<b>165.194</b>	122.420	-2.414	-4.304	<b>115.702</b>	51.026	-137	-1.397	<b>49.492</b>
Dif, %	9,5%	-1,6%	-5,2%	<b>7,9%</b>	8,6%	-1,6%	-4,9%	<b>7,0%</b>	12,7%	-0,9%	-6,4%	<b>11,3%</b>



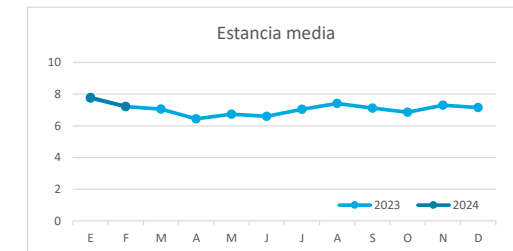
## PERNOCTACIONES

	TOTAL				Detalle según tipo de alojamiento							
					Hotelero				Extrahotelero			
	Extranjeros	Peninsulares	Canarios	Total	Extranjeros	Peninsulares	Canarios	Total	Extranjeros	Peninsulares	Canarios	Total
ene-feb23	14.509.821	769.581	396.990	<b>15.676.392</b>	10.603.662	671.476	277.171	<b>11.552.309</b>	3.906.159	98.105	119.819	<b>4.124.083</b>
ene-feb24	15.782.776	750.678	417.040	<b>16.950.494</b>	11.509.146	656.767	298.987	<b>12.464.900</b>	4.273.630	93.911	118.053	<b>4.485.594</b>
Dif	1.272.955	-18.903	20.050	<b>1.274.102</b>	905.484	-14.709	21.816	<b>912.591</b>	367.471	-4.194	-1.766	<b>361.511</b>
Dif, %	8,8%	-2,5%	5,1%	<b>8,1%</b>	8,5%	-2,2%	7,9%	<b>7,9%</b>	9,4%	-4,3%	-1,5%	<b>8,8%</b>

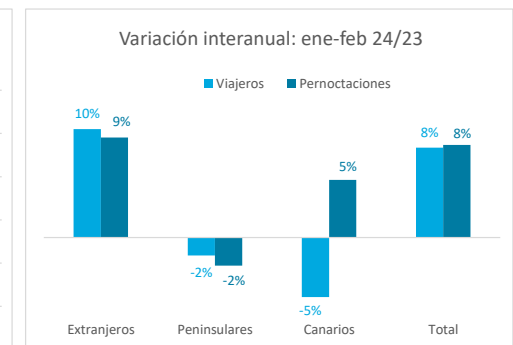
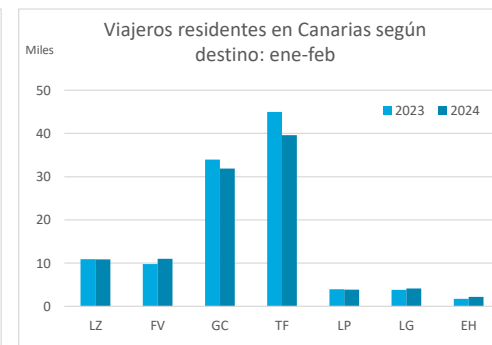
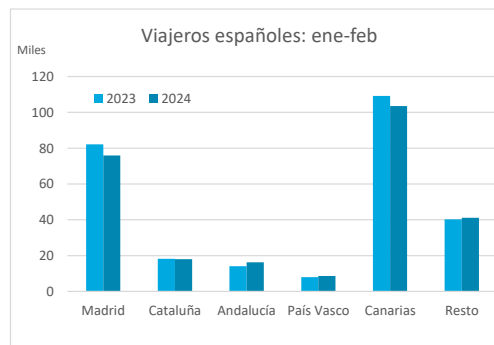
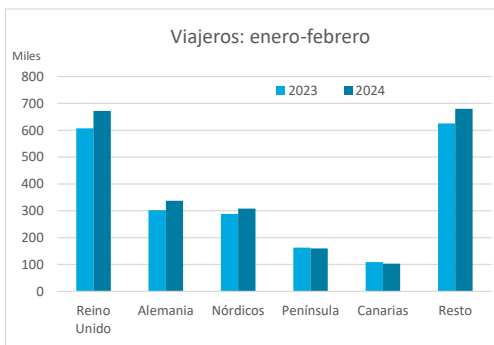


## ESTANCIA MEDIA

	TOTAL				Detalle según tipo de alojamiento							
					Hotelero				Extrahotelero			
	Extranjeros	Peninsulares	Canarios	Total	Extranjeros	Peninsulares	Canarios	Total	Extranjeros	Peninsulares	Canarios	Total
ene-feb23	8,0	4,7	3,6	<b>7,5</b>	7,5	4,6	3,2	<b>7,0</b>	9,7	6,4	5,5	<b>9,4</b>
ene-feb24	7,9	4,7	4,0	<b>7,5</b>	7,5	4,5	3,6	<b>7,0</b>	9,4	6,2	5,8	<b>9,2</b>
Dif	-0,1	0,0	0,4	<b>0,0</b>	0,0	0,0	0,4	<b>0,1</b>	-0,3	-0,2	0,3	<b>-0,2</b>



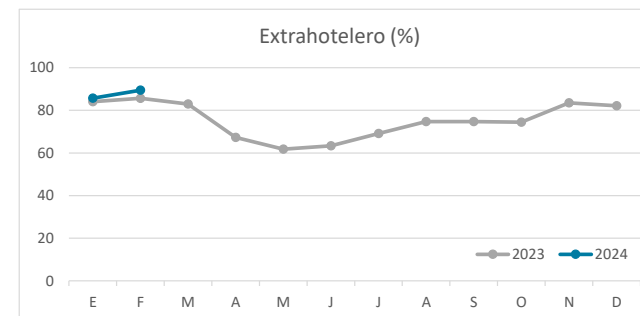
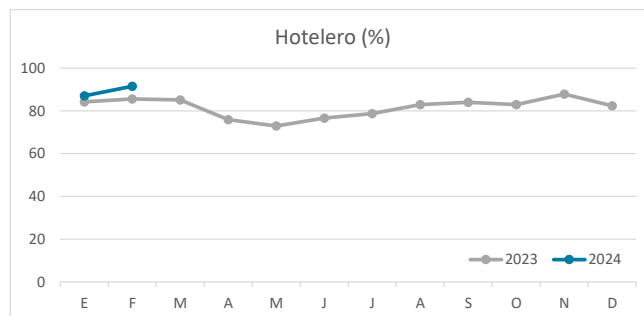
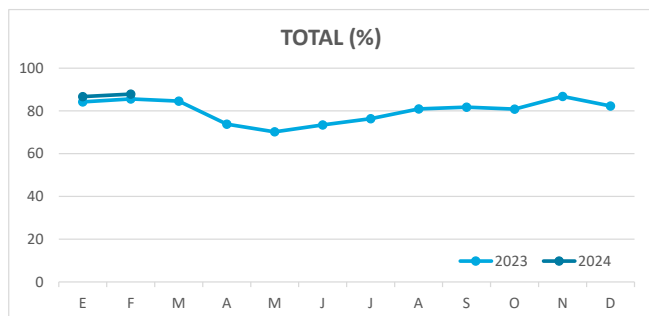
## DETALLE VIAJEROS Y PERNOCTACIONES SEGÚN LUGAR DE RESIDENCIA



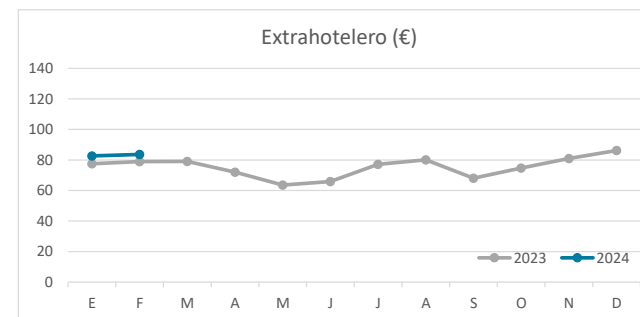
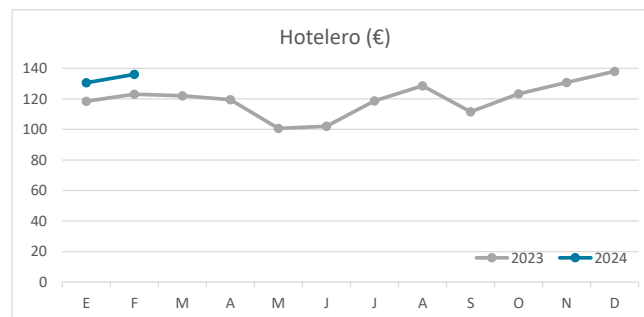
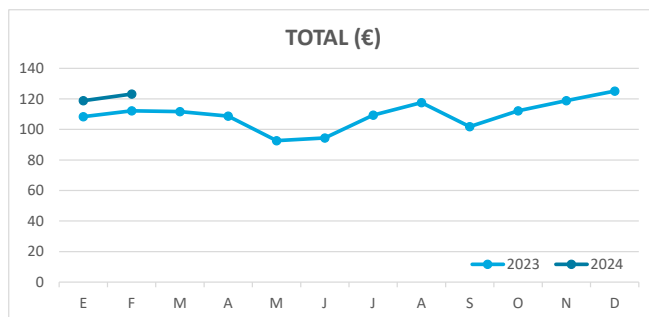
# Principales indicadores de alojamiento turístico CANARIAS (hasta febrero de 2024)



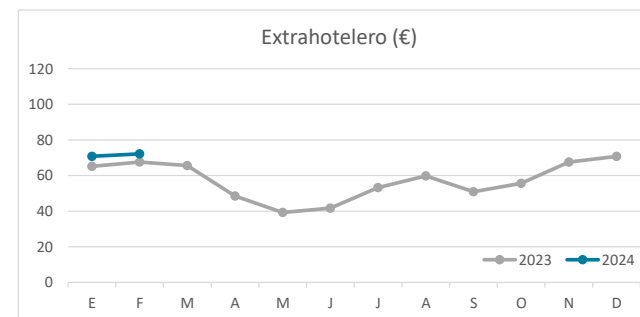
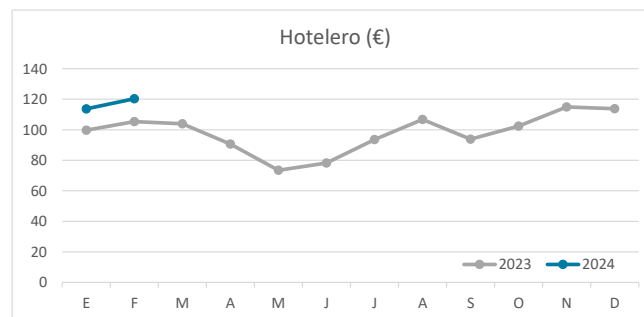
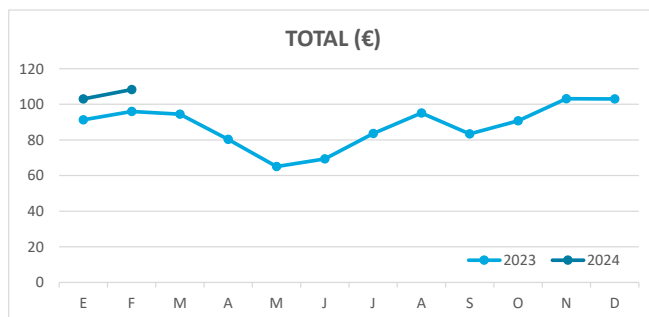
## ÍNDICE DE OCUPACIÓN POR HABITACIÓN / APARTAMENTO



## ADR (tarifa media diaria)



## REVPAR (ingreso por habitación/apartamento disponible)



Nota: el indicador de viajeros se refiere a viajeros entrados.  
Fuente: Encuestas de Alojamiento Turístico (ISTAC)