

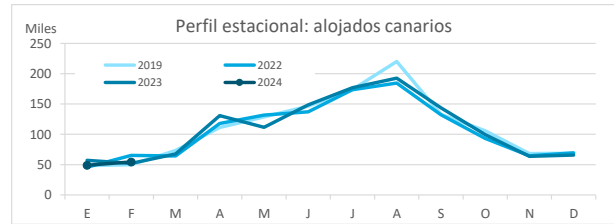
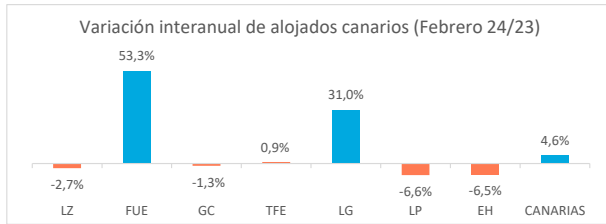
Turismo Interno

Febrero 2024



Residentes canarios alojados en establecimientos turísticos reglados según isla de estancia

	Lanzarote	Fuerteventura	Gran Canaria	Tenerife	La Gomera	La Palma	El Hierro	CANARIAS
Febrero 2023	5.507	4.252	15.971	20.675	1.799	2.545	1.343	52.092
Febrero 2024	5.359	6.518	15.766	20.863	2.356	2.376	1.256	54.494
% residentes en la propia isla	22,4%	31,7%	60,5%	39,9%	21,5%	28,7%	0,0%	100%
Dif, 24-23	-148	2.266	-205	188	557	-169	-87	2.402
Dif, % 24-23	-2,7%	53,3%	-1,3%	0,9%	31,0%	-6,6%	-6,5%	4,6%



Residentes canarios alojados según isla de origen (residencia) y destino (alojamiento)

		ISLA DE ALOJAMIENTO							
		Lanzarote	Fuerteventura	Gran Canaria	Tenerife	La Gomera	La Palma	El Hierro	CANARIAS
ISLA DE RESIDENCIA	Lanzarote	1.198	610	2.512	723	0	28	29	5.100
	Fuerteventura	310	2.069	416	648	2	42	35	3.522
	Gran Canaria	1.570	1.983	9.534	2.548	203	722	274	16.834
	Tenerife	2.170	688	2.424	8.314	1.634	631	861	16.722
	La Gomera	0	23	170	1.045	507	193	57	1.995
	La Palma	108	1.006	697	5.168	7	681	0	7.667
	El Hierro	3	139	13	2.417	3	79	0	2.654
	CANARIAS	5.359	6.518	15.766	20.863	2.356	2.376	1.256	54.494

Variación interanual: febrero 2024/2023

		ISLA DE ALOJAMIENTO							
		Lanzarote	Fuerteventura	Gran Canaria	Tenerife	La Gomera	La Palma	El Hierro	CANARIAS
ISLA DE RESIDENCIA	Lanzarote	8,8%	0,7%	15,8%	59,6%	-	33,3%	480,0%	17,1%
	Fuerteventura	-48,6%	215,4%	-79,0%	97,6%	-	-28,8%	-59,8%	-5,2%
	Gran Canaria	-7,5%	0,5%	16,8%	-49,5%	-3,8%	4,9%	79,1%	-6,1%
	Tenerife	22,3%	262,1%	-8,0%	-28,2%	4,8%	5,3%	428,2%	-9,6%
	La Gomera	-100,0%	-	188,1%	162,6%	2435,0%	164,4%	-	261,4%
	La Palma	-63,5%	21,6%	109,3%	110,6%	-22,2%	-19,0%	-100,0%	34,6%
	El Hierro	-90,9%	-	-97,9%	476,8%	-	-70,1%	-	97,8%
	CANARIAS	-2,7%	53,3%	-1,3%	0,9%	31,0%	-6,6%	-6,5%	4,6%

Recuento de residentes canarios que viajan a otra isla (se excluye turismo dentro de la propia isla)

	Lanzarote	Fuerteventura	Gran Canaria	Tenerife	La Gomera	La Palma	El Hierro	CANARIAS
Emitidos	3.902	1.453	7.300	8.408	1.488	6.986	2.654	32.191
Variación interanual %	19,9%	-52,5%	-25,2%	21,5%	179,7%	43,9%	97,8%	8,3%
Recibidos	4.161	4.449	6.232	12.549	1.849	1.695	1.256	32.191
Variación interanual %	-5,6%	23,7%	-20,2%	38,0%	3,9%	-0,5%	-6,5%	8,3%
Saldo Neto	259	2.996	-1.068	4.141	361	-5.291	-1.398	0

Distribución según isla de residencia

		ISLA DE ALOJAMIENTO							
		Lanzarote	Fuerteventura	Gran Canaria	Tenerife	La Gomera	La Palma	El Hierro	CANARIAS
ISLA DE RESIDENCIA	Lanzarote	22,4%	9,4%	15,9%	3,5%	0,0%	1,2%	2,3%	9,4%
	Fuerteventura	5,8%	31,7%	2,6%	3,1%	0,1%	1,8%	2,8%	6,5%
	Gran Canaria	29,3%	30,4%	60,5%	12,2%	8,6%	30,4%	21,8%	30,9%
	Tenerife	40,5%	10,6%	15,4%	39,9%	69,4%	26,6%	68,6%	30,7%
	La Gomera	0,0%	0,4%	1,1%	5,0%	21,5%	8,1%	4,5%	3,7%
	La Palma	2,0%	15,4%	4,4%	24,8%	0,3%	28,7%	0,0%	14,1%
	El Hierro	0,1%	2,1%	0,1%	11,6%	0,1%	3,3%	0,0%	4,9%
	CANARIAS	100%	100%	100%	100%	100%	100%	100%	100%

Distribución según isla de alojamiento

		ISLA DE ALOJAMIENTO							
		Lanzarote	Fuerteventura	Gran Canaria	Tenerife	La Gomera	La Palma	El Hierro	CANARIAS
ISLA DE RESIDENCIA	Lanzarote	23,5%	12,0%	49,3%	14,2%	0,0%	0,5%	0,6%	100%
	Fuerteventura	8,8%	58,7%	11,8%	18,4%	0,1%	1,2%	1,0%	100%
	Gran Canaria	9,3%	11,8%	56,6%	15,1%	1,2%	4,3%	1,6%	100%
	Tenerife	13,0%	4,1%	14,5%	49,7%	9,8%	3,8%	5,1%	100%
	La Gomera	0,0%	1,2%	8,5%	52,4%	25,4%	9,7%	2,9%	100%
	La Palma	1,4%	13,1%	9,1%	67,4%	0,1%	8,9%	0,0%	100%
	El Hierro	0,1%	5,2%	0,5%	91,1%	0,1%	3,0%	0,0%	100%
	CANARIAS	9,8%	12,0%	28,9%	38,3%	4,3%	4,4%	2,3%	100%

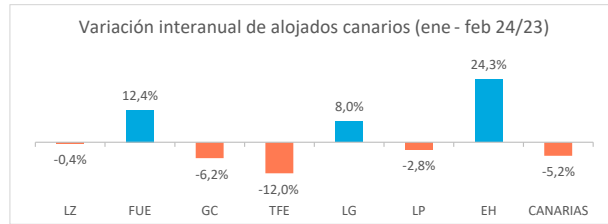
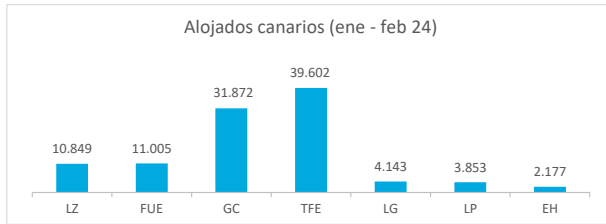
Turismo Interno

Enero - febrero 2024



Residentes canarios alojados en establecimientos turísticos reglados según isla de estancia

	Lanzarote	Fuerteventura	Gran Canaria	Tenerife	La Gomera	La Palma	El Hierro	CANARIAS
Enero - febrero 2023	10.894	9.791	33.965	45.001	3.835	3.965	1.751	109.202
Enero - febrero 2024	10.849	11.005	31.872	39.602	4.143	3.853	2.177	103.501
% turistas de la isla	18,0%	29,9%	54,0%	36,4%	14,6%	30,1%	0,0%	100%
Dif, 24-23	-45	1.214	-2.093	-5.399	308	-112	426	-5.701
Dif, % 24-23	-0,4%	12,4%	-6,2%	-12,0%	8,0%	-2,8%	24,3%	-5,2%



Residentes canarios alojados según isla de origen (residencia) y destino (alojamiento)

		ISLA DE ALOJAMIENTO							
		Lanzarote	Fuerteventura	Gran Canaria	Tenerife	La Gomera	La Palma	El Hierro	CANARIAS
ISLA DE RESIDENCIA	Lanzarote	1.952	1.087	5.809	1.171	0	44	42	10.105
	Fuerteventura	884	3.285	1.610	1.337	2	62	49	7.229
	Gran Canaria	3.183	3.273	17.225	4.414	318	1.142	465	30.020
	Tenerife	4.420	1.015	5.390	14.425	3.209	1.067	1.520	31.046
	La Gomera	6	23	207	3.936	603	251	100	5.126
	La Palma	401	1.596	1.618	11.120	8	1.160	1	15.904
	El Hierro	3	726	13	3.199	3	127	0	4.071
	CANARIAS	10.849	11.005	31.872	39.602	4.143	3.853	2.177	103.501

Variación interanual: enero - febrero 2024/2023

		ISLA DE ALOJAMIENTO							
		Lanzarote	Fuerteventura	Gran Canaria	Tenerife	La Gomera	La Palma	El Hierro	CANARIAS
ISLA DE RESIDENCIA	Lanzarote	-22,7%	12,1%	29,5%	22,0%	-100,0%	25,7%	740,0%	12,5%
	Fuerteventura	-42,1%	106,3%	-59,6%	166,9%	-	-25,3%	-43,7%	-7,1%
	Gran Canaria	22,9%	-40,1%	-2,7%	-37,7%	-22,2%	8,3%	60,3%	-13,3%
	Tenerife	39,5%	235,0%	-0,8%	-49,5%	-4,7%	14,5%	283,8%	-26,4%
	La Gomera	0,0%	-	2,0%	366,9%	1240,0%	134,6%	-	325,7%
	La Palma	-52,9%	9,2%	8,4%	76,7%	-38,5%	-14,9%	-99,9%	27,9%
	El Hierro	-98,7%	-	-98,0%	323,1%	-	-67,5%	-100,0%	99,2%
	CANARIAS	-0,4%	12,4%	-6,2%	-12,0%	8,0%	-2,8%	24,3%	-5,2%

Recuento de residentes canarios que viajan a otra isla (se excluye turismo dentro de la propia isla)

	Lanzarote	Fuerteventura	Gran Canaria	Tenerife	La Gomera	La Palma	El Hierro	CANARIAS
Emitidos	8.153	3.944	12.795	16.621	4.523	14.744	4.071	64.851
Variación interanual %	26,3%	-36,2%	-24,3%	22,2%	290,3%	33,2%	100,8%	13,0%
Recibidos	8.897	7.720	14.647	25.177	3.540	2.693	2.177	64.851
Variación interanual %	6,3%	-5,8%	-9,9%	53,1%	-6,6%	3,5%	25,5%	13,0%
Saldo Neto	744	3.776	1.852	8.556	-983	-12.051	-1.894	0

Distribución según isla de residencia

		ISLA DE ALOJAMIENTO							
		Lanzarote	Fuerteventura	Gran Canaria	Tenerife	La Gomera	La Palma	El Hierro	CANARIAS
ISLA DE RESIDENCIA	Lanzarote	18,0%	9,9%	18,2%	3,0%	0,0%	1,1%	1,9%	9,8%
	Fuerteventura	8,1%	29,9%	5,1%	3,4%	0,0%	1,6%	2,3%	7,0%
	Gran Canaria	29,3%	29,7%	54,0%	11,1%	7,7%	29,6%	21,4%	29,0%
	Tenerife	40,7%	9,2%	16,9%	36,4%	77,5%	27,7%	69,8%	30,0%
	La Gomera	0,1%	0,2%	0,6%	9,9%	14,6%	6,5%	4,6%	5,0%
	La Palma	3,7%	14,5%	5,1%	28,1%	0,2%	30,1%	0,0%	15,4%
	El Hierro	0,0%	6,6%	0,0%	8,1%	0,1%	3,3%	0,0%	3,9%
	CANARIAS	100%	100%	100%	100%	100%	100%	100%	100%

Distribución según isla de alojamiento

		ISLA DE ALOJAMIENTO							
		Lanzarote	Fuerteventura	Gran Canaria	Tenerife	La Gomera	La Palma	El Hierro	CANARIAS
ISLA DE RESIDENCIA	Lanzarote	19,3%	10,8%	57,5%	11,6%	0,0%	0,4%	0,4%	100%
	Fuerteventura	12,2%	45,4%	22,3%	18,5%	0,0%	0,9%	0,7%	100%
	Gran Canaria	10,6%	10,9%	57,4%	14,7%	1,1%	3,8%	1,5%	100%
	Tenerife	14,2%	3,3%	17,4%	46,5%	10,3%	3,4%	4,9%	100%
	La Gomera	0,1%	0,4%	4,0%	76,8%	11,8%	4,9%	2,0%	100%
	La Palma	2,5%	10,0%	10,2%	69,9%	0,1%	7,3%	0,0%	100%
	El Hierro	0,1%	17,8%	0,3%	78,6%	0,1%	3,1%	0,0%	100%
	CANARIAS	10,5%	10,6%	30,8%	38,3%	4,0%	3,7%	2,1%	100%

Fuente: Encuestas de Alojamiento en Establecimientos Turísticos (ISTAC).