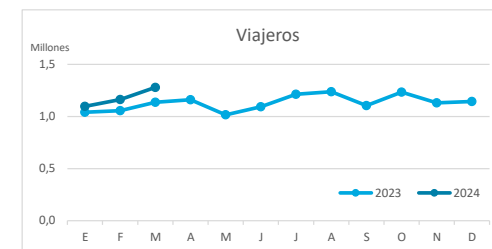


# Principales indicadores de alojamiento turístico CANARIAS (hasta marzo de 2024)



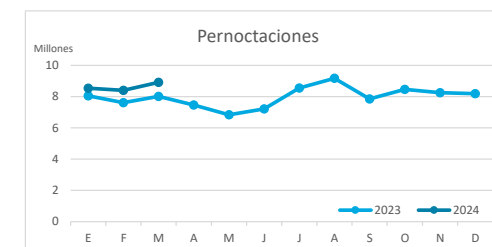
## VIAJEROS EN ALOJAMIENTO TURÍSTICO

	TOTAL				Detalle según tipo de alojamiento							
					Hotelero				Extrahotelero			
	Extranjeros	Peninsulares	Canarios	Total	Extranjeros	Peninsulares	Canarios	Total	Extranjeros	Peninsulares	Canarios	Total
ene-mar23	2.791.461	263.421	176.947	<b>3.231.829</b>	2.168.938	236.460	137.199	<b>2.542.597</b>	622.523	26.961	39.748	<b>689.232</b>
ene-mar24	3.098.292	260.062	181.798	<b>3.540.152</b>	2.396.715	232.046	138.739	<b>2.767.500</b>	701.577	28.016	43.059	<b>772.652</b>
Dif	306.831	-3.359	4.851	<b>308.323</b>	227.777	-4.414	1.540	<b>224.903</b>	79.054	1.055	3.311	<b>83.420</b>
Dif, %	11,0%	-1,3%	2,7%	<b>9,5%</b>	10,5%	-1,9%	1,1%	<b>8,8%</b>	12,7%	3,9%	8,3%	<b>12,1%</b>



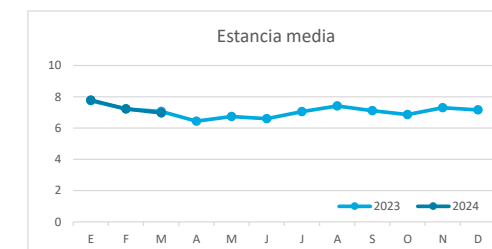
## PERNOCTACIONES

	TOTAL				Detalle según tipo de alojamiento							
					Hotelero				Extrahotelero			
	Extranjeros	Peninsulares	Canarios	Total	Extranjeros	Peninsulares	Canarios	Total	Extranjeros	Peninsulares	Canarios	Total
ene-mar23	21.916.905	1.180.423	599.814	<b>23.697.142</b>	16.051.814	1.026.841	413.240	<b>17.491.895</b>	5.865.091	153.582	186.574	<b>6.205.247</b>
ene-mar24	23.977.173	1.194.181	693.669	<b>25.865.023</b>	17.585.846	1.032.896	479.057	<b>19.097.799</b>	6.391.327	161.285	214.612	<b>6.767.224</b>
Dif	2.060.268	13.758	93.855	<b>2.167.881</b>	1.534.032	6.055	65.817	<b>1.605.904</b>	526.236	7.703	28.038	<b>561.977</b>
Dif, %	9,4%	1,2%	15,6%	<b>9,1%</b>	9,6%	0,6%	15,9%	<b>9,2%</b>	9,0%	5,0%	15,0%	<b>9,1%</b>

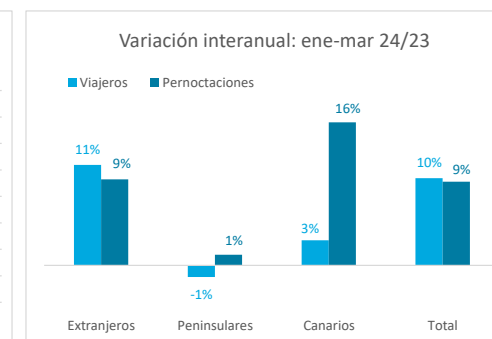
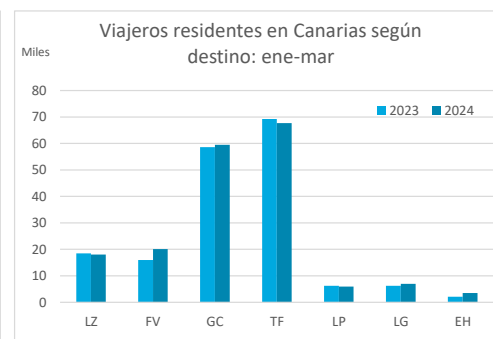
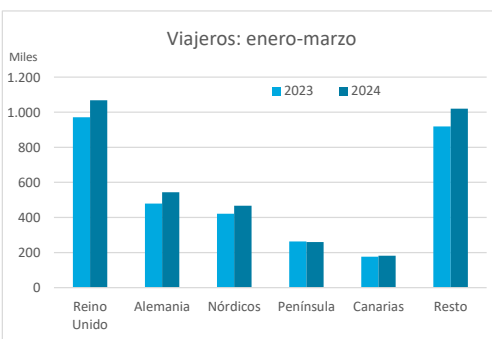


## ESTANCIA MEDIA

	TOTAL				Detalle según tipo de alojamiento							
					Hotelero				Extrahotelero			
	Extranjeros	Peninsulares	Canarios	Total	Extranjeros	Peninsulares	Canarios	Total	Extranjeros	Peninsulares	Canarios	Total
ene-mar23	7,9	4,5	3,4	<b>7,3</b>	7,4	4,3	3,0	<b>6,9</b>	9,4	5,7	4,7	<b>9,0</b>
ene-mar24	7,7	4,6	3,8	<b>7,3</b>	7,3	4,5	3,5	<b>6,9</b>	9,1	5,8	5,0	<b>8,8</b>
Dif	-0,1	0,1	0,4	<b>0,0</b>	-0,1	0,1	0,4	<b>0,0</b>	-0,3	0,1	0,3	<b>-0,2</b>

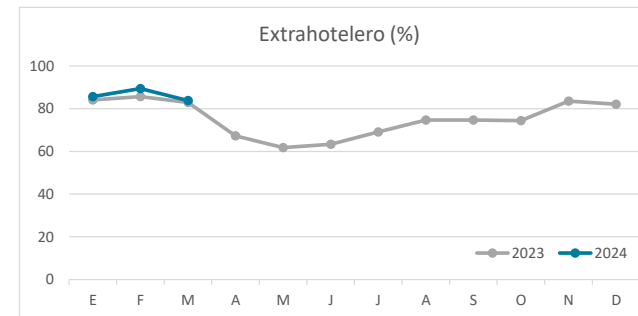
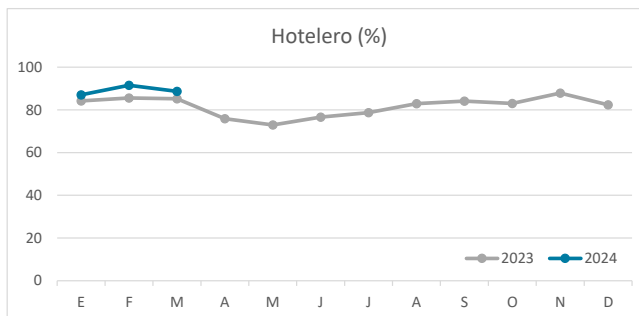
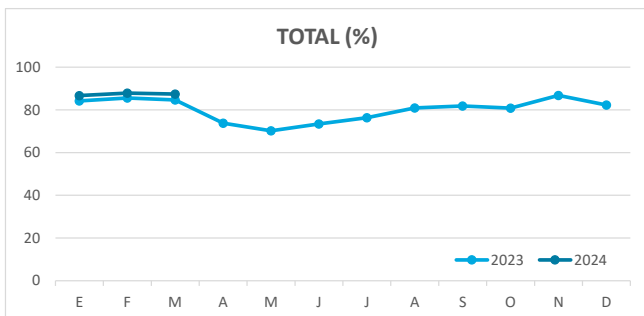


## DETALLE VIAJEROS Y PERNOCTACIONES SEGÚN LUGAR DE RESIDENCIA

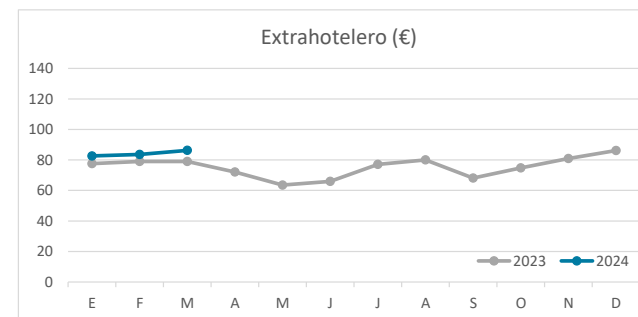
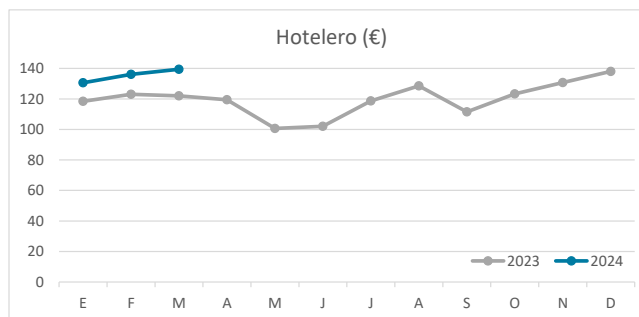
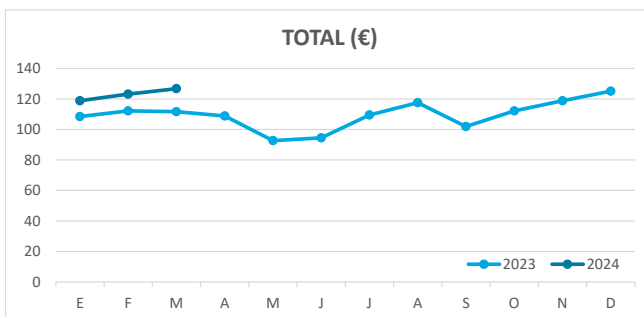


# Principales indicadores de alojamiento turístico CANARIAS (hasta marzo de 2024)

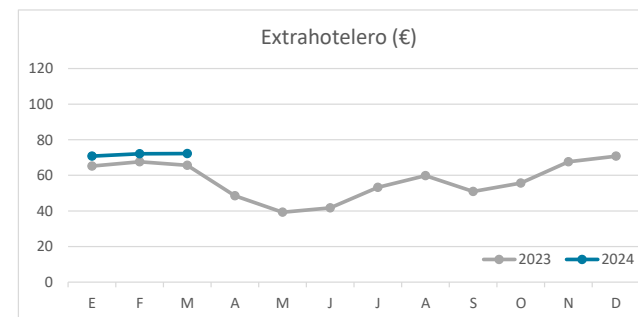
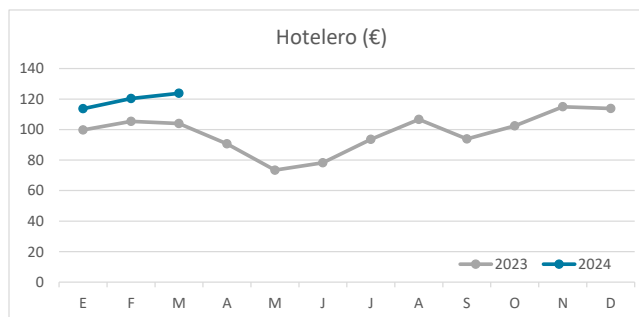
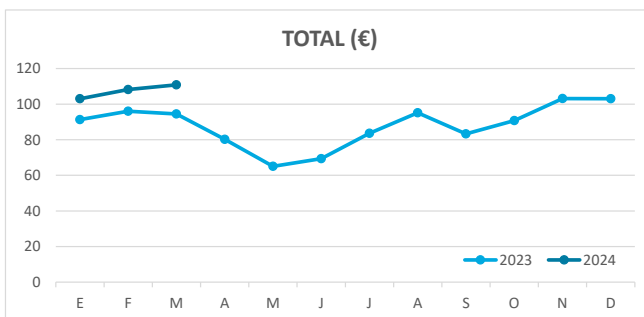
## ÍNDICE DE OCUPACIÓN POR HABITACIÓN / APARTAMENTO



## ADR (tarifa media diaria)



## REVPAR (ingreso por habitación/apartamento disponible)



Nota: el indicador de viajeros se refiere a viajeros entrados.  
Fuente: Encuestas de Alojamiento Turístico (ISTAC)