

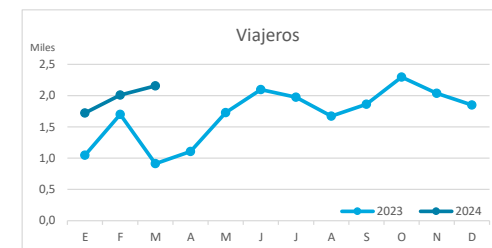
Principales indicadores de alojamiento turístico

EL HIERRO (hasta marzo de 2024)



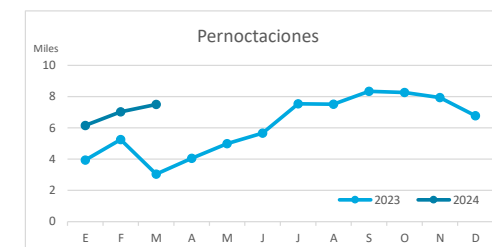
VIAJEROS EN ALOJAMIENTO TURÍSTICO

	TOTAL				Detalle según tipo de alojamiento											
					Hotelero				Extrahotelero							
	Extranjeros	Peninsulares	Canarios	Total	Extranjeros	Peninsulares	Canarios	Total	Extranjeros	Peninsulares	Canarios	Total	Extranjeros	Peninsulares	Canarios	Total
ene-mar23	1.029	491	2.140	3.660	742	354	825	1.921	287	137	1.315	1.739				
ene-mar24	1.383	986	3.521	5.890	1.216	880	2.024	4.120	167	106	1.497	1.770				
Dif	354	495	1.381	2.230	474	526	1.199	2.199	-120	-31	182	31				
Dif, %	34,4%	100,8%	64,5%	60,9%	63,9%	148,6%	145,3%	114,5%	-41,8%	-22,6%	13,8%	1,8%				



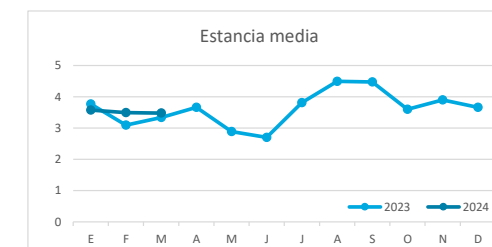
PERNOCTACIONES

	TOTAL				Detalle según tipo de alojamiento											
					Hotelero				Extrahotelero							
	Extranjeros	Peninsulares	Canarios	Total	Extranjeros	Peninsulares	Canarios	Total	Extranjeros	Peninsulares	Canarios	Total	Extranjeros	Peninsulares	Canarios	Total
ene-mar23	4.675	1.805	5.770	12.250	2.763	1.089	1.708	5.560	1.912	716	4.062	6.690				
ene-mar24	6.342	3.704	10.642	20.688	4.911	2.999	5.077	12.987	1.431	705	5.565	7.701				
Dif	1.667	1.899	4.872	8.438	2.148	1.910	3.369	7.427	-481	-11	1.503	1.011				
Dif, %	35,7%	105,2%	84,4%	68,9%	77,7%	175,4%	197,2%	133,6%	-25,2%	-1,5%	37,0%	15,1%				

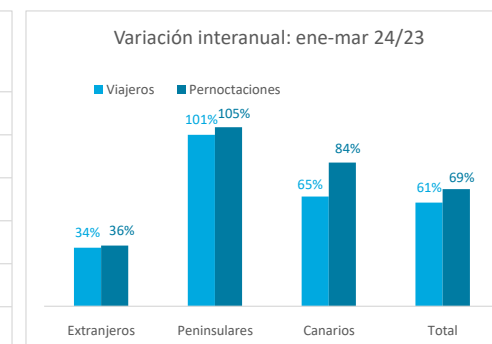
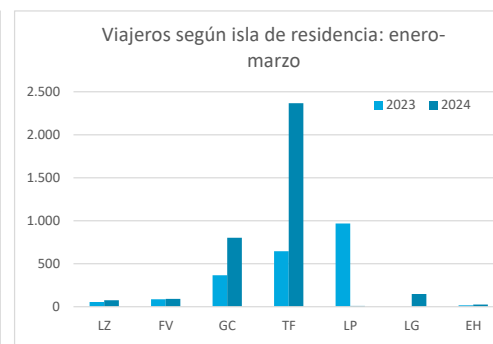
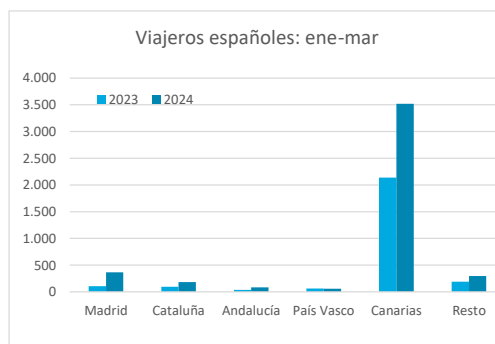
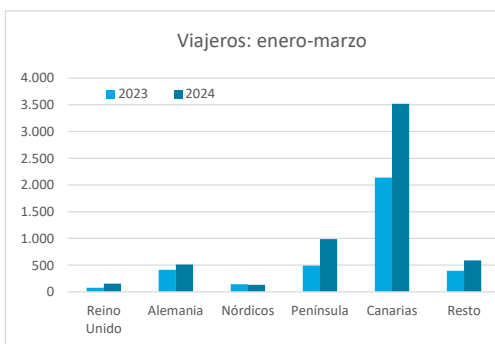


ESTANCIA MEDIA

	TOTAL				Detalle según tipo de alojamiento											
					Hotelero				Extrahotelero							
	Extranjeros	Peninsulares	Canarios	Total	Extranjeros	Peninsulares	Canarios	Total	Extranjeros	Peninsulares	Canarios	Total	Extranjeros	Peninsulares	Canarios	Total
ene-mar23	4,5	3,7	2,7	3,3	3,7	3,1	2,1	2,9	6,7	5,2	3,1	3,8				
ene-mar24	4,6	3,8	3,0	3,5	4,0	3,4	2,5	3,2	8,6	6,7	3,7	4,4				
Dif	0,0	0,1	0,3	0,2	0,3	0,3	0,4	0,3	1,9	1,4	0,6	0,5				



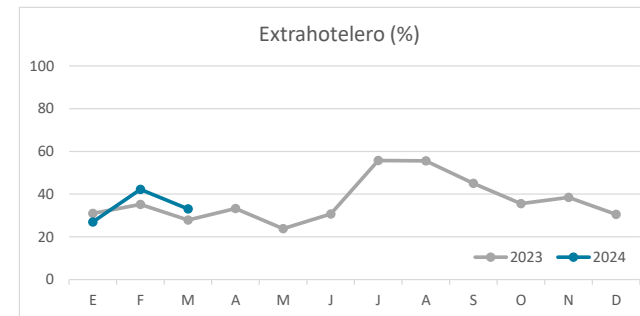
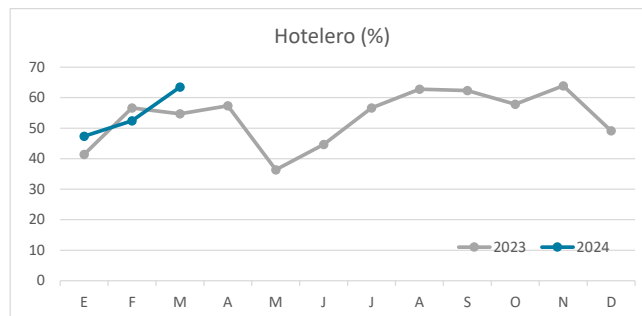
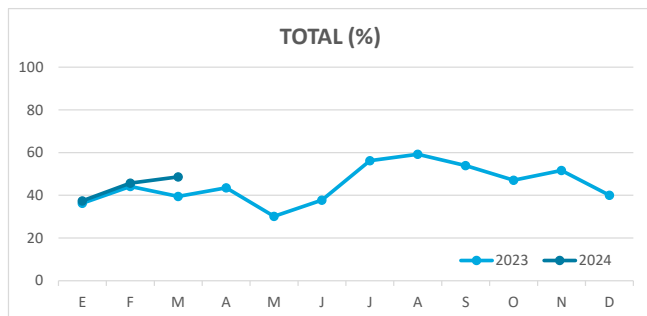
DETALLE VIAJEROS Y PERNOCTACIONES SEGÚN LUGAR DE RESIDENCIA



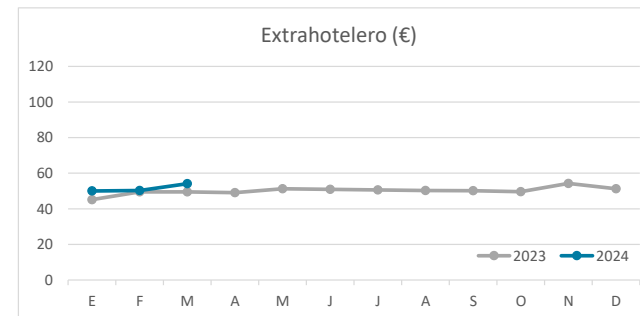
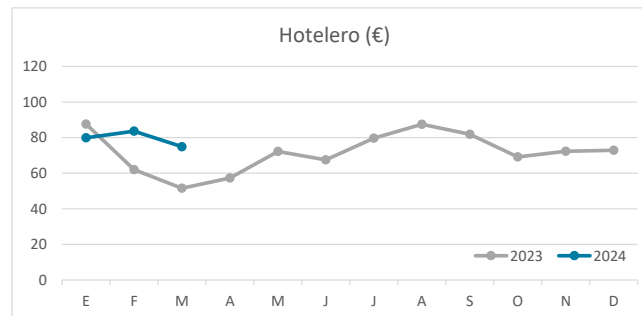
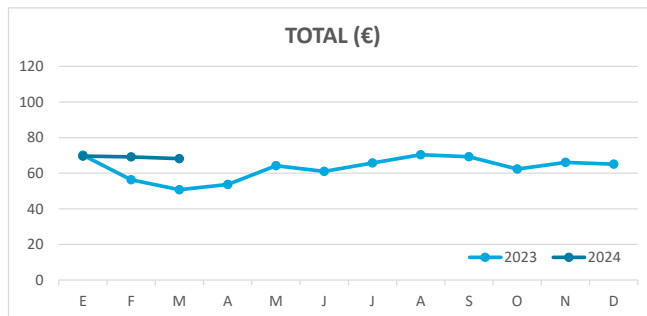
Principales indicadores de alojamiento turístico

EL HIERRO (hasta marzo de 2024)

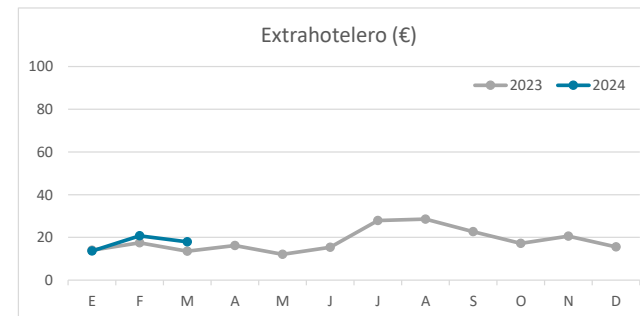
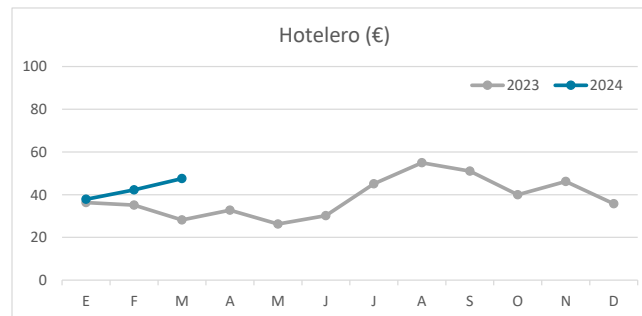
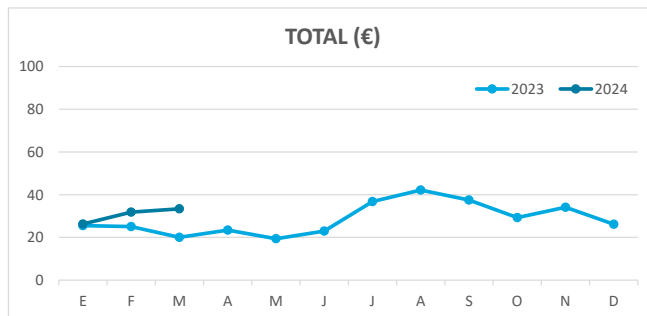
ÍNDICE DE OCUPACIÓN POR HABITACIÓN / APARTAMENTO



ADR (tarifa media diaria)



REVPAR (ingreso por habitación/apartamento disponible)



Nota: el indicador de viajeros se refiere a viajeros entrados.
Fuente: Encuestas de Alojamiento Turístico (ISTAC)