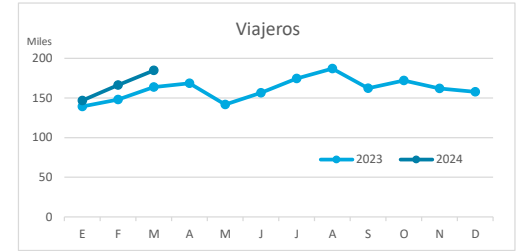


# Principales indicadores de alojamiento turístico FUERTEVENTURA (hasta marzo de 2024)



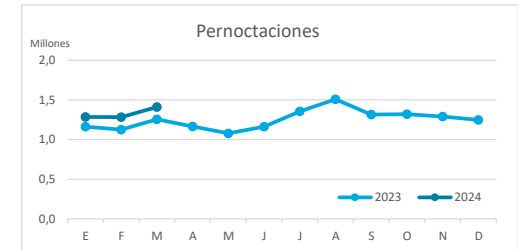
## VIAJEROS EN ALOJAMIENTO TURÍSTICO

	Detalle según tipo de alojamiento											
	TOTAL				Hotelero				Extrahotelero			
	Extranjeros	Peninsulares	Canarios	Total	Extranjeros	Peninsulares	Canarios	Total	Extranjeros	Peninsulares	Canarios	Total
ene-mar23	412.034	23.151	15.971	<b>451.156</b>	375.605	20.062	12.977	<b>408.644</b>	36.429	3.089	2.994	<b>42.512</b>
ene-mar24	452.422	25.167	20.111	<b>497.700</b>	409.774	22.358	16.242	<b>448.374</b>	42.648	2.809	3.869	<b>49.326</b>
Dif	40.388	2.016	4.140	<b>46.544</b>	34.169	2.296	3.265	<b>39.730</b>	6.219	-280	875	<b>6.814</b>
Dif, %	9,8%	8,7%	25,9%	<b>10,3%</b>	9,1%	11,4%	25,2%	<b>9,7%</b>	17,1%	-9,1%	29,2%	<b>16,0%</b>



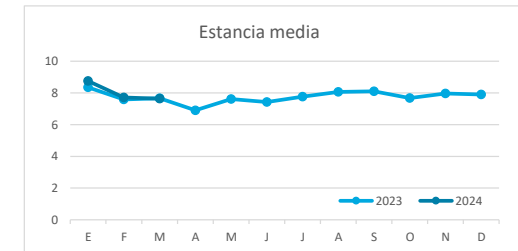
## PERNOCTACIONES

	Detalle según tipo de alojamiento											
	TOTAL				Hotelero				Extrahotelero			
	Extranjeros	Peninsulares	Canarios	Total	Extranjeros	Peninsulares	Canarios	Total	Extranjeros	Peninsulares	Canarios	Total
ene-mar23	3.377.282	105.007	61.182	<b>3.543.471</b>	2.983.906	91.658	47.501	<b>3.123.065</b>	393.376	13.349	13.681	<b>420.406</b>
ene-mar24	3.719.768	139.516	118.585	<b>3.977.869</b>	3.292.345	119.756	98.124	<b>3.510.225</b>	427.423	19.760	20.461	<b>467.644</b>
Dif	342.486	34.509	57.403	<b>434.398</b>	308.439	28.098	50.623	<b>387.160</b>	34.047	6.411	6.780	<b>47.238</b>
Dif, %	10,1%	32,9%	93,8%	<b>12,3%</b>	10,3%	30,7%	106,6%	<b>12,4%</b>	8,7%	48,0%	49,6%	<b>11,2%</b>

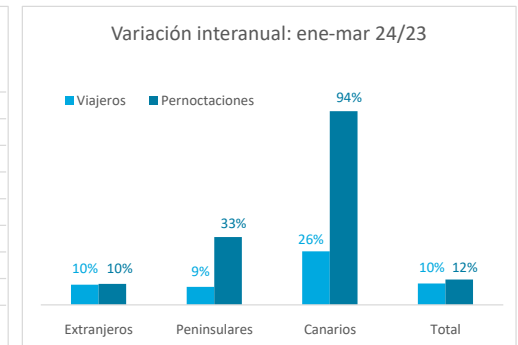
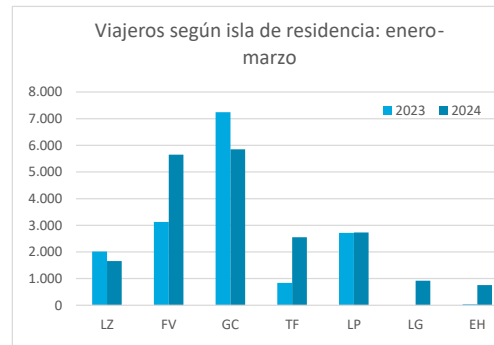
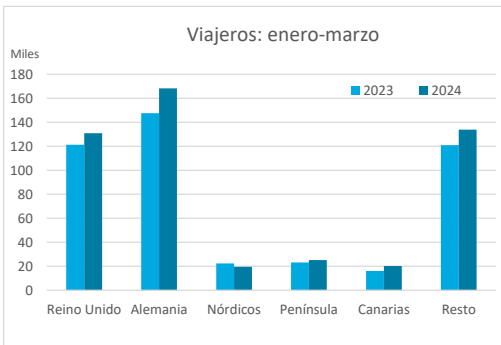


## ESTANCIA MEDIA

	Detalle según tipo de alojamiento											
	TOTAL				Hotelero				Extrahotelero			
	Extranjeros	Peninsulares	Canarios	Total	Extranjeros	Peninsulares	Canarios	Total	Extranjeros	Peninsulares	Canarios	Total
ene-mar23	8,2	4,5	3,8	<b>7,9</b>	7,9	4,6	3,7	<b>7,6</b>	10,8	4,3	4,6	<b>9,9</b>
ene-mar24	8,2	5,5	5,9	<b>8,0</b>	8,0	5,4	6,0	<b>7,8</b>	10,0	7,0	5,3	<b>9,5</b>
Dif	0,0	1,0	2,1	<b>0,1</b>	0,1	0,8	2,4	<b>0,2</b>	-0,8	2,7	0,7	<b>-0,4</b>



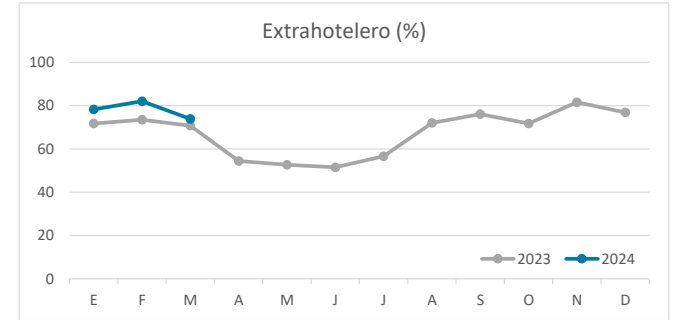
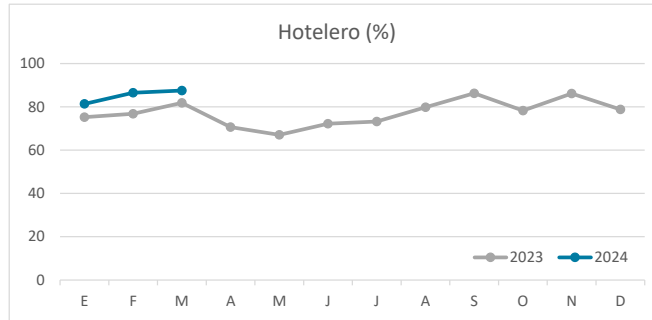
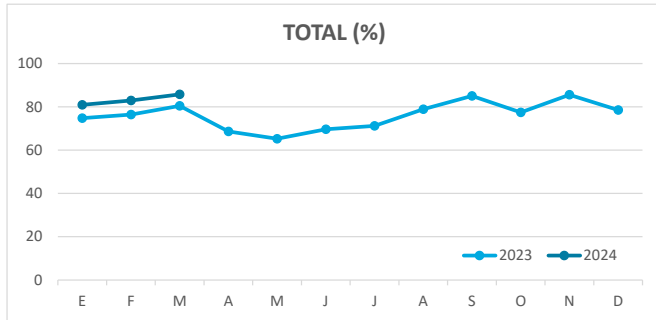
## DETALLE VIAJEROS Y PERNOCTACIONES SEGÚN LUGAR DE RESIDENCIA



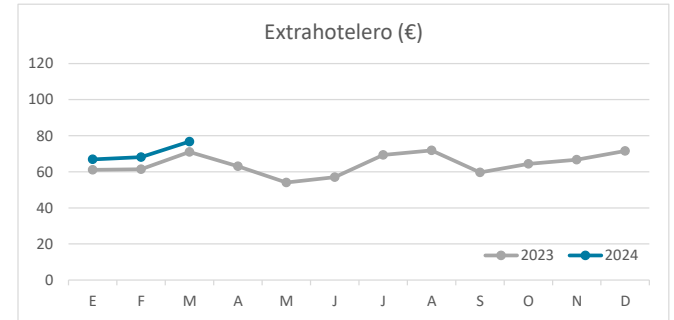
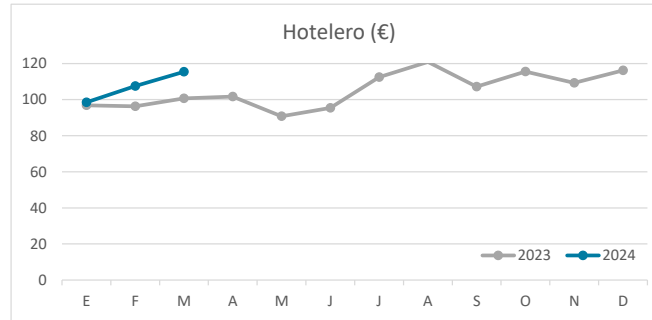
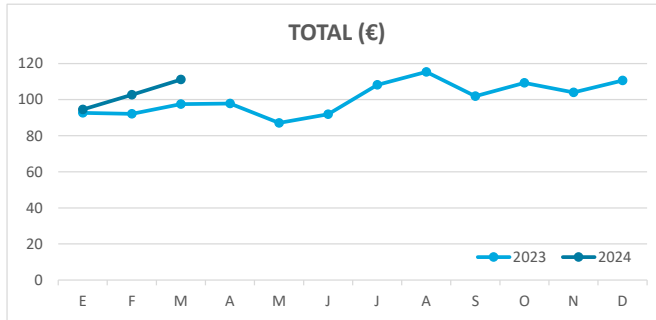
# Principales indicadores de alojamiento turístico FUERTEVENTURA (hasta marzo de 2024)



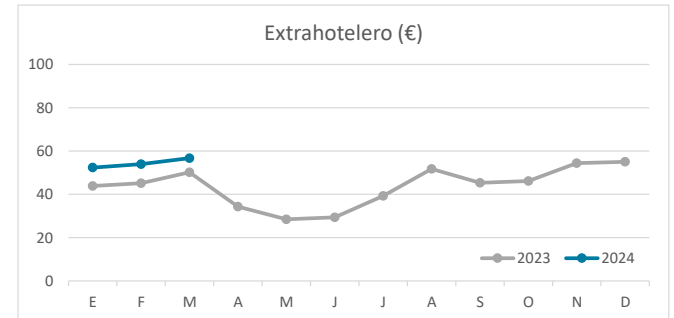
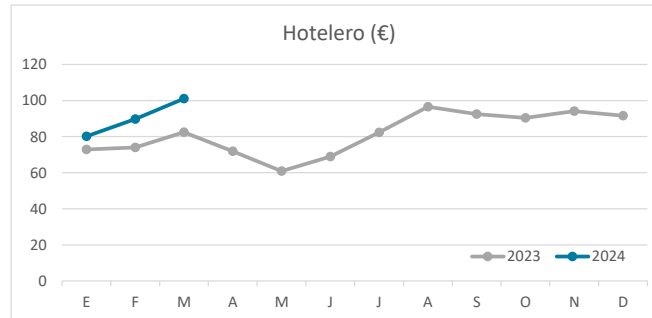
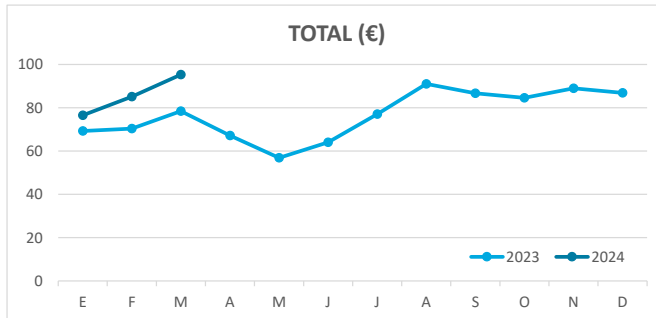
## ÍNDICE DE OCUPACIÓN POR HABITACIÓN / APARTAMENTO



## ADR (tarifa media diaria)



## REVPAR (ingreso por habitación/apartamento disponible)



Nota: el indicador de viajeros se refiere a viajeros entrados.  
Fuente: Encuestas de Alojamiento Turístico (ISTAC)