

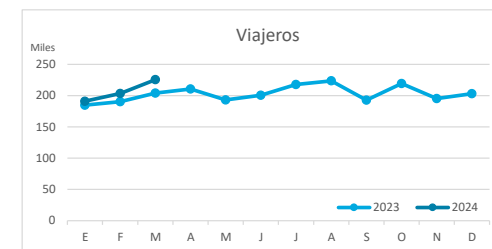
Principales indicadores de alojamiento turístico

LANZAROTE (hasta marzo de 2024)



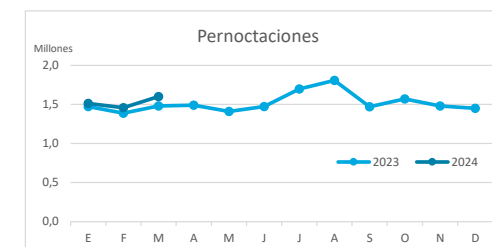
VIAJEROS EN ALOJAMIENTO TURÍSTICO

	Detalle según tipo de alojamiento											
	TOTAL				Hotelero				Extrahotelero			
	Extranjeros	Peninsulares	Canarios	Total	Extranjeros	Peninsulares	Canarios	Total	Extranjeros	Peninsulares	Canarios	Total
ene-mar23	513.942	46.786	18.518	579.246	362.508	39.355	11.132	412.995	151.434	7.431	7.386	166.251
ene-mar24	560.006	42.161	18.020	620.187	401.052	36.390	13.183	450.625	158.954	5.771	4.837	169.562
Dif	46.064	-4.625	-498	40.941	38.544	-2.965	2.051	37.630	7.520	-1.660	-2.549	3.311
Dif, %	9,0%	-9,9%	-2,7%	7,1%	10,6%	-7,5%	18,4%	9,1%	5,0%	-22,3%	-34,5%	2,0%



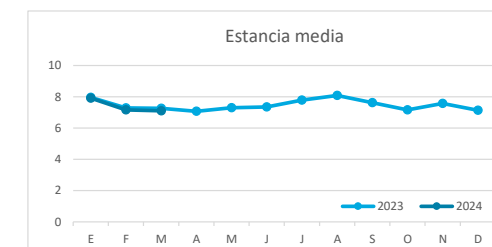
PERNOCTACIONES

	Detalle según tipo de alojamiento											
	TOTAL				Hotelero				Extrahotelero			
	Extranjeros	Peninsulares	Canarios	Total	Extranjeros	Peninsulares	Canarios	Total	Extranjeros	Peninsulares	Canarios	Total
ene-mar23	4.035.061	235.616	70.450	4.341.127	2.688.644	175.748	33.515	2.897.907	1.346.417	59.868	36.935	1.443.220
ene-mar24	4.292.159	212.565	67.998	4.572.722	2.920.091	169.845	43.555	3.133.491	1.372.068	42.720	24.443	1.439.231
Dif	257.098	-23.051	-2.452	231.595	231.447	-5.903	10.040	235.584	25.651	-17.148	-12.492	-3.989
Dif, %	6,4%	-9,8%	-3,5%	5,3%	8,6%	-3,4%	30,0%	8,1%	1,9%	-28,6%	-33,8%	-0,3%

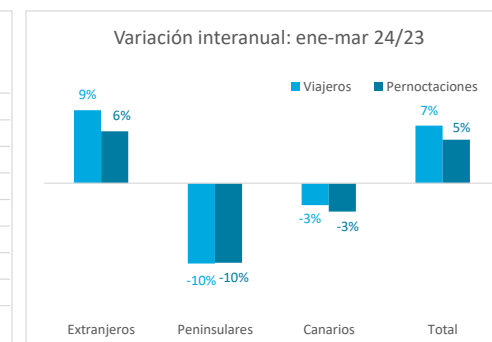
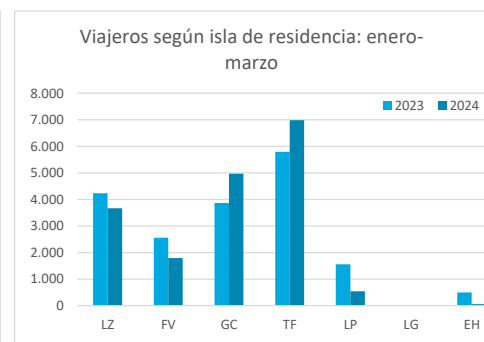
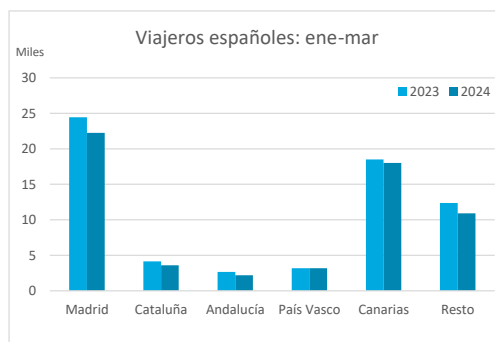
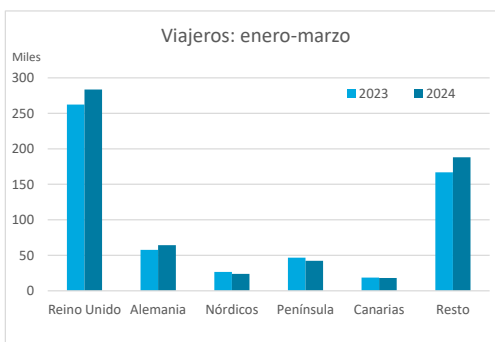


ESTANCIA MEDIA

	Detalle según tipo de alojamiento											
	TOTAL				Hotelero				Extrahotelero			
	Extranjeros	Peninsulares	Canarios	Total	Extranjeros	Peninsulares	Canarios	Total	Extranjeros	Peninsulares	Canarios	Total
ene-mar23	7,9	5,0	3,8	7,5	7,4	4,5	3,0	7,0	8,9	8,1	5,0	8,7
ene-mar24	7,7	5,0	3,8	7,4	7,3	4,7	3,3	7,0	8,6	7,4	5,1	8,5
Dif	-0,2	0,0	0,0	-0,1	-0,1	0,2	0,3	-0,1	-0,3	-0,7	0,1	-0,2



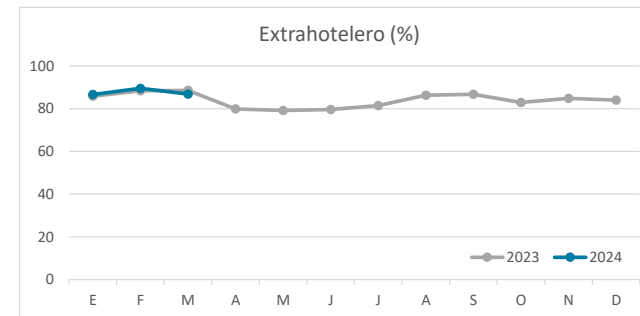
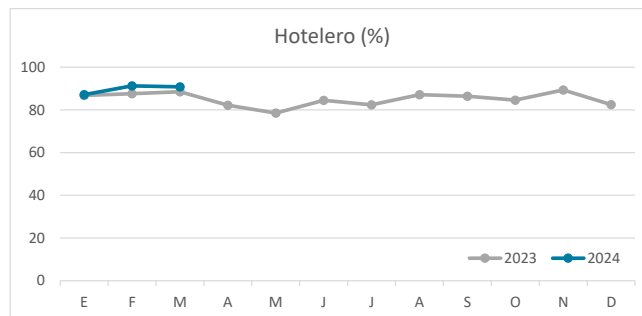
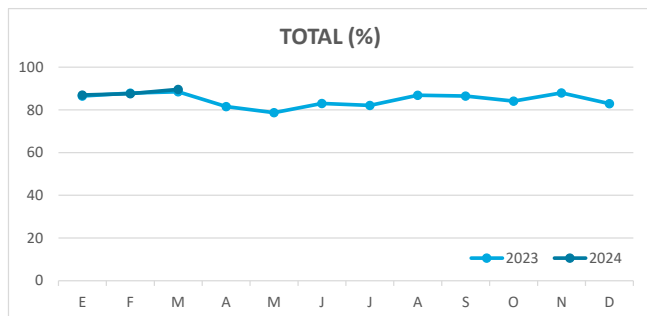
DETALLE VIAJEROS Y PERNOCTACIONES SEGÚN LUGAR DE RESIDENCIA



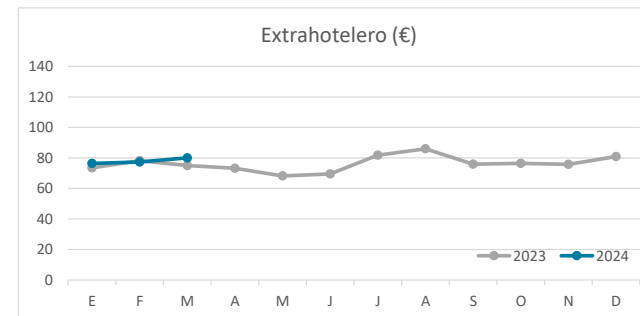
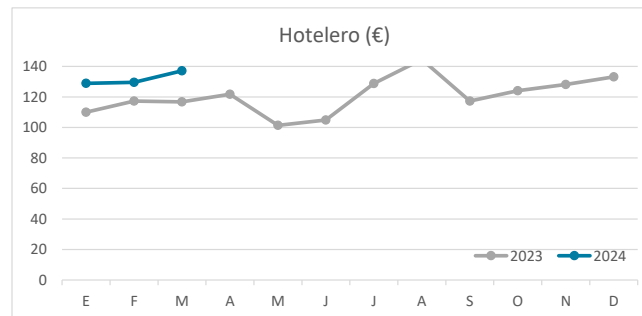
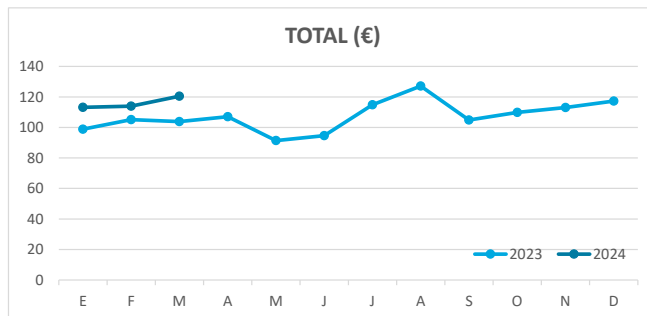
Principales indicadores de alojamiento turístico LANZAROTE (hasta marzo de 2024)



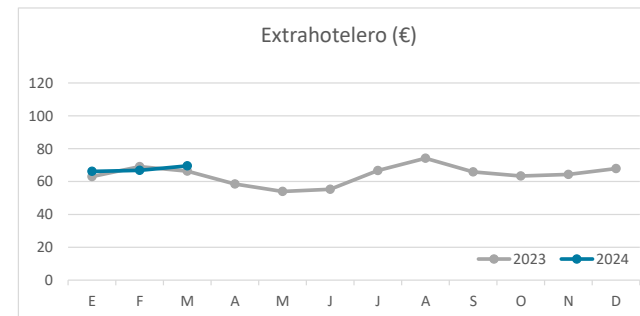
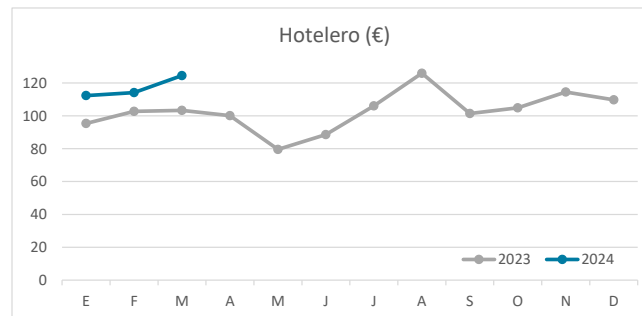
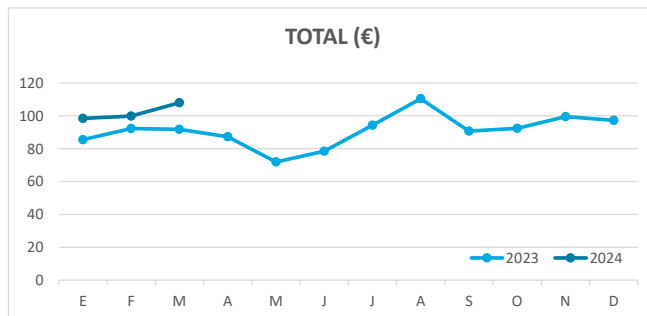
ÍNDICE DE OCUPACIÓN POR HABITACIÓN / APARTAMENTO



ADR (tarifa media diaria)



REVPAR (ingreso por habitación/apartamento disponible)



Nota: el indicador de viajeros se refiere a viajeros entrados.
Fuente: Encuestas de Alojamiento Turístico (ISTAC)