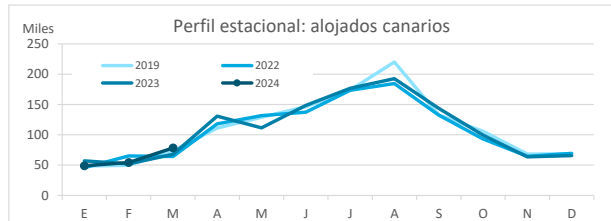
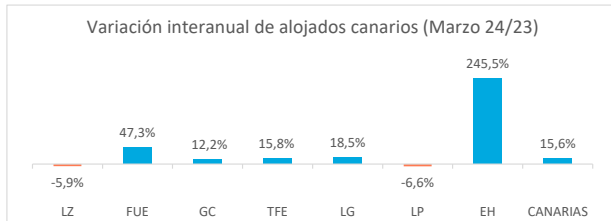


Residentes canarios alojados en establecimientos turísticos reglados según isla de estancia

	Lanzarote	Fuerteventura	Gran Canaria	Tenerife	La Gomera	La Palma	El Hierro	CANARIAS
Marzo 2023	7.624	6.180	24.654	24.279	2.378	2.241	389	67.745
Marzo 2024	7.171	9.106	27.652	28.114	2.817	2.093	1.344	78.297
% residentes en la propia isla	23,9%	25,9%	49,0%	50,5%	5,5%	28,4%	1,9%	100%
Dif, 24-23	-453	2.926	2.998	3.835	439	-148	955	10.552
Dif,% 24-23	-5,9%	47,3%	12,2%	15,8%	18,5%	-6,6%	245,5%	15,6%



Residentes canarios alojados según isla de origen (residencia) y destino (alojamiento)

		ISLA DE ALOJAMIENTO							
		Lanzarote	Fuerteventura	Gran Canaria	Tenerife	La Gomera	La Palma	El Hierro	CANARIAS
ISLA DE RESIDENCIA	Lanzarote	1.711	568	3.579	843	15	64	34	6.814
	Fuerteventura	906	2.361	3.036	452	8	75	42	6.880
	Gran Canaria	1.786	2.574	13.541	3.114	365	428	338	22.146
	Tenerife	2.565	1.540	6.411	14.203	2.229	814	846	28.608
	La Gomera	9	898	0	1.677	154	59	49	2.846
	La Palma	140	1.137	865	7.132	43	595	9	9.921
	El Hierro	54	28	220	693	3	58	26	1.082
	CANARIAS	7.171	9.106	27.652	28.114	2.817	2.093	1.344	78.297

Variación interanual: marzo 2024/2023

		ISLA DE ALOJAMIENTO							
		Lanzarote	Fuerteventura	Gran Canaria	Tenerife	La Gomera	La Palma	El Hierro	CANARIAS
ISLA DE RESIDENCIA	Lanzarote	0,1%	-45,8%	-20,5%	-1,4%	1400,0%	-60,7%	-33,3%	-18,2%
	Fuerteventura	-12,0%	54,3%	114,3%	21,5%	700,0%	92,3%	-	56,8%
	Gran Canaria	39,6%	44,9%	-6,0%	-6,6%	55,3%	17,9%	344,7%	3,2%
	Tenerife	-2,2%	186,8%	108,2%	6,4%	16,0%	29,4%	239,8%	27,8%
	La Gomera	50,0%	-	-100,0%	249,4%	-23,0%	110,7%	-	99,3%
	La Palma	-80,2%	-9,4%	112,5%	110,1%	126,3%	-30,2%	-30,8%	49,2%
	El Hierro	-80,0%	-17,6%	64,2%	-72,2%	200,0%	-65,1%	-	-65,1%
	CANARIAS	-5,9%	47,3%	12,2%	15,8%	18,5%	-6,6%	245,5%	15,6%

Recuento de residentes canarios que viajan a otra isla (se excluye turismo dentro de la propia isla)

	Lanzarote	Fuerteventura	Gran Canaria	Tenerife	La Gomera	La Palma	El Hierro	CANARIAS
Emitidos	5.103	4.519	8.605	14.405	2.692	9.326	1.056	45.706
Variación interanual %	-22,9%	58,1%	21,8%	59,4%	119,2%	60,9%	-66,0%	28,0%
Recibidos	5.460	6.745	14.111	13.911	2.663	1.498	1.318	45.706
Variación interanual %	-7,7%	45,1%	37,6%	27,2%	22,3%	7,9%	238,8%	28,0%
Saldo Neto	357	2.226	5.506	-494	-29	-7.828	262	0

Distribución según isla de residencia

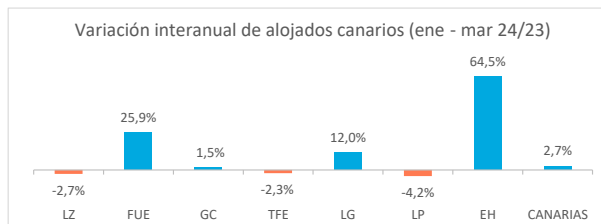
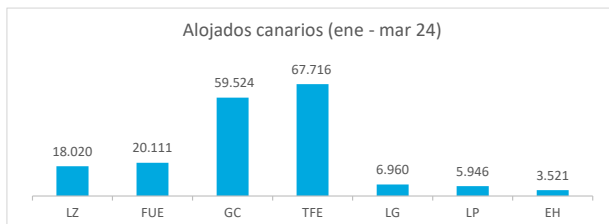
		ISLA DE ALOJAMIENTO							
		Lanzarote	Fuerteventura	Gran Canaria	Tenerife	La Gomera	La Palma	El Hierro	CANARIAS
ISLA DE RESIDENCIA	Lanzarote	23,9%	6,2%	12,9%	3,0%	0,5%	3,1%	2,5%	8,7%
	Fuerteventura	12,6%	25,9%	11,0%	1,6%	0,3%	3,6%	3,1%	8,8%
	Gran Canaria	24,9%	28,3%	49,0%	11,1%	13,0%	20,4%	25,1%	28,3%
	Tenerife	35,8%	16,9%	23,2%	50,5%	79,1%	38,9%	62,9%	36,5%
	La Gomera	0,1%	9,9%	0,0%	6,0%	5,5%	2,8%	3,6%	3,6%
	La Palma	2,0%	12,5%	3,1%	25,4%	1,5%	28,4%	0,7%	12,7%
	El Hierro	0,8%	0,3%	0,8%	2,5%	0,1%	2,8%	1,9%	1,4%
	CANARIAS	100%	100%	100%	100%	100%	100%	100%	100%

Distribución según isla de alojamiento

		ISLA DE ALOJAMIENTO							
		Lanzarote	Fuerteventura	Gran Canaria	Tenerife	La Gomera	La Palma	El Hierro	CANARIAS
ISLA DE RESIDENCIA	Lanzarote	25,1%	8,3%	52,5%	12,4%	0,2%	0,9%	0,5%	100%
	Fuerteventura	13,2%	34,3%	44,1%	6,6%	0,1%	1,1%	0,6%	100%
	Gran Canaria	8,1%	11,6%	61,1%	14,1%	1,6%	1,9%	1,5%	100%
	Tenerife	9,0%	5,4%	22,4%	49,6%	7,8%	2,8%	3,0%	100%
	La Gomera	0,3%	31,6%	0,0%	58,9%	5,4%	2,1%	1,7%	100%
	La Palma	1,4%	11,5%	8,7%	71,9%	0,4%	6,0%	0,1%	100%
	El Hierro	5,0%	2,6%	20,3%	64,0%	0,3%	5,4%	2,4%	100%
	CANARIAS	9,2%	11,6%	35,3%	35,9%	3,6%	2,7%	1,7%	100%

Residentes canarios alojados en establecimientos turísticos reglados según isla de estancia

	Lanzarote	Fuerteventura	Gran Canaria	Tenerife	La Gomera	La Palma	El Hierro	CANARIAS
Enero - marzo 2023	18.518	15.971	58.619	69.280	6.213	6.206	2.140	176.947
Enero - marzo 2024	18.020	20.111	59.524	67.716	6.960	5.946	3.521	181.798
% turistas de la isla	20,3%	28,1%	51,7%	42,3%	10,9%	29,5%	0,7%	100%
Dif, 24-23	-498	4.140	905	-1.564	747	-260	1.381	4.851
Dif,% 24-23	-2,7%	25,9%	1,5%	-2,3%	12,0%	-4,2%	64,5%	2,7%



Residentes canarios alojados según isla de origen (residencia) y destino (alojamiento)

		ISLA DE ALOJAMIENTO							
		Lanzarote	Fuerteventura	Gran Canaria	Tenerife	La Gomera	La Palma	El Hierro	CANARIAS
ISLA DE RESIDENCIA	Lanzarote	3.663	1.655	9.388	2.014	15	108	76	16.919
	Fuerteventura	1.790	5.646	4.646	1.789	10	137	91	14.109
	Gran Canaria	4.969	5.847	30.766	7.528	683	1.570	803	52.166
	Tenerife	6.985	2.555	11.801	28.628	5.438	1.881	2.366	59.654
	La Gomera	15	921	207	5.613	757	310	149	7.972
	La Palma	541	2.733	2.483	18.252	51	1.755	10	25.825
	El Hierro	57	754	233	3.892	6	185	26	5.153
	CANARIAS	18.020	20.111	59.524	67.716	6.960	5.946	3.521	181.798

Variación interanual: enero - marzo 2024/2023

		ISLA DE ALOJAMIENTO							
		Lanzarote	Fuerteventura	Gran Canaria	Tenerife	La Gomera	La Palma	El Hierro	CANARIAS
ISLA DE RESIDENCIA	Lanzarote	-13,5%	-18,0%	4,5%	11,0%	650,0%	-45,5%	35,7%	-2,2%
	Fuerteventura	-30,0%	80,8%	-14,0%	104,9%	900,0%	12,3%	4,6%	16,0%
	Gran Canaria	28,5%	-19,3%	-4,2%	-27,8%	6,1%	10,8%	119,4%	-7,0%
	Tenerife	20,6%	204,2%	38,6%	-31,7%	2,8%	20,5%	266,8%	-7,6%
	La Gomera	25,0%	-	-77,4%	324,3%	209,0%	129,6%	-	202,9%
	La Palma	-65,3%	0,6%	30,7%	88,4%	59,4%	-20,8%	-99,0%	35,4%
	El Hierro	-88,6%	2117,6%	-70,3%	19,6%	500,0%	-66,8%	52,9%	0,1%
	CANARIAS	-2,7%	25,9%	1,5%	-2,3%	12,0%	-4,2%	64,5%	2,7%

Recuento de residentes canarios que viajan a otra isla (se excluye turismo dentro de la propia isla)

	Lanzarote	Fuerteventura	Gran Canaria	Tenerife	La Gomera	La Palma	El Hierro	CANARIAS
Emitidos	13.256	8.463	21.400	31.026	7.215	24.070	5.127	110.557
Variación interanual %	1,4%	-6,4%	-10,7%	37,1%	202,3%	42,7%	0,0%	18,8%
Recibidos	14.357	14.465	28.758	39.088	6.203	4.191	3.495	110.557
Variación interanual %	0,5%	12,6%	8,5%	42,8%	3,9%	5,0%	64,6%	18,8%
Saldo Neto	1.101	6.002	7.358	8.062	-1.012	-19.879	-1.632	0

Distribución según isla de residencia

		ISLA DE ALOJAMIENTO							
		Lanzarote	Fuerteventura	Gran Canaria	Tenerife	La Gomera	La Palma	El Hierro	CANARIAS
ISLA DE RESIDENCIA	Lanzarote	20,3%	8,2%	15,8%	3,0%	0,2%	1,8%	2,2%	9,3%
	Fuerteventura	9,9%	28,1%	7,8%	2,6%	0,1%	2,3%	2,6%	7,8%
	Gran Canaria	27,6%	29,1%	51,7%	11,1%	9,8%	26,4%	22,8%	28,7%
	Tenerife	38,8%	12,7%	19,8%	42,3%	78,1%	31,6%	67,2%	32,8%
	La Gomera	0,1%	4,6%	0,3%	8,3%	10,9%	5,2%	4,2%	4,4%
	La Palma	3,0%	13,6%	4,2%	27,0%	0,7%	29,5%	0,3%	14,2%
	El Hierro	0,3%	3,7%	0,4%	5,7%	0,1%	3,1%	0,7%	2,8%
	CANARIAS	100%	100%	100%	100%	100%	100%	100%	100%

Distribución según isla de alojamiento

		ISLA DE ALOJAMIENTO							
		Lanzarote	Fuerteventura	Gran Canaria	Tenerife	La Gomera	La Palma	El Hierro	CANARIAS
ISLA DE RESIDENCIA	Lanzarote	21,7%	9,8%	55,5%	11,9%	0,1%	0,6%	0,4%	100%
	Fuerteventura	12,7%	40,0%	32,9%	12,7%	0,1%	1,0%	0,6%	100%
	Gran Canaria	9,5%	11,2%	59,0%	14,4%	1,3%	3,0%	1,5%	100%
	Tenerife	11,7%	4,3%	19,8%	48,0%	9,1%	3,2%	4,0%	100%
	La Gomera	0,2%	11,6%	2,6%	70,4%	9,5%	3,9%	1,9%	100%
	La Palma	2,1%	10,6%	9,6%	70,7%	0,2%	6,8%	0,0%	100%
	El Hierro	1,1%	14,6%	4,5%	75,5%	0,1%	3,6%	0,5%	100%
	CANARIAS	9,9%	11,1%	32,7%	37,2%	3,8%	3,3%	1,9%	100%