

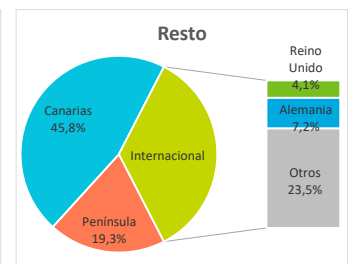
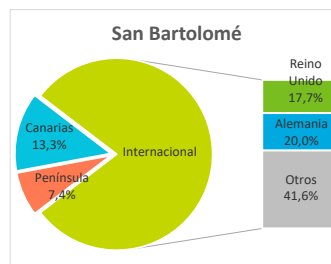
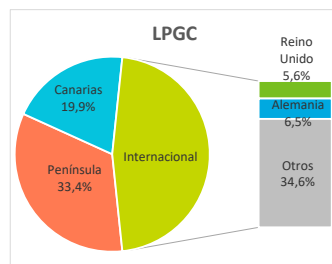
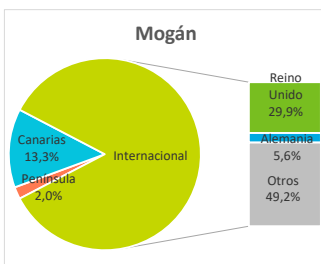
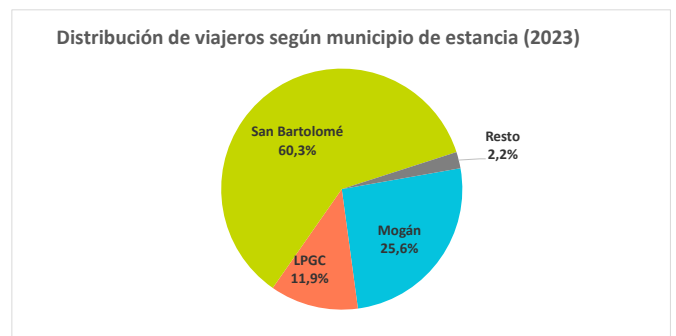
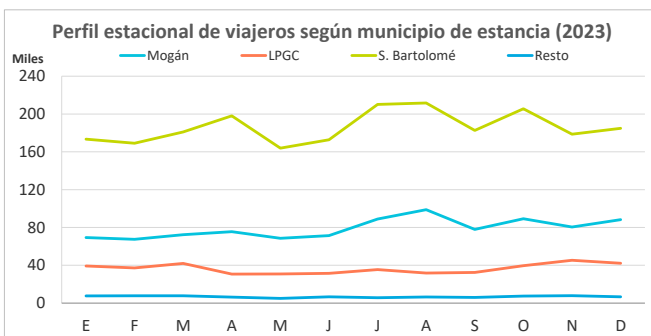
Indicadores de alojamiento turístico según municipios

Gran Canaria (2023)

Entrada de viajeros en establecimientos alojativos reglados

Lugar de residencia:	Según municipio de estancia				Gran Canaria	Según tipo de establecimiento	
	Mogán	LPGC	San Bartolomé	Resto		Hotelero	Extrahotelero
Internacional	803.126	204.662	1.768.556	28.289	2.804.633	2.143.938	660.695
- Reino Unido	283.581	24.489	394.950	3.339	706.359	535.612	170.747
- Alemania	53.231	28.503	445.836	5.879	533.449	422.594	110.855
Península	19.391	146.611	166.124	15.695	347.821	305.050	42.771
Canarias	125.855	87.190	297.142	37.196	547.383	369.208	178.175
Total	948.372	438.463	2.231.822	81.180	3.699.837	2.818.196	881.641

Lugar de residencia:	Distribución por municipio				Gran Canaria	Distribución por tipo de estab.	
	Mogán	LPGC	San Bartolomé	Resto		Hotelero	Extrahotelero
Internacional	84,7%	46,7%	79,2%	34,8%	75,8%	76,1%	74,9%
- Reino Unido	29,9%	5,6%	17,7%	4,1%	19,1%	19,0%	19,4%
- Alemania	5,6%	6,5%	20,0%	7,2%	14,4%	15,0%	12,6%
Península	2,0%	33,4%	7,4%	19,3%	9,4%	10,8%	4,9%
Canarias	13,3%	19,9%	13,3%	45,8%	14,8%	13,1%	20,2%
Total	100%	100%	100%	100%	100%	100%	100%



Otros indicadores

	Según municipio de estancia				Gran Canaria	Según tipo de establecimiento	
	Mogán	LPGC	San Bartolomé	Resto		Hotelero	Extrahotelero
Pernoctaciones							
Internacional	6.872.339	886.632	15.022.878	91.803	22.873.652	16.350.578	6.523.074
- Reino Unido	2.282.592	102.696	3.012.965	12.208	5.410.461	3.925.575	1.484.886
- Alemania	482.586	135.520	4.355.149	26.466	4.999.721	3.688.772	1.310.949
Península	103.276	450.252	911.943	43.547	1.509.018	1.284.960	224.058
Canarias	484.196	201.037	1.216.095	68.292	1.969.620	1.152.701	816.919
Total lugares de residencia	7.459.811	1.537.921	17.150.916	203.642	26.352.290	18.788.239	7.564.051
Estancia media							
Internacional	8,6	4,3	8,5	3,2	8,2	7,6	9,9
- Reino Unido	8,0	4,2	7,6	3,7	7,7	7,3	8,7
- Alemania	9,1	4,8	9,8	4,5	9,4	8,7	11,8
Península	5,3	3,1	5,5	2,8	4,3	4,2	5,2
Canarias	3,8	2,3	4,1	1,8	3,6	3,1	4,6
Total lugares de residencia	7,9	3,5	7,7	2,5	7,1	--	--
ADR (€)	99,3	83,8	123,7	80,8	113,9	127,3	77,1
RevPar (€/hab. disponible)	79,3	61,7	99,1	50,4	90,3	104,6	55,8
Ingresos totales (mill.€)	323,6	83,6	1030,9	10,6	1.449	1186,3	262,4
Ocupación por plazas (%)	73,2	53,8	69,9	49,3	69,3	75,4	57,8
Ocupación por hab/apart. (%)	79,9	73,7	80,1	62,4	79,3	82,2	72,3

Fuente: Encuestas de Alojamiento Turístico (ISTAC). Nota: Se pueden dar datos de ocupación superiores al 100% al no tenerse en cuenta las camas supletorias.

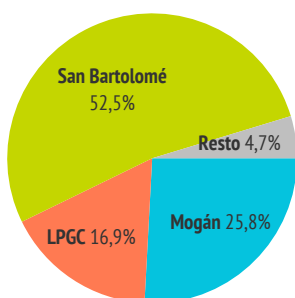
Perfil del turista según municipio de estancia Gran Canaria (2023)

¿Cuántos son y cuánto gastan?



	Mogán	LPGC	San Bartolomé	Gran Canaria
Número de turistas (≥ 16 años)	965.894	632.827	1.962.715	3.737.159
Gasto medio diario	172,20	131,72	184,99	169,02
Estancia media	10,52	10,54	9,68	10,09
Facturación / turista (€)	1.555	1.083	1.584	1.461
Facturación total (≥ 16 años)(mill. €)	1.502	686	3.108,6	5.459
Cuota sobre total facturación	27,5%	12,6%	56,9%	100%
Cuota sobre total turistas	25,8%	16,9%	52,5%	100%

Distribución de turistas según municipio de estancia (2023)



¿Cuál es la motivación principal para sus vacaciones?



	Mogán	LPGC	San Bartolomé	Gran Canaria
Descansar	61,3%	34,0%	56,7%	52,9%
Explorar o conocer las islas	8,2%	23,5%	15,6%	15,9%
Otros motivos	30,4%	42,5%	27,7%	31,2%

¿Con cuánta antelación organizan su viaje?



	Mogán	LPGC	San Bartolomé	Gran Canaria
De 0 a 30 días	20,2%	41,8%	26,4%	27,8%
De 1 a 2 meses	21,5%	27,9%	25,3%	25,0%
Más de 3 meses	58,3%	30,3%	48,2%	47,2%

¿Qué fuentes de información usan para organizar su viaje?



	Mogán	LPGC	San Bartolomé	Gran Canaria
Visitas anteriores a Canarias	56,6%	35,8%	48,9%	48,0%
Amigos o familiares	27,4%	41,6%	23,0%	28,3%
Internet o redes sociales	48,1%	43,6%	50,1%	48,4%
Turoperador o agencia de viajes	19,5%	7,0%	26,5%	20,3%
Otros	16,2%	20,4%	16,8%	17,9%

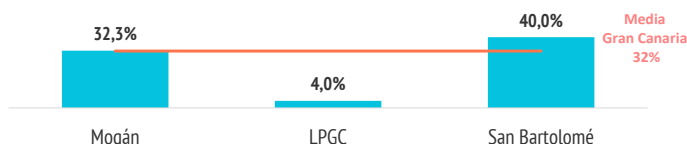
(*) Pregunta multirespuesta

¿Qué régimen de alojamiento contratan?



	Mogán	LPGC	San Bartolomé	Gran Canaria
Solo alojamiento/ aloj+desayuno	55,4%	86,9%	31,2%	46,6%
Media pensión / Pensión completa	12,3%	9,1%	28,8%	21,3%
Todo incluido	32,3%	4,0%	40,0%	32,1%

TODO INCLUIDO



(Media de Canarias: 33,2%)

Aspectos más relevantes en la elección de la isla



	Mogán	LPGC	San Bartolomé	Gran Canaria
Clima	80,1%	67,0%	76,9%	75,6%
Seguridad	54,8%	42,5%	54,3%	52,2%
Mar	43,8%	54,2%	48,6%	48,3%
Tranquilidad	46,5%	42,7%	48,2%	46,9%
Playas	39,0%	48,8%	44,1%	43,3%
Oferta alojativa	45,7%	25,1%	46,5%	42,0%
Viaje sencillo	37,9%	33,6%	38,4%	37,3%
Pertenece a Europa	36,5%	33,6%	37,2%	36,3%
Precio	35,5%	32,1%	35,7%	34,9%
Paisajes	21,9%	41,5%	30,2%	31,1%
Entorno ambiental	30,6%	35,2%	28,4%	30,8%
Gastronomía	24,3%	31,9%	26,7%	27,0%
Posibilidades de diversión	22,5%	27,2%	26,0%	25,3%
Autenticidad	17,6%	27,1%	19,0%	20,6%
Exotismo	10,4%	14,9%	12,1%	12,3%
Oferta comercial	11,1%	12,5%	11,7%	11,6%
Ocio nocturno	8,5%	12,3%	12,5%	11,2%
Oferta cultural	7,2%	14,7%	8,8%	9,7%
Patrimonio histórico	6,4%	15,5%	7,4%	8,9%
Red de senderos	0,0%	0,0%	0,0%	0,0%

Para cada aspecto existen 4 posibles respuestas ("Nada importante", "Algo", "Bastante", "Muy importante")

El dato se refiere al % de turistas que señala que el aspecto es "Muy importante" en su elección

¿Dónde se alojan?



	Mogán	LPGC	San Bartolomé	Gran Canaria
Tipo de establecimiento				
Total mercados	100%	100%	100%	100%
- Hoteleros	53,4%	39,4%	69,6%	57,7%
- Extrahoteleros	21,6%	9,6%	17,1%	16,6%
- Vivienda privada (propia o terceros)	12,7%	41,8%	6,8%	17,1%
- Otros tipos de alojamiento	12,3%	9,2%	6,5%	8,6%
Mercado alemán	100%	100%	100%	100%
- Hoteleros	62,7%	27,5%	73,3%	63,9%
- Extrahoteleros	9,0%	7,9%	13,3%	11,7%
- Vivienda privada (propia o terceros)	13,9%	44,7%	7,8%	15,7%
- Otros tipos de alojamiento	14,3%	19,9%	5,7%	8,7%
Mercado español	100%	100%	100%	100%
- Hoteleros	47,3%	45,0%	67,7%	49,8%
- Extrahoteleros	22,0%	11,3%	19,6%	14,4%
- Vivienda privada (propia o terceros)	22,4%	39,7%	8,1%	31,0%
- Otros tipos de alojamiento	8,3%	4,1%	4,7%	4,8%
Mercado británico	100%	100%	100%	100%
- Hoteleros	59,2%	42,5%	76,2%	65,1%
- Extrahoteleros	23,0%	12,4%	17,8%	19,1%
- Vivienda privada (propia o terceros)	5,5%	41,8%	3,3%	9,2%
- Otros tipos de alojamiento	12,4%	3,3%	2,7%	6,6%
Otros mercados	100%	100%	100%	100%
- Hoteleros	49,2%	37,5%	64,9%	53,9%
- Extrahoteleros	22,6%	7,9%	18,6%	18,1%
- Vivienda privada (propia o terceros)	16,2%	42,7%	7,5%	17,4%
- Otros tipos de alojamiento	12,1%	11,9%	8,9%	10,6%

Estancia media (total mercados)	Mogán	LPGC	San Bartolomé	Gran Canaria
Tipo de establecimiento				
Hoteleros	9,0	6,8	8,7	8,5
Extrahoteleros	11,1	10,1	11,2	11,0
Vivienda privada (propia o terceros)	15,6	13,3	14,7	13,7
Otros tipos de alojamiento	11,1	14,6	10,9	11,6

Perfil del turista según municipio de estancia Gran Canaria (2023)

¿Qué actividades realizan?



Horas diarias fuera del establ.	Mogán	LPGC	San Bartolomé	Gran Canaria
De 0 a 8 horas	69,7%	39,6%	71,2%	64,3%
Más de 8 horas	30,3%	60,4%	28,8%	35,7%
Actividades realizadas	Mogán	LPGC	San Bartolomé	Gran Canaria
Playa	68,9%	67,3%	71,9%	70,1%
Pasear, callejear	69,1%	67,3%	66,1%	67,1%
Piscina, instalaciones del hotel	71,4%	20,7%	63,7%	56,3%
Recorrer la isla por su cuenta	39,1%	51,8%	43,8%	44,6%
Degustar gastronomía canaria	19,5%	34,1%	20,2%	23,1%
Actividades de naturaleza	20,6%	25,6%	18,1%	20,7%
Ocio nocturno/conciertos/espectáculos	14,7%	19,2%	19,9%	18,2%
Actividades deportivas	12,0%	14,8%	13,2%	13,1%
Excursiones organizadas	11,4%	7,6%	14,7%	12,1%
Actividades en el mar	11,0%	12,7%	9,0%	10,4%
Museos/exposiciones/centros culturales	4,8%	21,2%	8,4%	10,1%
Bodegas/mercadillos/fiestas populares	10,2%	14,1%	7,7%	9,8%
Parques de ocio o de atracciones	9,8%	7,3%	9,9%	9,5%
Tratamiento de belleza y salud	5,9%	5,1%	6,0%	5,8%
Observación astronómica	2,7%	4,2%	3,3%	3,4%
Excursiones marítimas / ob. cetáceos	0,0%	0,0%	0,0%	0,0%

(*) Pregunta multirespuesta

¿Con quién vienen?



Acompañantes	Mogán	LPGC	San Bartolomé	Gran Canaria
Sin acompañante	6,1%	33,9%	8,7%	12,8%
Pareja	51,6%	33,7%	53,4%	49,4%
Hijos	21,3%	8,3%	16,3%	16,3%
Otros familiares	13,2%	8,8%	11,7%	11,5%
Otros	7,8%	15,4%	9,8%	10,1%
Con menores de 13 años	20,3%	6,3%	14,8%	14,6%

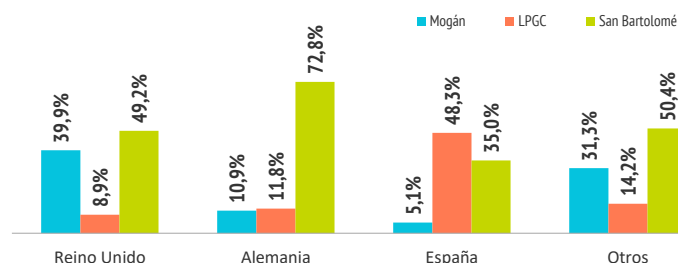
(*) Distribución sobre total respuestas

¿De dónde son?



	Mogán	LPGC	San Bartolomé	Gran Canaria
Turistas (> de 15 años)				
Reino Unido	310.783	69.112	383.820	779.522
Alemania	78.544	85.314	525.519	721.805
España	24.226	228.351	165.421	472.843
Otros	552.341	250.051	887.955	1.762.989
Distribución por mercados				
Reino Unido	39,9%	8,9%	49,2%	100%
Alemania	10,9%	11,8%	72,8%	100%
España	5,1%	48,3%	35,0%	100%
Otros	31,3%	14,2%	50,4%	100%

Turistas que visitan Gran Canaria según país de residencia por municipio de estancia



¿Cómo son?



	Mogán	LPGC	San Bartolomé	Gran Canaria
Sexo				
Hombres	45,6%	55,6%	51,5%	50,7%
Mujeres	54,4%	44,4%	48,5%	49,3%
Distribución por edad				
De 16 a 44 años	40,3%	62,0%	45,3%	47,6%
Mayores de 44 años	59,7%	38,0%	54,7%	52,4%
Situación Laboral				
Activos	70,8%	77,4%	72,9%	73,4%
Inactivos	29,2%	22,6%	27,1%	26,6%
Nivel de ingresos anuales en el hogar (€)				
Menos de 50.000€	40,0%	57,0%	46,3%	47,1%
50.000€ o más	60,0%	43,0%	53,7%	52,9%
Nivel educativo				
Sin estudios/estudios primario:	7,0%	3,5%	6,0%	5,7%
Estudios secundarios	24,7%	14,8%	25,7%	23,1%
Estudios superiores	68,2%	81,6%	68,3%	71,2%

Satisfacción



Satisfacción general (escala 0-10)	Mogán	LPGC	San Bartolomé	Gran Canaria
Valoración media	8,78	8,72	8,71	8,74
Experiencia del viaje				
Peor o mucho peor de lo esperado	2,6%	3,0%	2,8%	2,8%
A la altura de lo esperado	58,4%	51,6%	57,5%	56,4%
Mejor o mucho mejor de lo esperado	39,0%	45,4%	39,7%	40,9%
Intenciones futuras (escala 0-1)				
Volver a Canarias	8,82	8,83	8,57	8,70
Recomendar Canarias	9,00	9,03	8,85	8,93

8,70/10

Intención de volver a Canarias

8,93/10

Intención de recomendar Canarias

¿Cuántos son fieles al destino?



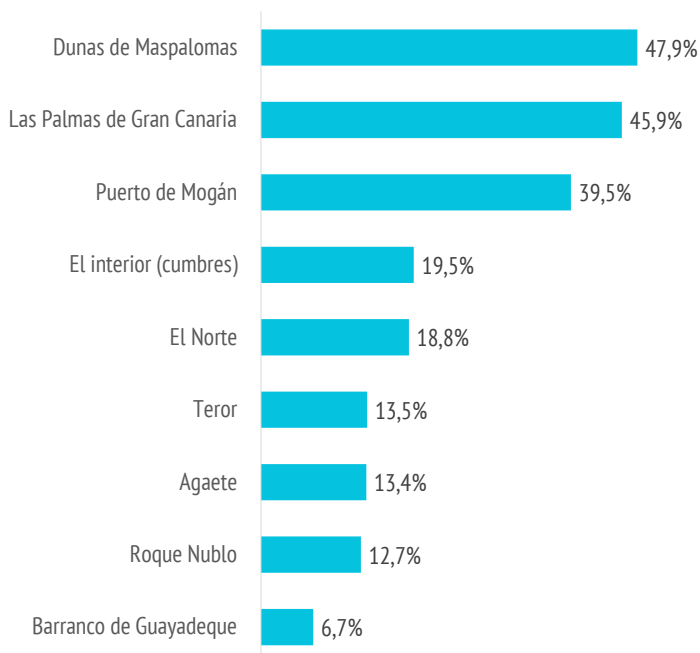
	Mogán	LPGC	San Bartolomé	Gran Canaria
Turistas repetidores				
Turistas repetidores	78,7%	66,9%	72,6%	73,1%
- Alemania	74,4%	56,0%	73,1%	70,6%
- España	74,6%	75,4%	74,0%	75,0%
- Reino Unido	79,9%	76,4%	78,1%	78,9%
- Otros	78,8%	60,2%	69,8%	71,0%
Repetidores (más de 3 veces)				
Repetidores (más de 3 veces)	61,7%	50,9%	54,6%	55,7%
- Alemania	52,9%	41,5%	55,8%	53,0%
- España	49,6%	59,4%	54,4%	57,2%
- Reino Unido	62,0%	50,8%	60,3%	60,5%
- Otros	63,4%	46,3%	51,5%	54,3%

¿Cuántas islas han visitado en este viaje?



	Mogán	LPGC	San Bartolomé	Gran Canaria
Una isla	94,1%	87,2%	94,2%	92,8%
Dos o más islas	5,9%	12,8%	5,8%	7,2%

¿QUÉ LUGARES VISITAN?*



*Pregunta multirrespuesta

”

Los **lugares más visitados** por los turistas en Gran Canaria son las **Dunas de Maspalomas** y **Las Palmas de Gran Canaria**