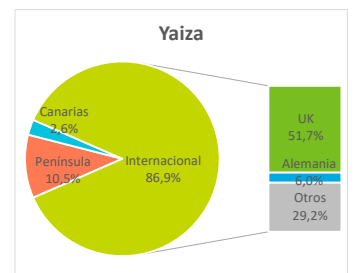
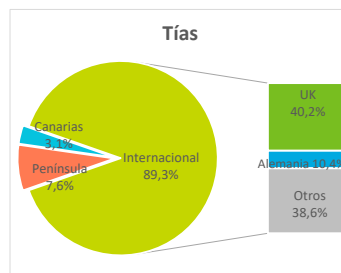
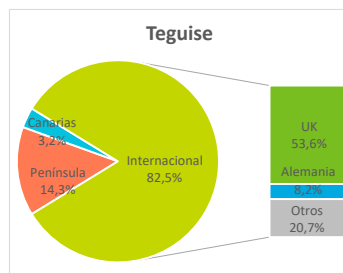
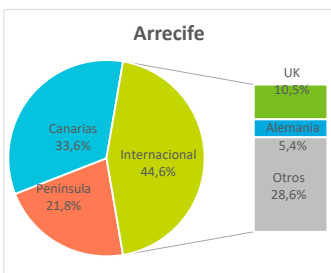
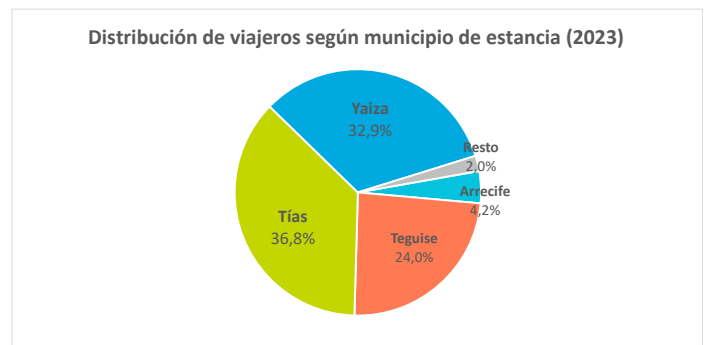
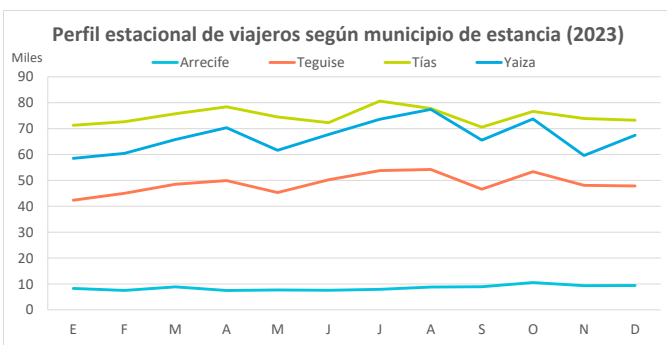


# Indicadores de alojamiento turístico según municipios Lanzarote (2023)

## Entrada de viajeros en establecimientos alojativos reglados

Lugar de residencia:	Según municipio de estancia					Según tipo de establecimiento		
	Arrecife	Teguise	Tías	Yaiza	Resto	Lanzarote	Hotelero	Extrahotelero
<b>Internacional</b>	<b>45.562</b>	<b>482.845</b>	<b>801.557</b>	<b>696.667</b>	<b>45.902</b>	<b>2.072.533</b>	<b>1.465.570</b>	<b>606.963</b>
- Reino Unido	10.764	313.692	361.041	414.275	13.989	1.113.761	766.840	346.921
- Alemania	5.555	48.094	93.741	48.131	3.705	199.226	170.636	28.590
<b>Península</b>	<b>22.245</b>	<b>83.442</b>	<b>68.330</b>	<b>84.582</b>	<b>956</b>	<b>259.555</b>	<b>213.049</b>	<b>46.506</b>
<b>Canarias</b>	<b>34.364</b>	<b>18.974</b>	<b>27.692</b>	<b>20.481</b>	<b>2.372</b>	<b>103.883</b>	<b>65.712</b>	<b>38.171</b>
<b>Total</b>	<b>102.171</b>	<b>585.261</b>	<b>897.579</b>	<b>801.730</b>	<b>49.230</b>	<b>2.435.971</b>	<b>1.744.331</b>	<b>691.640</b>

Lugar de residencia:	Distribución por municipio					Distribución por tipo de estab.		
	Arrecife	Teguise	Tías	Yaiza	Resto	Lanzarote	Hotelero	Extrahotelero
<b>Internacional</b>	<b>44,6%</b>	<b>82,5%</b>	<b>89,3%</b>	<b>86,9%</b>	<b>93,2%</b>	<b>85,1%</b>	<b>84,0%</b>	<b>87,8%</b>
- Reino Unido	10,5%	53,6%	40,2%	51,7%	28,4%	45,7%	44,0%	50,2%
- Alemania	5,4%	8,2%	10,4%	6,0%	7,5%	8,2%	9,8%	4,1%
<b>Península</b>	<b>21,8%</b>	<b>14,3%</b>	<b>7,6%</b>	<b>10,5%</b>	<b>1,9%</b>	<b>10,7%</b>	<b>12,2%</b>	<b>6,7%</b>
<b>Canarias</b>	<b>33,6%</b>	<b>3,2%</b>	<b>3,1%</b>	<b>2,6%</b>	<b>4,8%</b>	<b>4,3%</b>	<b>3,8%</b>	<b>5,5%</b>
<b>Total</b>	<b>100%</b>	<b>100%</b>	<b>100%</b>	<b>100%</b>	<b>100%</b>	<b>100%</b>	<b>100%</b>	<b>100%</b>



## Otros indicadores

	Según municipio de estancia					Según tipo de establecimiento		
	Arrecife	Teguise	Tías	Yaiza	Resto	Lanzarote	Hotelero	Extrahotelero
<b>Pernoctaciones</b>								
<b>Internacional</b>	<b>169.358</b>	<b>3.711.066</b>	<b>6.684.913</b>	<b>5.388.556</b>	<b>405.321</b>	<b>16.359.214</b>	<b>11.046.628</b>	<b>5.312.586</b>
- Reino Unido	44.657	2.428.748	2.930.080	3.162.126	110.754	<b>8.676.365</b>	5.634.584	3.041.781
- Alemania	23.319	452.309	939.870	506.939	36.932	<b>1.959.369</b>	1.632.013	327.356
<b>Península</b>	<b>65.759</b>	<b>441.745</b>	<b>421.510</b>	<b>503.651</b>	<b>5.781</b>	<b>1.438.446</b>	<b>1.104.126</b>	<b>334.320</b>
<b>Canarias</b>	<b>67.618</b>	<b>82.283</b>	<b>138.407</b>	<b>93.295</b>	<b>13.675</b>	<b>395.278</b>	<b>205.418</b>	<b>189.860</b>
<b>Total lugares de residencia</b>	<b>302.735</b>	<b>4.235.094</b>	<b>7.244.830</b>	<b>5.985.502</b>	<b>424.777</b>	<b>18.192.938</b>	<b>12.356.172</b>	<b>5.836.766</b>
<b>Estancia media</b>								
<b>Internacional</b>	<b>3,7</b>	<b>7,7</b>	<b>8,3</b>	<b>7,7</b>	<b>-</b>	<b>7,9</b>	<b>7,5</b>	<b>8,8</b>
- Reino Unido	4,1	7,7	8,1	7,6	-	<b>7,8</b>	7,3	8,8
- Alemania	4,2	9,4	10,0	10,5	-	<b>9,8</b>	9,6	11,5
<b>Península</b>	<b>3,0</b>	<b>5,3</b>	<b>6,2</b>	<b>6,0</b>	<b>-</b>	<b>5,5</b>	<b>5,2</b>	<b>7,2</b>
<b>Canarias</b>	<b>2,0</b>	<b>4,3</b>	<b>5,0</b>	<b>4,6</b>	<b>-</b>	<b>3,8</b>	<b>3,1</b>	<b>5,0</b>
<b>Total lugares de residencia</b>	<b>3,0</b>	<b>7,2</b>	<b>8,1</b>	<b>7,5</b>	<b>-</b>	<b>7,5</b>	<b>--</b>	<b>--</b>
<b>ADR (€)</b>	<b>83,0</b>	<b>85,3</b>	<b>102,0</b>	<b>128,6</b>	<b>-</b>	<b>107,5</b>	<b>120,9</b>	<b>76,3</b>
<b>RevPar (€/hab. disponible)</b>	<b>64,9</b>	<b>70,2</b>	<b>88,4</b>	<b>108,7</b>	<b>-</b>	<b>91,0</b>	<b>102,8</b>	<b>64,1</b>
<b>Ingresos totales (mill.€)</b>	<b>14,0</b>	<b>160,4</b>	<b>331,3</b>	<b>342,9</b>	<b>-</b>	<b>873,0</b>	<b>686,6</b>	<b>186,4</b>
<b>Ocupación por plazas (%)</b>	<b>71,6</b>	<b>78,7</b>	<b>78,7</b>	<b>77,0</b>	<b>-</b>	<b>77,4</b>	<b>78,7</b>	<b>74,8</b>
<b>Ocupación por hab/apart. (%)</b>	<b>78,3</b>	<b>82,4</b>	<b>86,7</b>	<b>84,6</b>	<b>-</b>	<b>84,7</b>	<b>85,0</b>	<b>84,0</b>

Fuente: Encuestas de Alojamiento Turístico (ISTAC). Nota: Se pueden dar datos de ocupación superiores al 100% al no tenerse en cuenta las camas supletorias.

# Perfil del turista según municipio de estancia

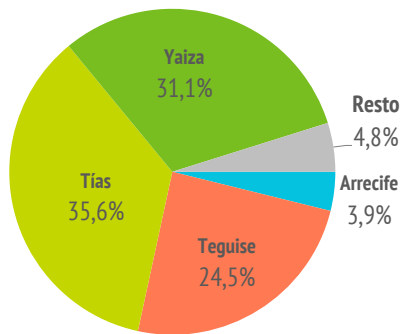
## Lanzarote (2023)

### ¿Cuántos son y cuánto gastan?



	Arrecife	Teguise	Tías	Yaiza	Lanzarote
Número de <b>turistas (≥ 16 años)</b>	100.457	638.167	927.336	809.631	<b>2.601.667</b>
Gasto medio diario	144,0	161,2	162,8	184,6	<b>167,6</b>
Estancia media	8,06	8,60	9,05	8,98	<b>8,93</b>
Facturación / turista (€)	1.044	1.242	1.327	1.511	<b>1.349</b>
Facturación total (≥ 16 años)(mill. €)	105	793	1.230	1.224	<b>3.508</b>
Cuota sobre total facturación	3,0%	22,6%	35,1%	34,9%	<b>100%</b>
Cuota sobre total turistas	3,9%	24,5%	35,6%	31,1%	<b>100%</b>

### Distribución de turistas según municipio de estancia (2023)



### ¿Cuál es la motivación principal para sus vacaciones?



	Arrecife	Teguise	Tías	Yaiza	Lanzarote
Descansar	37,4%	50,8%	56,4%	56,5%	<b>52,9%</b>
Explorar o conocer las islas	44,2%	27,1%	19,4%	19,2%	<b>23,1%</b>
Otros motivos	18,4%	22,1%	24,1%	24,3%	<b>24,1%</b>

### ¿Con cuánta antelación organizan su viaje?



	Arrecife	Teguise	Tías	Yaiza	Lanzarote
De 0 a 30 días	29,0%	24,0%	18,7%	18,9%	<b>20,4%</b>
De 1 a 2 meses	37,5%	26,4%	21,5%	23,1%	<b>24,3%</b>
Más de 3 meses	33,5%	49,6%	59,7%	58,0%	<b>55,4%</b>

### ¿Qué fuentes de información usan para organizar su viaje?



	Arrecife	Teguise	Tías	Yaiza	Lanzarote
Visitas anteriores a Canarias	37,4%	54,4%	61,2%	61,1%	<b>58,0%</b>
Amigos o familiares	26,6%	30,2%	28,5%	28,2%	<b>29,6%</b>
Internet o redes sociales	63,8%	63,5%	54,4%	59,5%	<b>58,7%</b>
Turoperador o agencia de viajes	7,7%	17,9%	21,0%	22,9%	<b>19,7%</b>
Otros	32,2%	26,7%	21,4%	23,2%	<b>24,0%</b>

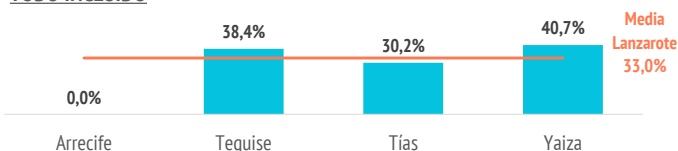
(\*) Pregunta multirrespuesta

### ¿Qué regimen de alojamiento contratan?



	Arrecife	Teguise	Tías	Yaiza	Lanzarote
Solo alojamiento/ aloj+desayuno	86,7%	39,0%	52,5%	36,2%	<b>47,1%</b>
Media pensión / Pensión completa	13,3%	22,6%	17,3%	23,1%	<b>19,9%</b>
Todo incluido	0,0%	38,4%	30,2%	40,7%	<b>33,0%</b>

#### TODO INCLUIDO



(Media de Canarias: 33,2%)

### Aspectos más relevantes en la elección de la isla



	Arrecife	Teguise	Tías	Yaiza	Lanzarote
Clima	76,9%	71,4%	74,3%	78,9%	<b>74,6%</b>
Seguridad	52,6%	54,8%	60,8%	61,8%	<b>58,3%</b>
Tranquilidad	44,7%	48,6%	50,6%	53,2%	<b>50,6%</b>
Oferta alojativa	28,7%	44,4%	47,1%	52,4%	<b>46,6%</b>
Viaje sencillo	37,1%	39,8%	43,8%	44,1%	<b>42,0%</b>
Mar	52,7%	41,1%	42,2%	39,3%	<b>41,3%</b>
Precio	30,7%	40,8%	41,1%	40,3%	<b>39,7%</b>
Entorno ambiental	36,2%	38,1%	37,1%	36,0%	<b>37,3%</b>
Playas	48,6%	33,6%	38,5%	30,8%	<b>34,7%</b>
Pertenece a Europa	34,8%	33,2%	35,6%	35,5%	<b>34,6%</b>
Paisajes	54,2%	35,7%	32,5%	30,6%	<b>34,5%</b>
Gastronomía	31,6%	23,1%	29,2%	27,5%	<b>27,2%</b>
Autenticidad	36,5%	24,5%	23,8%	23,9%	<b>24,9%</b>
Posibilidades de diversión	18,7%	19,0%	21,8%	18,6%	<b>19,8%</b>
Patrimonio histórico	14,7%	11,7%	11,2%	10,7%	<b>11,5%</b>
Oferta cultural	13,0%	11,3%	11,8%	9,2%	<b>11,0%</b>
Exotismo	17,2%	9,6%	10,2%	9,8%	<b>10,8%</b>
Oferta comercial	8,5%	5,9%	10,7%	6,6%	<b>7,9%</b>
Ocio nocturno	5,2%	5,5%	8,0%	4,4%	<b>5,9%</b>
Red de senderos	0,0%	0,0%	0,0%	0,0%	<b>0,0%</b>

Para cada aspecto existen 4 posibles respuestas ("Nada importante", "Algo", "Bastante", "Muy importante")

El dato se refiere al % de turistas que señala que el aspecto es "Muy importante" en su elección

### ¿Dónde se alojan?



	Arrecife	Teguise	Tías	Yaiza	Lanzarote
<b>Tipo de establecimiento</b>					
<b>Total mercados</b>	<b>100%</b>	<b>100%</b>	<b>100%</b>	<b>100%</b>	<b>100%</b>
- Hoteleros	47,4%	58,4%	48,8%	65,8%	<b>55,0%</b>
- Extrahoteleros	10,4%	17,2%	31,2%	16,4%	<b>21,4%</b>
- Vivienda privada (propia o terceros)	31,7%	16,6%	11,8%	10,2%	<b>15,1%</b>
- Otros tipos de alojamiento	10,5%	7,8%	8,2%	7,6%	<b>8,4%</b>
<b>Mercado alemán</b>	<b>100%</b>	<b>100%</b>	<b>100%</b>	<b>100%</b>	<b>100%</b>
- Hoteleros	23,0%	71,6%	68,6%	51,6%	<b>57,7%</b>
- Extrahoteleros	15,5%	5,9%	10,9%	9,9%	<b>9,1%</b>
- Vivienda privada (propia o terceros)	52,8%	20,5%	16,0%	24,4%	<b>26,4%</b>
- Otros tipos de alojamiento	8,6%	2,0%	4,5%	14,1%	<b>6,7%</b>
<b>Mercado español</b>	<b>100%</b>	<b>100%</b>	<b>100%</b>	<b>100%</b>	<b>100%</b>
- Hoteleros	53,0%	61,6%	59,6%	72,1%	<b>60,0%</b>
- Extrahoteleros	14,1%	20,6%	28,4%	16,3%	<b>20,1%</b>
- Vivienda privada (propia o terceros)	31,7%	15,3%	9,0%	6,8%	<b>16,1%</b>
- Otros tipos de alojamiento	1,1%	2,5%	3,0%	4,8%	<b>3,8%</b>
<b>Mercado británico</b>	<b>100%</b>	<b>100%</b>	<b>100%</b>	<b>100%</b>	<b>100%</b>
- Hoteleros	60,1%	57,8%	44,7%	67,4%	<b>56,3%</b>
- Extrahoteleros	8,1%	19,5%	33,1%	18,4%	<b>23,2%</b>
- Vivienda privada (propia o terceros)	11,9%	14,3%	11,7%	7,6%	<b>11,7%</b>
- Otros tipos de alojamiento	19,9%	8,4%	10,4%	6,6%	<b>8,9%</b>
<b>Otros mercados</b>	<b>100%</b>	<b>100%</b>	<b>100%</b>	<b>100%</b>	<b>100%</b>
- Hoteleros	43,1%	53,8%	46,6%	63,9%	<b>50,7%</b>
- Extrahoteleros	7,5%	14,2%	34,5%	13,7%	<b>22,5%</b>
- Vivienda privada (propia o terceros)	36,9%	21,0%	11,4%	13,5%	<b>17,0%</b>
- Otros tipos de alojamiento	12,5%	11,1%	7,4%	8,9%	<b>9,8%</b>

Estancia media (total mercados)	Arrecife	Teguise	Tías	Yaiza	Lanzarote
<b>Tipo de establecimiento</b>					
Hoteleros	6,3	7,8	8,3	8,1	<b>8,0</b>
Extrahoteleros	6,8	8,8	9,3	10,1	<b>9,3</b>
Vivienda privada (propia o terceros)	11,6	10,8	11,4	11,6	<b>11,2</b>
Otros tipos de alojamiento	6,5	9,5	9,4	10,9	<b>9,7</b>

# Perfil del turista según municipio de estancia Lanzarote (2023)

## ¿Qué actividades realizan?



Horas diarias fuera del establ.	Arrecife	Teguise	Tías	Yaiza	Lanzarote
De 0 a 8 horas	42,6%	67,7%	66,2%	77,0%	<b>68,9%</b>
Más de 8 horas	57,4%	32,3%	33,8%	23,0%	<b>31,1%</b>
Actividades realizadas	Arrecife	Teguise	Tías	Yaiza	Lanzarote
Pasear, callejear	82,8%	79,9%	82,3%	78,7%	<b>80,0%</b>
Playa	83,3%	69,7%	70,7%	63,8%	<b>68,6%</b>
Piscina, instalaciones del hotel	26,8%	64,3%	64,9%	69,2%	<b>63,0%</b>
Recorrer la isla por su cuenta	80,1%	54,0%	47,0%	48,2%	<b>51,3%</b>
Degustar gastronomía canaria	37,2%	29,2%	26,9%	27,5%	<b>28,6%</b>
Museos/exposiciones/centros culturale	43,9%	27,1%	16,5%	16,6%	<b>21,2%</b>
Bodegas/mercadillos/fiestas populares	30,3%	22,4%	17,4%	19,4%	<b>20,3%</b>
Actividades de naturaleza	33,8%	23,3%	15,6%	18,0%	<b>20,3%</b>
Excursiones organizadas	28,9%	19,5%	18,1%	16,3%	<b>17,9%</b>
Actividades deportivas	12,6%	16,4%	15,5%	12,5%	<b>15,6%</b>
Actividades en el mar	17,6%	15,2%	12,1%	13,2%	<b>13,9%</b>
Ocio nocturno/conciertos/espectáculos	15,6%	13,3%	17,1%	10,4%	<b>13,7%</b>
Parques de ocio o de atracciones	5,8%	8,3%	8,5%	8,3%	<b>8,1%</b>
Tratamiento de belleza y salud	4,6%	4,9%	5,7%	6,2%	<b>5,5%</b>
Observación astronómica	3,9%	2,0%	1,6%	2,0%	<b>2,0%</b>
Excursiones marítimas / ob. cetáceos	0,0%	0,0%	0,0%	0,0%	<b>0,0%</b>

(\*) Pregunta multirrespuesta

## ¿Con quién vienen?



Acompañantes	Arrecife	Teguise	Tías	Yaiza	Lanzarote
Sin acompañante	11,5%	5,1%	4,9%	2,6%	<b>4,7%</b>
Pareja	48,9%	54,7%	55,0%	53,9%	<b>54,1%</b>
Hijos	13,3%	17,0%	17,3%	21,8%	<b>18,6%</b>
Otros familiares	10,5%	13,0%	16,2%	14,3%	<b>14,2%</b>
Otros	15,7%	10,2%	6,7%	7,5%	<b>8,4%</b>
Con menores de 13 años	7,7%	18,7%	17,4%	25,2%	<b>19,6%</b>

\*Distribución sobre total respuestas

## ¿De dónde son?

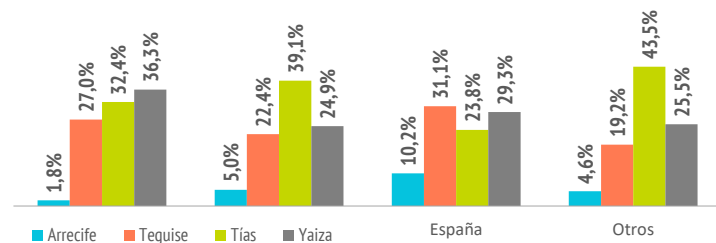


	Arrecife	Teguise	Tías	Yaiza	Lanzarote
Turistas (> de 15 años)					
Reino Unido	22.370	341.546	410.409	459.636	<b>1.265.031</b>
Alemania	11.374	50.564	88.145	56.171	<b>225.420</b>
España	28.203	85.964	65.606	80.968	<b>276.075</b>
Otros	38.510	160.093	363.175	212.856	<b>835.141</b>

### Distribución por mercados

	Arrecife	Teguise	Tías	Yaiza	Lanzarote
Reino Unido	1,8%	27,0%	32,4%	36,3%	<b>100%</b>
Alemania	5,0%	22,4%	39,1%	24,9%	<b>100%</b>
España	10,2%	31,1%	23,8%	29,3%	<b>100%</b>
Otros	4,6%	19,2%	43,5%	25,5%	<b>100%</b>

### Turistas que visitan Lanzarote según país de residencia por municipio de estancia



## ¿Cómo son?



	Arrecife	Teguise	Tías	Yaiza	Lanzarote
Sexo					
Hombres	51,2%	49,2%	48,4%	46,8%	<b>48,1%</b>
Mujeres	48,8%	50,8%	51,6%	53,2%	<b>51,9%</b>
Distribución por edad					
De 16 a 44 años	58,6%	46,9%	36,6%	41,6%	<b>41,9%</b>
Mayores de 44 años	41,4%	53,1%	63,4%	58,4%	<b>58,1%</b>
Situación Laboral					
Activos	74,4%	72,8%	70,9%	71,9%	<b>72,4%</b>
Inactivos	25,6%	27,2%	29,1%	28,1%	<b>27,6%</b>
Nivel de ingresos anuales en el hogar (€)					
Menos de 50.000€	60,6%	50,0%	50,0%	40,6%	<b>47,0%</b>
50.000€ o más	39,4%	50,0%	50,0%	59,4%	<b>53,0%</b>
Nivel educativo					
Sin estudios/estudios primarios	4,6%	6,6%	8,3%	5,8%	<b>6,7%</b>
Estudios secundarios	15,5%	15,8%	21,9%	16,8%	<b>18,1%</b>
Estudios superiores	79,8%	77,7%	69,8%	77,4%	<b>75,2%</b>

## Satisfacción



Satisfacción general (escala 0-10)	Arrecife	Teguise	Tías	Yaiza	Lanzarote
Valoración media	8,75	8,87	9,06	9,03	<b>8,99</b>

Experiencia del viaje	Arrecife	Teguise	Tías	Yaiza	Lanzarote
Peor o mucho peor de lo esperado	4,3%	2,3%	1,7%	1,1%	<b>1,8%</b>
A la altura de lo esperado	45,7%	53,7%	56,8%	56,4%	<b>55,0%</b>
Mejor o mucho mejor de lo esperado	50,1%	44,0%	41,5%	42,5%	<b>43,3%</b>

Intenciones futuras (escala 0-10)	Arrecife	Teguise	Tías	Yaiza	Lanzarote
Volver a Canarias	8,71	8,89	9,18	9,09	<b>9,05</b>
Recomendar Canarias	9,03	9,10	9,32	9,28	<b>9,23</b>

9,05/10

Intención de volver a Canarias

9,23/10

Intención de recomendar Canarias

## ¿Cuántos son fieles al destino?



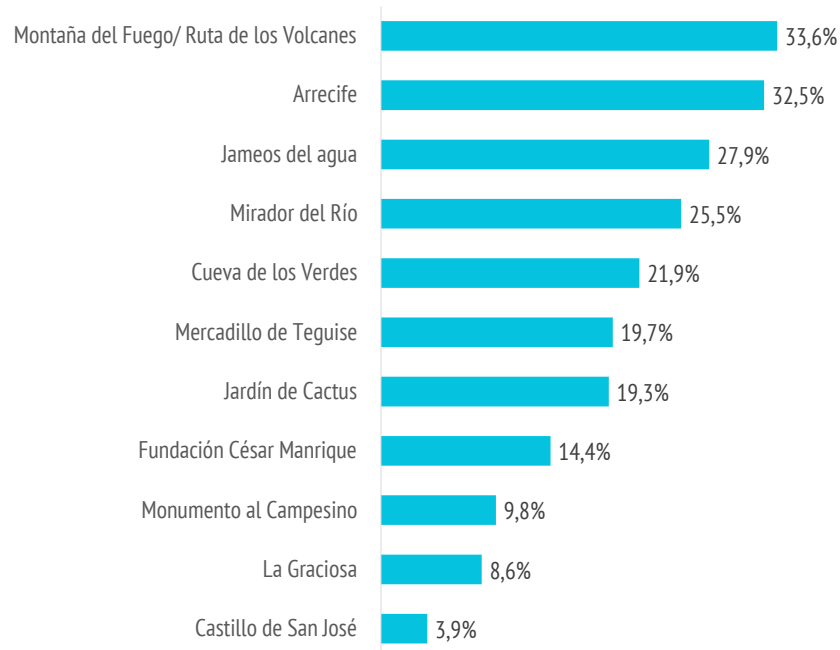
	Arrecife	Teguise	Tías	Yaiza	Lanzarote
Turistas repetidores	59,2%	75,7%	80,7%	80,8%	<b>78,2%</b>
- Alemania	61,5%	69,1%	78,5%	82,3%	<b>76,8%</b>
- España	71,8%	72,5%	72,2%	80,1%	<b>74,6%</b>
- Reino Unido	61,1%	84,3%	86,4%	87,7%	<b>86,0%</b>
- Otros	48,2%	61,1%	76,4%	65,6%	<b>68,1%</b>
Repetidores (más de 3 veces)	40,4%	54,3%	65,0%	62,7%	<b>60,3%</b>
- Alemania	39,1%	47,4%	63,8%	64,7%	<b>59,6%</b>
- España	49,1%	48,9%	43,4%	58,5%	<b>50,3%</b>
- Reino Unido	33,9%	64,9%	72,7%	70,2%	<b>69,1%</b>
- Otros	38,1%	36,8%	60,6%	47,4%	<b>50,2%</b>

## ¿Cuántas islas han visitado en este viaje?



	Arrecife	Teguise	Tías	Yaiza	Lanzarote
Una isla	83,1%	93,2%	93,6%	92,8%	<b>92,9%</b>
Dos o más islas	16,9%	6,8%	6,4%	7,2%	<b>7,1%</b>

## ¿QUÉ LUGARES VISITAN?\*



\*Pregunta multirrespuesta

”

**3** de cada **10** turistas de Lanzarote visitan  
**Montaña del Fuego** (Ruta de los Volcanes)