

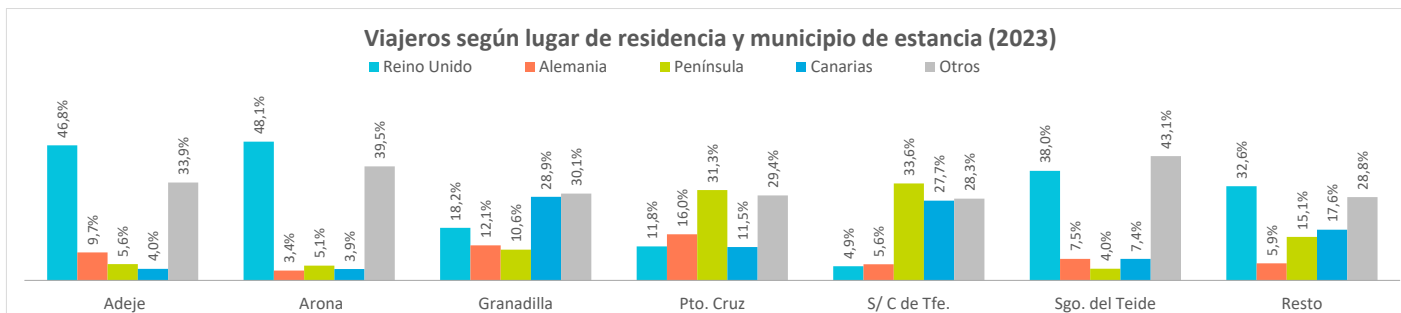
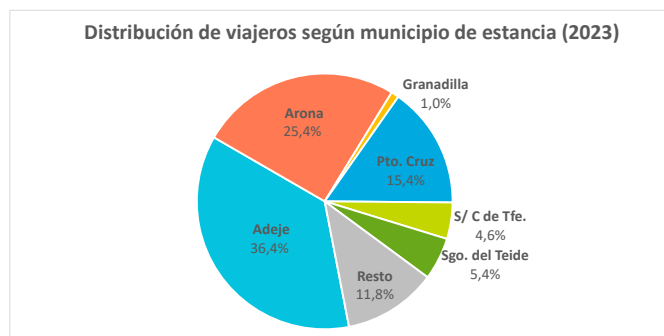
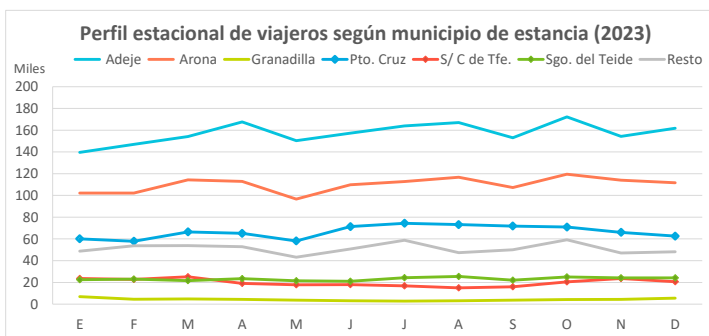
Indicadores de alojamiento turístico según municipios Tenerife (2023)



Entrada de viajeros en establecimientos alojativos reglados

Lugar de residencia:	Según municipio de estancia							Según tipo de establecimiento		
	Adeje	Arona	Granadilla	Pto. Cruz	S/ C de Tfe.	Sgo. del Teide	Resto	Tenerife	Hotelero	Extrahotelero
Internacional	1.706.820	1.201.012	30.916	455.925	92.679	246.576	413.610	4.147.538	3.207.263	940.275
- Reino Unido	883.653	634.691	9.308	93.860	11.646	105.830	200.356	1.939.344	1.459.760	479.584
- Alemania	182.538	45.133	6.211	127.349	13.316	20.785	36.254	431.586	381.795	49.791
Península	106.138	67.064	5.439	249.820	80.309	11.280	92.428	612.478	541.225	71.253
Canarias	75.374	51.902	14.811	92.103	66.121	20.738	107.742	428.791	340.070	88.721
Total	1.888.332	1.319.978	51.166	797.848	239.109	278.594	613.780	5.188.807	4.088.558	1.100.249

Lugar de residencia:	Distribución por municipio							Distribución por tipo de estab.		
	Adeje	Arona	Granadilla	Pto. Cruz	S/ C de Tfe.	Sgo. del Teide	Resto	Tenerife	Hotelero	Extrahotelero
Internacional	90,4%	91,0%	60,4%	57,1%	38,8%	88,5%	67,4%	79,9%	78,4%	85,5%
- Reino Unido	46,8%	48,1%	18,2%	11,8%	4,9%	38,0%	32,6%	37,4%	35,7%	43,6%
- Alemania	9,7%	3,4%	12,1%	16,0%	5,6%	7,5%	5,9%	8,3%	9,3%	4,5%
Península	5,6%	5,1%	10,6%	31,3%	33,6%	4,0%	15,1%	11,8%	13,2%	6,5%
Canarias	4,0%	3,9%	28,9%	11,5%	27,7%	7,4%	17,6%	8,3%	8,3%	8,1%
Total	100%	100%	100%	100%	100%	100%	100%	100%	100%	100%



Otros indicadores

	Según municipio de estancia							Según tipo de establecimiento		
	Adeje	Arona	Granadilla	Pto. Cruz	S/ C de Tfe.	Sgo. del Teide	Resto	Tenerife	Hotelero	Extrahotelero
Pernoctaciones										
Internacional	12.773.275	9.162.445	141.800	3.482.219	274.112	1.772.655	2.647.221	30.253.727	22.687.257	7.566.470
- Reino Unido	6.456.134	4.628.153	55.484	666.541	40.267	745.732	1.290.790	13.883.101	10.248.563	3.634.538
- Alemania	1.496.214	358.380	34.465	1.210.830	43.445	181.229	273.491	3.598.054	3.090.371	507.683
Península	560.736	358.662	15.071	1.385.394	181.396	53.993	383.251	2.938.503	2.576.879	361.624
Canarias	256.506	218.201	25.164	255.714	120.954	60.090	381.064	1.317.693	974.166	343.527
Total lugares de residencia	13.590.517	9.739.308	182.035	5.123.327	576.462	1.886.738	3.411.536	34.509.923	26.238.302	8.271.621
Estancia media										
Internacional	7,5	7,6	4,6	7,6	3,0	7,2	--	7,3	7,1	8,0
- Reino Unido	7,3	7,3	6,0	7,1	3,5	7,0	--	7,2	7,0	7,6
- Alemania	8,2	7,9	5,5	9,5	3,3	8,7	--	8,3	8,1	10,2
Península	5,3	5,3	2,8	5,5	2,3	4,8	--	4,8	4,8	5,1
Canarias	3,4	4,2	1,7	2,8	1,8	2,9	--	3,1	2,9	3,9
Total lugares de residencia	7,2	7,4	3,6	6,4	2,4	6,8	--	6,7	--	--
ADR (€)	139,0	101,3	80,2	65,9	86,7	129,0	--	113,9	123,5	78,9
RevPar (€/hab. disponible)	119,4	83,8	54,7	52,0	62,1	108,9	--	93,2	102,9	60,8
Ingresos totales (mill.€)	857,7	437,6	8,9	177,6	33,5	107,0	--	1.798	1.529	268,7
Ocupación por plazas (%)	81,1	71,2	55,5	73,1	56,9	81,3	--	75,3	80,5	62,6
Ocupación por hab/apart. (%)	85,9	82,7	68,2	78,9	71,6	84,4	--	81,8	83,3	77,0

Fuente: Encuestas de Alojamiento Turístico (ISTAC). Nota: Se pueden dar datos de ocupación superiores al 100% al no tenerse en cuenta las camas supletorias.

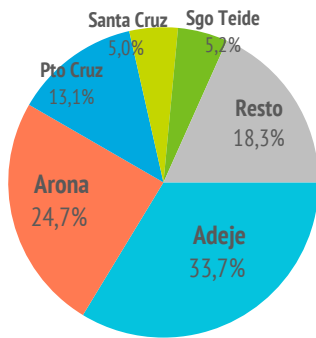
Perfil del turista según municipio de estancia Tenerife (2023)

¿Cuántos son y cuánto gastan?



	Adeje	Arona	Pto Cruz	Santa Cruz	Sgo Teide	Tenerife
Número de turistas (≥ 16 años)	1.886.944	1.381.037	734.835	282.556	291.309	5.601.943
Gasto medio diario	194,75	165,51	150,64	141,48	160,30	168,91
Estancia media	9,05	9,25	9,18	7,98	9,76	9,32
Facturación / turista (€)	1.565	1.343	1.191	909	1.361	1.356
Facturación total (≥ 16 años)(mill. €)	2.953	1.855	875	256,8	397	7.594
Cuota sobre total facturación	38,9%	24,4%	11,5%	3,4%	5,2%	100%
Cuota sobre total turistas	33,7%	24,7%	13,1%	5,0%	5,2%	100%

Distribución de turistas según municipio de estancia (2023)



¿Cuál es la motivación principal para sus vacaciones?



	Adeje	Arona	Pto Cruz	Santa Cruz	Sgo Teide	Tenerife
Descansar	56,7%	55,0%	34,5%	24,7%	57,4%	48,1%
Explorar o conocer las islas	16,1%	14,0%	44,1%	34,5%	22,5%	22,8%
Otros motivos	27,2%	31,0%	21,4%	40,7%	20,1%	29,1%

¿Con cuánta antelación organizan su viaje?



	Adeje	Arona	Pto Cruz	Santa Cruz	Sgo Teide	Tenerife
De 0 a 30 días	20,7%	21,4%	29,0%	35,8%	23,1%	24,0%
De 1 a 2 meses	22,0%	24,6%	25,6%	32,3%	26,2%	24,3%
Más de 3 meses	57,3%	54,1%	45,3%	32,0%	50,7%	51,7%

¿Qué fuentes de información usan para organizar su viaje?



	Adeje	Arona	Pto Cruz	Santa Cruz	Sgo Teide	Tenerife
Visitas anteriores a Canarias	52,5%	57,4%	38,3%	31,7%	48,4%	48,7%
Amigos o familiares	30,7%	32,0%	29,7%	45,5%	28,6%	33,6%
Internet o redes sociales	52,5%	49,4%	63,0%	49,7%	58,6%	53,8%
Turoperador o agencia de viajes	24,4%	17,9%	22,4%	5,2%	23,2%	18,7%
Otros	20,4%	16,4%	26,5%	25,7%	22,3%	21,4%

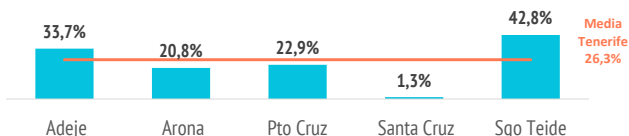
(*) Pregunta multirrespuesta

¿Qué regimen de alojamiento contratan?



	Adeje	Arona	Pto Cruz	Santa Cruz	Sgo Teide	Tenerife
Solo alojamiento/ aloj+desayuno	36,9%	52,1%	37,5%	86,9%	28,5%	46,7%
Media pensión / Pensión completa	29,3%	27,1%	39,7%	11,9%	28,8%	27,1%
Todo incluido	33,7%	20,8%	22,9%	1,3%	42,8%	26,3%

TODO INCLUIDO



(Media de Canarias: 33,2%)

Aspectos más relevantes en la elección de la isla



	Adeje	Arona	Pto Cruz	Santa Cruz	Sgo Teide	Tenerife
Clima	77,8%	78,1%	66,3%	63,2%	78,5%	74,5%
Seguridad	57,8%	58,9%	47,3%	43,9%	55,2%	54,2%
Tranquilidad	46,5%	42,3%	41,6%	43,1%	49,7%	44,8%
Oferta alojativa	49,9%	43,7%	33,1%	21,3%	46,2%	41,8%
Mar	39,5%	41,6%	38,9%	41,5%	36,5%	40,5%
Paisajes	31,2%	31,6%	53,6%	52,2%	41,0%	38,7%
Precio	38,0%	43,2%	35,4%	30,3%	39,7%	38,1%
Entorno ambiental	35,0%	34,8%	41,3%	41,8%	37,0%	37,0%
Viaje sencillo	39,9%	38,8%	30,7%	28,5%	36,1%	36,6%
Pertenece a Europa	35,6%	33,9%	34,2%	36,9%	36,3%	34,5%
Playas	32,6%	35,3%	25,5%	32,6%	21,3%	31,5%
Gastronomía	28,2%	26,5%	26,1%	34,9%	23,6%	27,6%
Posibilidades de diversión	27,1%	29,2%	22,8%	30,0%	21,7%	26,3%
Autenticidad	20,2%	20,7%	26,2%	32,6%	20,4%	23,3%
Exotismo	10,9%	12,4%	15,0%	18,5%	13,2%	13,0%
Oferta comercial	10,3%	14,1%	8,9%	8,3%	7,9%	10,1%
Oferta cultural	7,5%	7,6%	12,8%	16,7%	9,4%	9,5%
Ocio nocturno	8,3%	13,6%	6,2%	13,2%	6,1%	9,2%
Patrimonio histórico	6,4%	7,0%	14,3%	14,3%	7,9%	9,1%
Red de senderos	0,0%	0,0%	0,0%	0,0%	0,0%	0,0%

Para cada aspecto existen 4 posibles respuestas ("Nada importante", "Algo", "Bastante", "Muy importante")

El dato se refiere al % de turistas que señala que el aspecto es "Muy importante" en su elección

¿Dónde se alojan?



	Adeje	Arona	Pto Cruz	Santa Cruz	Sgo Teide	Tenerife
Tipo de establecimiento						
Total mercados	100%	100%	100%	100%	100%	100%
- Hoteleros	53,6%	71,9%	44,8%	65,8%	58,0%	81,3%
- Extrahoteleros	26,1%	11,6%	8,5%	11,0%	15,7%	17,6%
- Vivienda privada*	13,1%	10,6%	41,0%	15,3%	18,0%	0,8%
- Otros	7,2%	5,9%	5,7%	7,9%	8,3%	0,3%
Mercado alemán	100%	100%	100%	100%	100%	100%
- Hoteleros	53,5%	73,7%	56,6%	61,3%	59,1%	72,6%
- Extrahoteleros	18,3%	7,7%	0,0%	12,3%	8,8%	26,5%
- Vivienda privada*	19,4%	14,7%	33,4%	15,5%	23,2%	0,5%
- Otros	8,8%	3,9%	10,1%	10,9%	8,9%	0,4%
Mercado español	100%	100%	100%	100%	100%	100%
- Hoteleros	47,3%	75,3%	46,5%	58,8%	53,9%	85,5%
- Extrahoteleros	30,4%	17,0%	7,3%	19,0%	16,4%	13,5%
- Vivienda privada*	19,2%	5,8%	43,0%	17,0%	26,2%	0,6%
- Otros	3,1%	1,8%	3,2%	5,2%	3,5%	0,4%
Mercado británico	100%	100%	100%	100%	100%	100%
- Hoteleros	61,9%	76,3%	52,5%	75,4%	67,4%	90,3%
- Extrahoteleros	25,0%	7,4%	14,0%	10,3%	15,8%	5,6%
- Vivienda privada*	8,8%	12,3%	33,5%	8,2%	9,9%	4,0%
- Otros	4,2%	4,1%	0,0%	6,1%	6,8%	0,0%
Otros mercados	100%	100%	100%	100%	100%	100%
- Hoteleros	45,7%	63,5%	38,0%	57,2%	49,4%	79,7%
- Extrahoteleros	27,6%	11,3%	10,8%	10,6%	17,4%	19,2%
- Vivienda privada*	16,1%	11,5%	42,2%	22,9%	21,8%	1,0%
- Otros	10,6%	13,6%	9,1%	9,4%	11,3%	0,0%

(*) Propia o de terceros

Estancia media (total mercado)	Adeje	Arona	Pto Cruz	Santa Cruz	Sgo Teide	Tenerife
Tipo de establecimiento						
Hoteleros	8,2	8,0	7,8	5,9	8,3	8,0
Extrahoteleros	10,0	9,7	10,4	9,3	9,6	9,9
Vivienda privada (propia o terceros)	13,2	13,0	15,9	9,6	16,1	12,7
Otros	10,0	9,7	11,8	10,4	9,7	10,3

Perfil del turista según municipio de estancia Tenerife (2023)

¿Qué actividades realizan?



Horas diarias fuera del establ.	Adeje	Arona	Pto Cruz	Santa Cruz	Sgo Teide	Tenerife
De 0 a 8 horas	72,0%	59,8%	52,8%	36,9%	73,3%	62,3%
Más de 8 horas	28,0%	40,2%	47,2%	63,1%	26,7%	37,7%
Actividades realizadas	Adeje	Arona	Pto Cruz	Santa Cruz	Sgo Teide	Tenerife
Pasear, callejear	76,8%	80,8%	82,1%	78,3%	77,9%	78,2%
Playa	63,6%	68,3%	69,2%	68,3%	59,5%	66,5%
Piscina, instalaciones del hotel	72,7%	66,4%	59,7%	29,5%	69,3%	62,0%
Recorrer la isla por su cuenta	41,7%	44,3%	69,3%	66,0%	51,0%	50,9%
Degustar gastronomía canaria	23,6%	25,8%	41,4%	47,0%	23,8%	29,9%
Actividades de naturaleza	17,6%	18,1%	36,4%	36,7%	24,7%	24,8%
Parques de ocio o de atracciones	23,3%	24,1%	32,8%	17,0%	17,3%	23,3%
Excursiones organizadas	22,7%	21,6%	24,5%	12,4%	22,6%	20,3%
Ocio nocturno/conciertos/espectáculos	17,8%	24,0%	13,8%	25,2%	10,8%	17,9%
Actividades deportivas	12,4%	13,9%	9,9%	11,1%	10,6%	13,2%
Actividades en el mar	13,0%	13,7%	9,2%	12,3%	11,5%	12,4%
Bodegas/mercadillos/fiestas populares	7,3%	7,6%	13,7%	22,9%	4,7%	9,8%
Museos/exposiciones/centros cultura	4,2%	4,1%	14,4%	16,4%	6,0%	7,4%
Tratamiento de belleza y salud	8,8%	7,8%	5,8%	4,5%	5,1%	7,0%
Observación astronómica	4,6%	4,7%	6,4%	6,8%	5,7%	5,1%
Excursiones marítimas / ob. cetáceos	0,0%	0,0%	0,0%	0,0%	0,0%	0,0%

(* Preguntas multirrespuestas)

¿Con quién vienen?



Acompañantes	Adeje	Arona	Pto Cruz	Santa Cruz	Sgo Teide	Tenerife
Sin acompañante	4,4%	5,3%	7,0%	23,0%	6,2%	7,4%
Pareja	54,8%	53,4%	59,1%	41,8%	58,8%	53,6%
Hijos	18,9%	16,0%	15,3%	12,3%	20,7%	17,2%
Otros familiares	13,7%	14,0%	10,0%	6,4%	8,8%	12,3%
Otros	8,3%	11,3%	8,6%	16,4%	5,5%	9,6%
Con menores de 13 años	20,2%	16,0%	13,5%	10,1%	20,8%	17,2%

(* Distribución sobre total respuestas)

¿De dónde son?

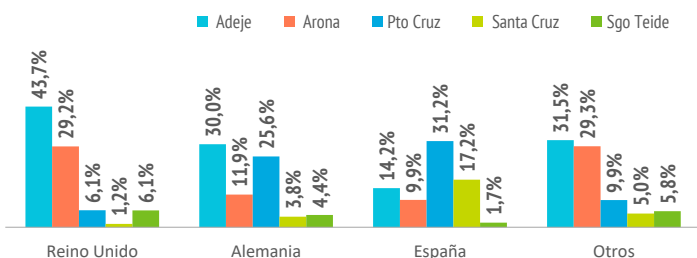


	Adeje	Arona	Pto Cruz	Santa Cruz	Sgo Teide	Tenerife
Turistas (> de 15 años)						
Reino Unido	936.656	626.934	131.500	26.087	130.846	2.144.205
Alemania	194.957	76.911	166.317	24.834	28.841	649.008
España	106.519	74.329	234.372	129.674	12.471	752.050
Otros	648.812	602.863	202.645	101.961	119.150	2.056.680

Distribución por mercados

	Adeje	Arona	Pto Cruz	Santa Cruz	Sgo Teide	Tenerife
Reino Unido	43,7%	29,2%	6,1%	1,2%	6,1%	100%
Alemania	30,0%	11,9%	25,6%	3,8%	4,4%	100%
España	14,2%	9,9%	31,2%	17,2%	1,7%	100%
Otros	31,5%	29,3%	9,9%	5,0%	5,8%	100%

Turistas que visitan Tenerife según país de residencia por municipio de estancia



¿Cómo son?



	Adeje	Arona	Pto Cruz	Santa Cruz	Sgo Teide	Tenerife
Sexo						
Hombres	46,0%	45,9%	48,0%	60,2%	44,0%	47,8%
Mujeres	54,0%	54,1%	52,0%	39,8%	56,0%	52,2%
Distribución por edad						
De 16 a 44 años	50,0%	49,4%	56,7%	68,9%	48,4%	53,4%
Mayores de 44 años	50,0%	50,6%	43,3%	31,1%	51,6%	46,6%
Situación Laboral						
Activos	74,9%	73,0%	76,1%	80,7%	70,9%	75,1%
Inactivos	25,1%	27,0%	23,9%	19,3%	29,1%	24,9%
Nivel de ingresos anuales en el hogar (€)						
Menos de 50.000€	45,3%	51,0%	59,6%	56,5%	46,4%	49,9%
50.000€ o más	54,7%	49,0%	40,4%	43,5%	53,6%	50,1%
Nivel educativo						
Sin estudios/estudios primario	7,5%	7,6%	4,8%	2,5%	6,6%	6,3%
Estudios secundarios	19,8%	21,9%	21,5%	10,5%	16,5%	18,9%
Estudios superiores	72,7%	70,5%	73,6%	87,0%	76,9%	74,8%

Satisfacción



Satisfacción general (escala 0-10)	Adeje	Arona	Pto Cruz	Santa Cruz	Sgo Teide	Tenerife
Valoración media	8,82	8,86	8,70	8,79	8,76	8,81

Experiencia del viaje	Adeje	Arona	Pto Cruz	Santa Cruz	Sgo Teide	Tenerife
Peor o mucho peor de lo esperado	2,1%	2,6%	4,2%	2,1%	3,7%	2,7%
A la altura de lo esperado	52,8%	55,0%	47,0%	47,2%	53,1%	51,5%
Mejor o mucho mejor de lo esperado	45,0%	42,4%	48,8%	50,7%	43,2%	45,8%

Intenciones futuras (escala 0-10)	Adeje	Arona	Pto Cruz	Santa Cruz	Sgo Teide	Tenerife
Volver a Canarias	8,83	8,90	8,63	8,83	8,74	8,82
Recomendar Canarias	9,02	9,10	8,97	9,10	8,95	9,05

8,82/10

Intención de volver a Canarias

9,05/10

Intención de recomendar Canarias

¿Cuántos son fieles al destino?



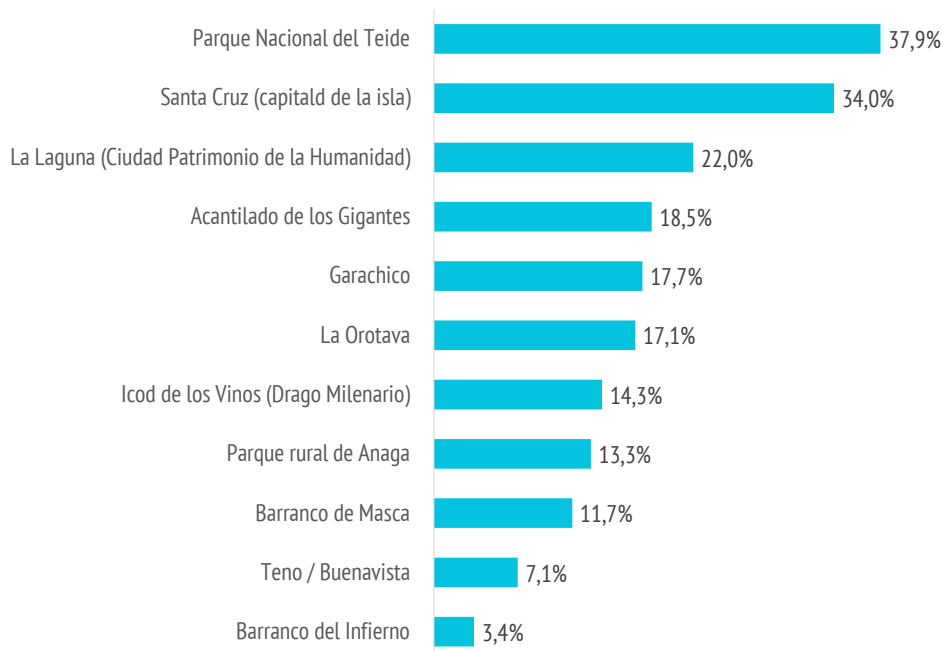
	Adeje	Arona	Pto Cruz	Santa Cruz	Sgo Teide	Tenerife
Turistas repetidores						
Turistas repetidores	73,7%	75,7%	62,7%	60,2%	67,1%	69,9%
- Alemania	70,3%	70,0%	70,4%	61,0%	69,4%	68,0%
- España	70,7%	74,0%	62,1%	68,6%	52,8%	67,0%
- Reino Unido	81,9%	83,8%	69,3%	77,2%	77,8%	80,5%
- Otros	63,3%	68,3%	52,9%	44,9%	56,2%	60,6%
Repetidores (más de 3 veces)						
Repetidores (más de 3 veces)	55,6%	59,1%	41,9%	44,9%	48,6%	52,2%
- Alemania	52,9%	57,3%	53,0%	51,7%	50,7%	51,4%
- España	50,8%	52,0%	39,2%	52,1%	38,9%	48,2%
- Reino Unido	64,4%	66,9%	48,8%	57,0%	58,0%	62,8%
- Otros	44,3%	52,2%	31,6%	31,2%	38,8%	43,0%

¿Cuántas islas han visitado en este viaje?



	Adeje	Arona	Pto Cruz	Santa Cruz	Sgo Teide	Tenerife
Una isla	93,7%	92,8%	91,3%	87,3%	91,7%	92,2%
Dos o más islas	6,3%	7,2%	8,7%	12,7%	8,3%	7,8%

¿QUÉ LUGARES VISITAN?*



*Pregunta multirrespuesta

”

3 de cada **10** turistas de Tenerife visitan el
Parque Nacional del Teide