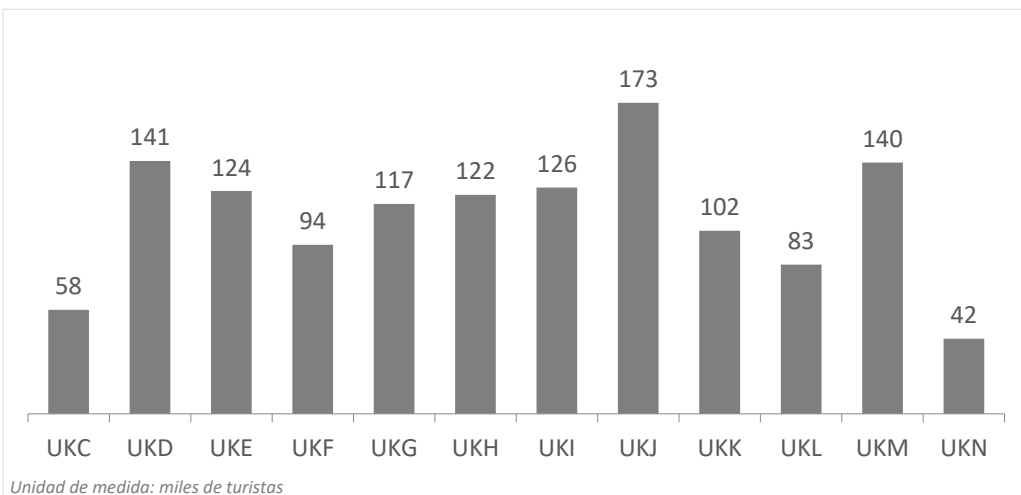


Turismo receptivo según regiones

Reino Unido (2023Q4)

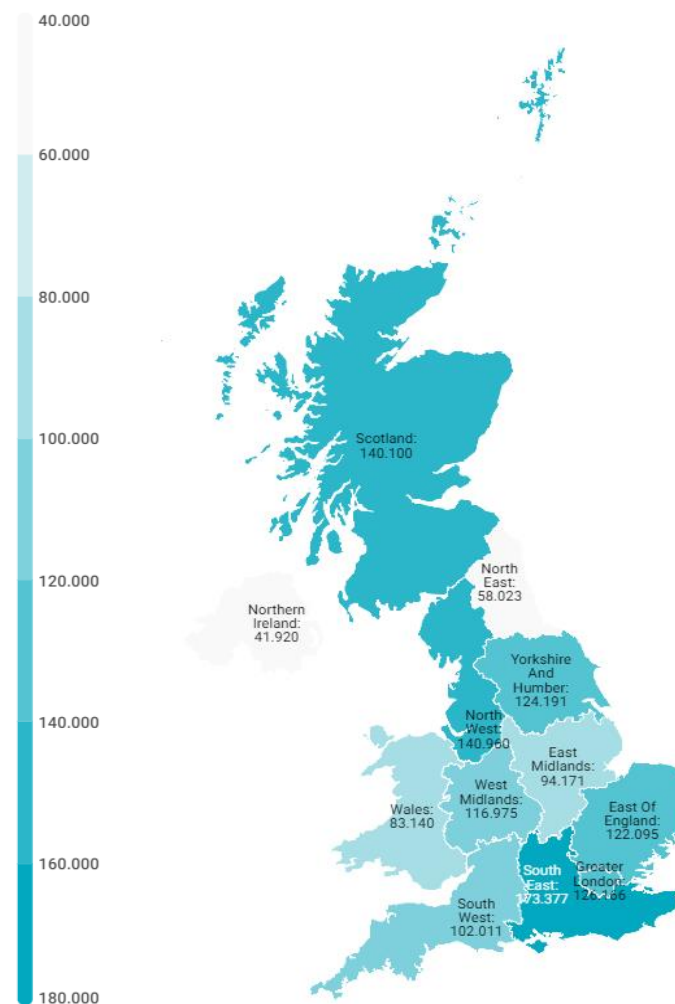


CANARIAS: llegadas de turistas según región de origen (NUTS1)



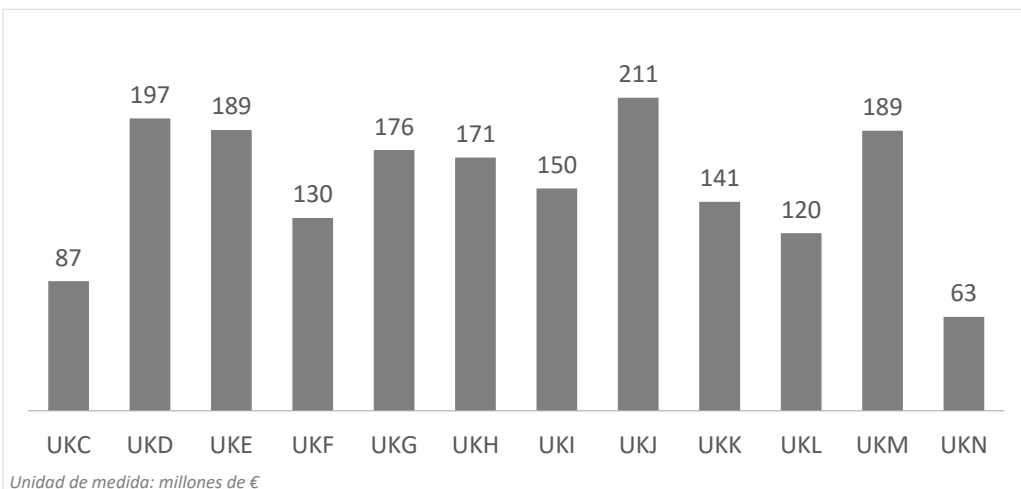
Código Región (NUTS1)	Principales ciudades	Peso	
UKC	North-East	Teesside y Newcastle	4,3%
UKD	North-West	Manchester y Liverpool	10,5%
UKE	Yorkshire and The Humber	Leeds y Sheffield	9,3%
UKF	East Midlands	Nottingham	7,0%
UKG	West Midlands	Birmingham	8,7%
UKH	East of England	Cambridge	9,1%
UKI	London	London	9,4%
UKJ	South-East	Oxford	13,0%
UKK	South-West	Bristol y Bath	7,6%
UKL	Wales	Cardiff	6,2%
UKM	Scotland	Glasgow y Edinburgh	10,5%
UKN	Northern Ireland	Belfast	3,1%

Fuente: ISTAC

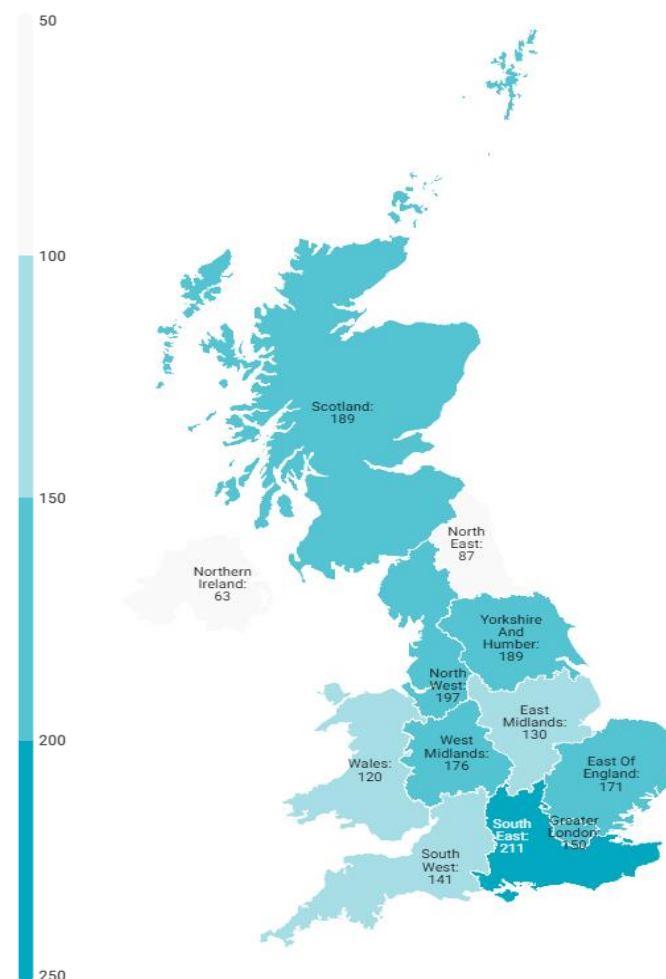


Facturación turística (millones de €) según regiones Reino Unido (2023Q4)

CANARIAS: facturación (mill. de €) según región de origen (NUTS1)

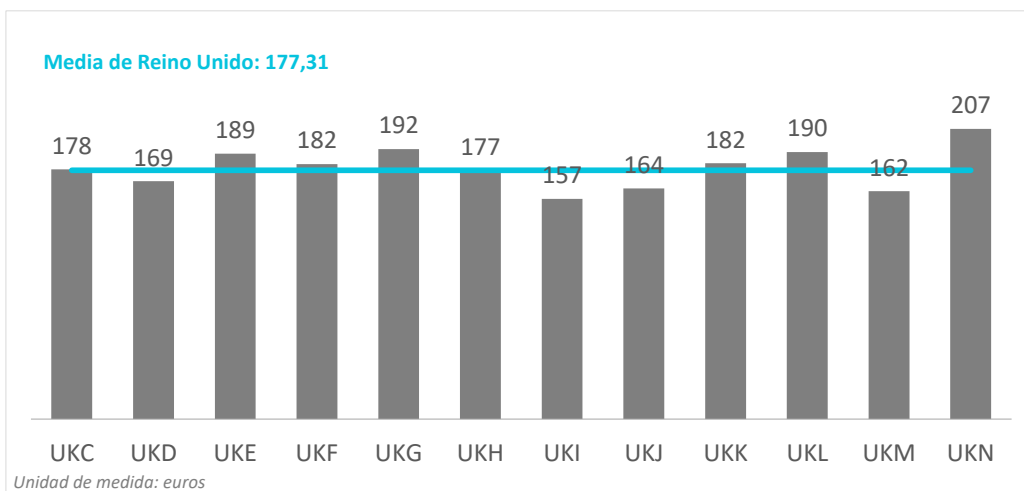


Código Región (NUTS1)	Principales ciudades	
UKC	North-East	Teesside y Newcastle
UKD	North-West	Manchester y Liverpool
UKE	Yorkshire and The Humber	Leeds y Sheffield
UKF	East Midlands	Nottingham
UKG	West Midlands	Birmingham
UKH	East of England	Cambridge
UKI	London	London
UKJ	South-East	Oxford
UKK	South-West	Bristol y Bath
UKL	Wales	Cardiff
UKM	Scotland	Glasgow y Edinburgh
UKN	Northern Ireland	Belfast

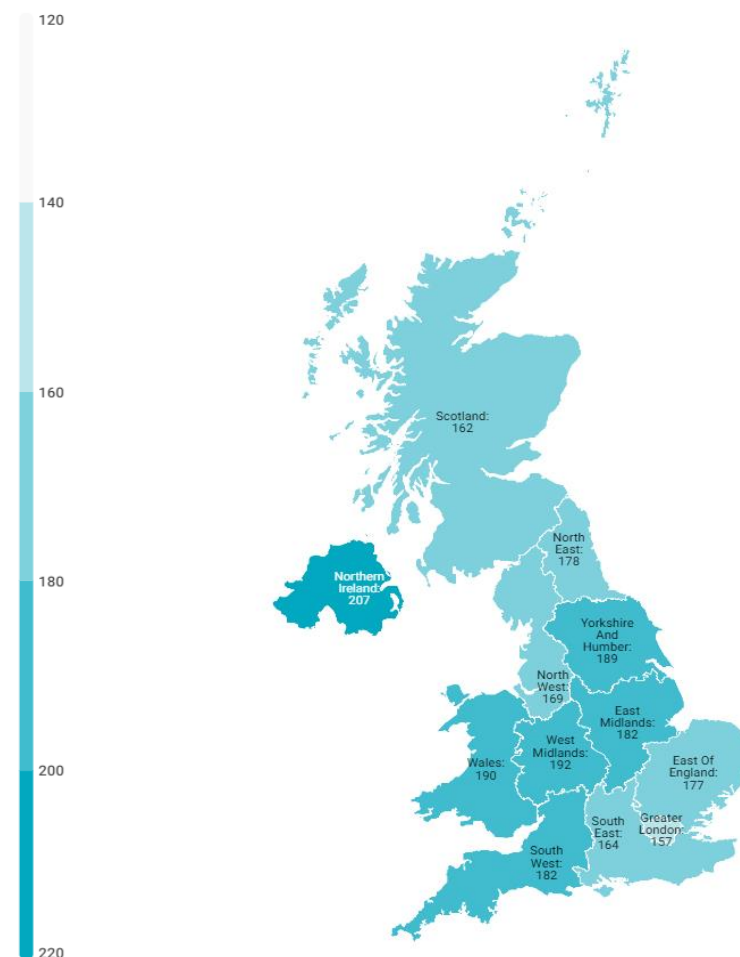


Gasto por turista y día según regiones Reino Unido (2023Q4)

CANARIAS: gasto por turista y día según región de origen (NUTS1)

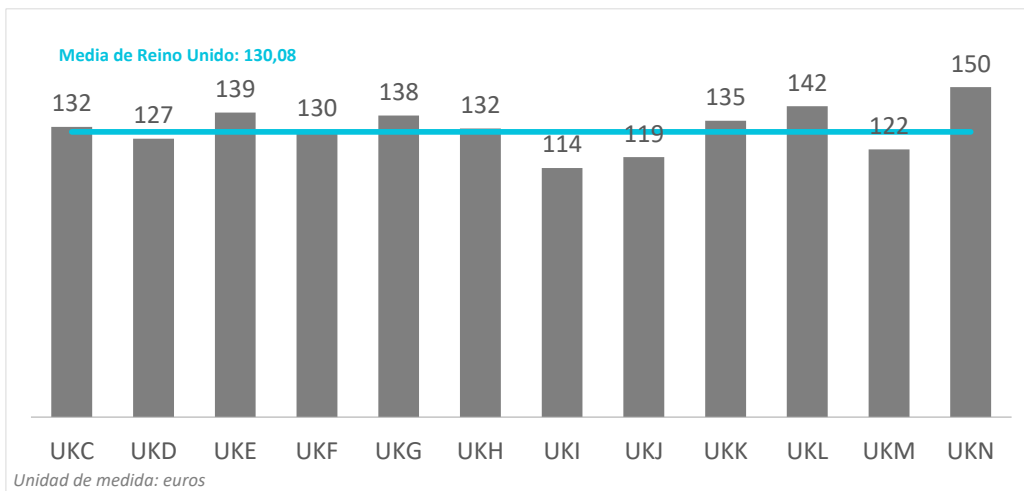


Código Región (NUTS1)	Principales ciudades
UKC	North-East Teesside y Newcastle
UKD	North-West Manchester y Liverpool
UKE	Yorkshire and The Humber Leeds y Sheffield
UKF	East Midlands Nottingham
UKG	West Midlands Birmingham
UKH	East of England Cambridge
UKI	London London
UKJ	South-East Oxford
UKK	South-West Bristol y Bath
UKL	Wales Cardiff
UKM	Scotland Glasgow y Edinburgh
UKN	Northern Ireland Belfast

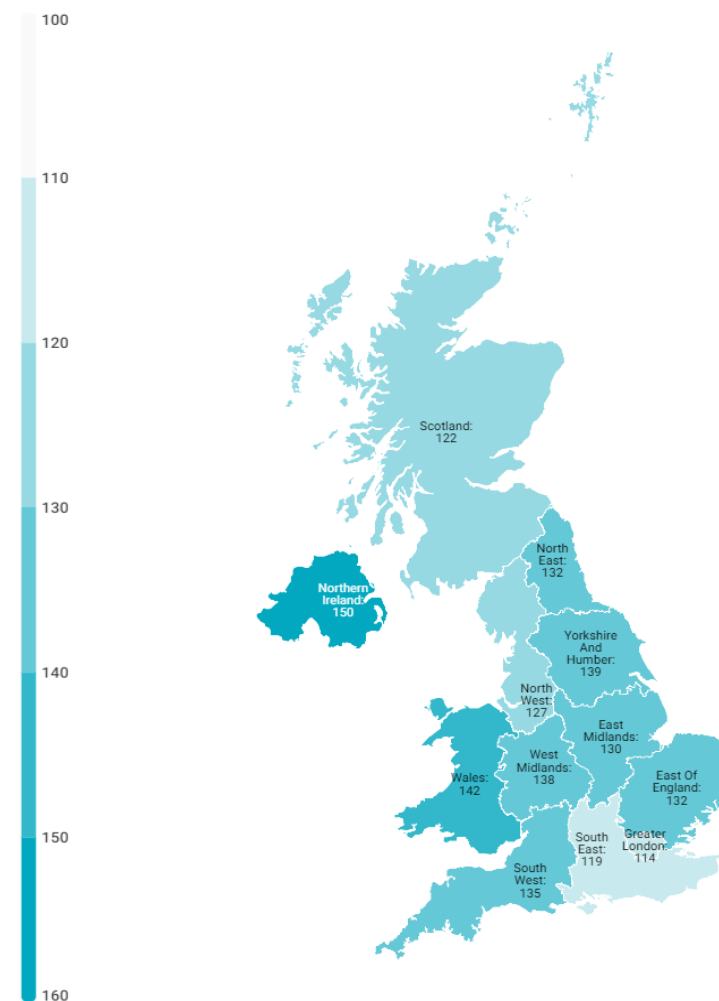


Gasto por turista y día (sin vuelo) según regiones Reino Unido (2023Q4)

CANARIAS: gasto por turista y día (sin vuelo) según región de origen (NUTS1)

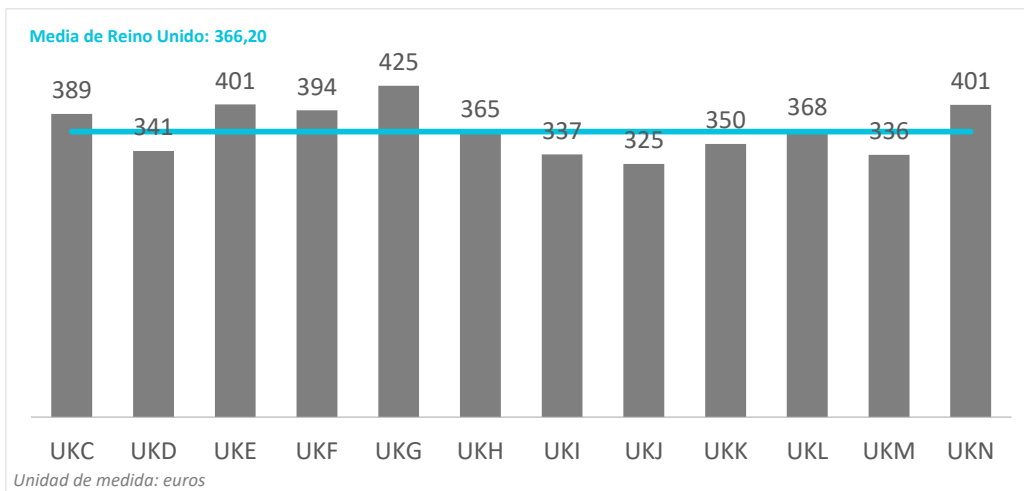


Código Región (NUTS1)	Principales ciudades
UKC	North-East Teesside y Newcastle
UKD	North-West Manchester y Liverpool
UKE	Yorkshire and The Humber Leeds y Sheffield
UKF	East Midlands Nottingham
UKG	West Midlands Birmingham
UKH	East of England Cambridge
UKI	London London
UKJ	South-East Oxford
UKK	South-West Bristol y Bath
UKL	Wales Cardiff
UKM	Scotland Glasgow y Edinburgh
UKN	Northern Ireland Belfast

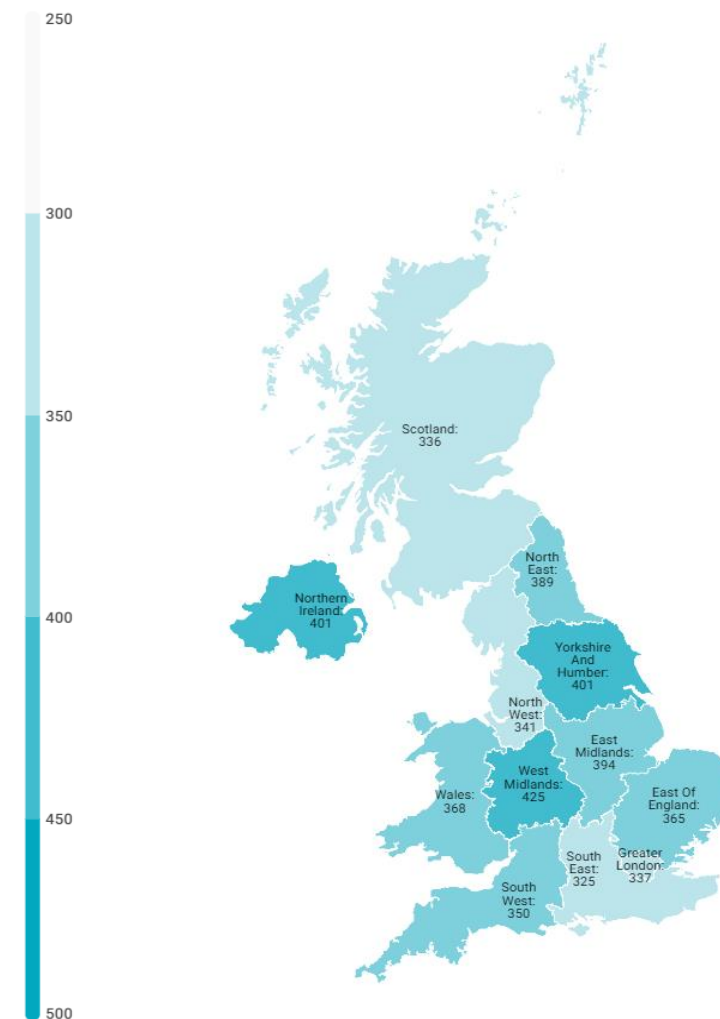


Coste del vuelo según regiones Reino Unido (2023Q4)

CANARIAS: coste del vuelo según región de origen (NUTS1)

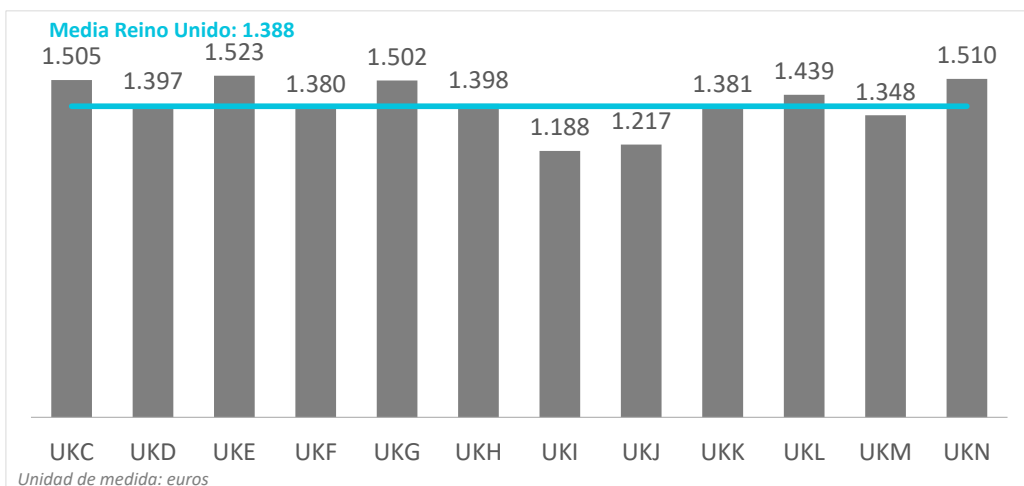


Código Región (NUTS1)	Principales ciudades	
UKC	North-East	Teesside y Newcastle
UKD	North-West	Manchester y Liverpool
UKE	Yorkshire and The Humber	Leeds y Sheffield
UKF	East Midlands	Nottingham
UKG	West Midlands	Birmingham
UKH	East of England	Cambridge
UKI	London	London
UKJ	South-East	Oxford
UKK	South-West	Bristol y Bath
UKL	Wales	Cardiff
UKM	Scotland	Glasgow y Edinburgh
UKN	Northern Ireland	Belfast

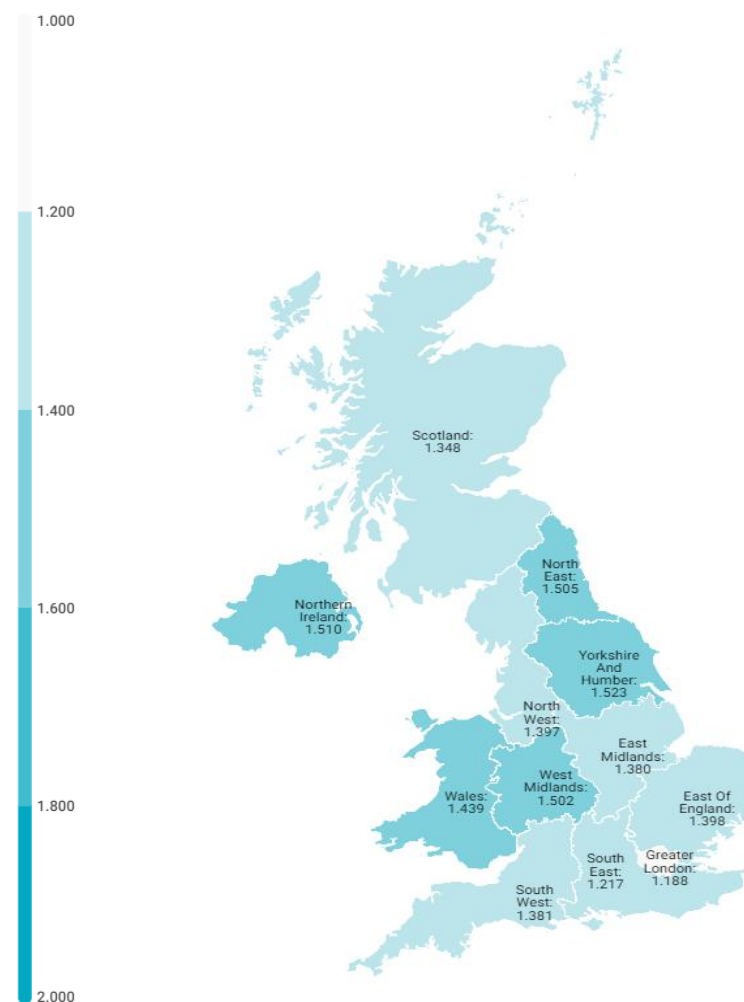


Gasto por turista y viaje según regiones Reino Unido (2023Q4)

CANARIAS: gasto por turista y viaje según región de origen (NUTS1)

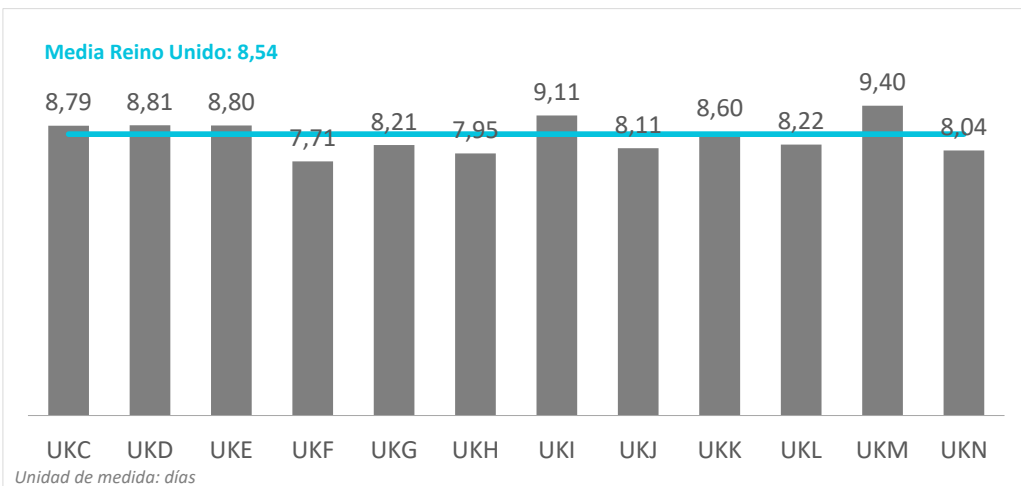


Código Región (NUTS1)	Principales ciudades
UKC	North-East Teesside y Newcastle
UKD	North-West Manchester y Liverpool
UKE	Yorkshire and The Humber Leeds y Sheffield
UKF	East Midlands Nottingham
UKG	West Midlands Birmingham
UKH	East of England Cambridge
UKI	London London
UKJ	South-East Oxford
UKK	South-West Bristol y Bath
UKL	Wales Cardiff
UKM	Scotland Glasgow y Edinburgh
UKN	Northern Ireland Belfast



Estancia media según regiones Reino Unido (2023Q4)

CANARIAS: estancia media (días) según región de origen (NUTS1)



Código Región (NUTS1)	Principales ciudades	
UKC	North-East	Teesside y Newcastle
UKD	North-West	Manchester y Liverpool
UKE	Yorkshire and The Humber	Leeds y Sheffield
UKF	East Midlands	Nottingham
UKG	West Midlands	Birmingham
UKH	East of England	Cambridge
UKI	London	London
UKJ	South-East	Oxford
UKK	South-West	Bristol y Bath
UKL	Wales	Cardiff
UKM	Scotland	Glasgow y Edinburgh
UKN	Northern Ireland	Belfast

