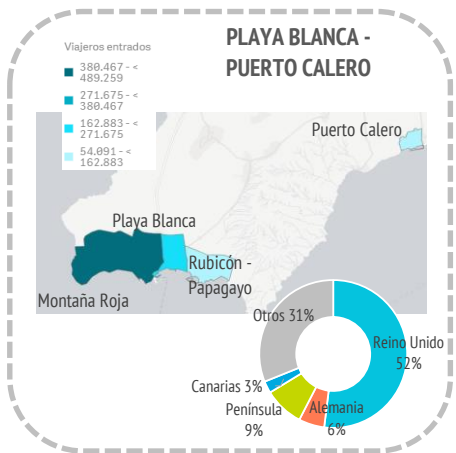
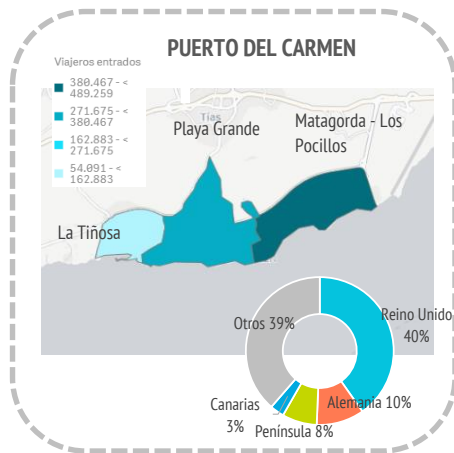
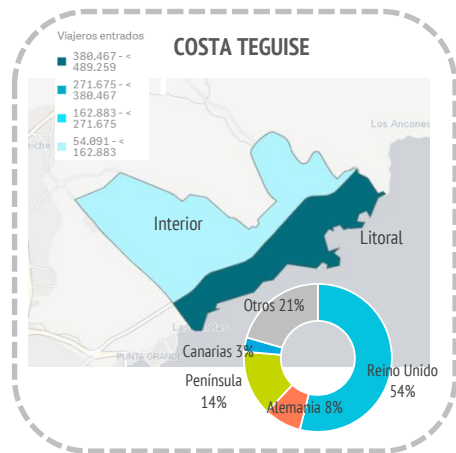


Entrada de viajeros en establecimientos alojativos reglados

LUGAR DE RESIDENCIA	Entidades turísticas		Puerto del Carmen				Playa Blanca - Puerto Calero			Resto	Lanzarote
	Costa Teguisse		La Tiñosa	Playa Grande	Matagorda-Los Pocillos	Montaña Roja	Playa Blanca	Rubicón-Papagayo	Puerto Calero		
Núcleos turísticos	Interior	Litoral	La Tiñosa	Playa Grande	Matagorda-Los Pocillos	Montaña Roja	Playa Blanca	Rubicón-Papagayo	Puerto Calero		
Internacional	59.183	420.689	65.197	305.490	430.870	343.065	185.681	117.834	49.584	94.940	2.072.533
- Reino Unido	35.573	277.693	31.606	148.974	180.461	214.358	95.457	72.115	32.315	25.209	1.113.761
- Alemania	3.813	43.516	4.637	17.472	71.632	24.916	8.595	8.947	5.514	10.184	199.226
- Otros	19.797	99.480	28.954	139.044	178.777	103.791	81.629	36.772	11.755	59.547	759.546
España	32.548	68.570	11.150	26.503	58.369	39.591	27.895	32.996	4.507	61.309	363.438
- Península	25.390	57.642	9.766	13.470	45.094	26.233	25.704	29.433	3.144	23.679	259.555
- Canarias	7.158	10.928	1.384	13.033	13.275	13.358	2.191	3.563	1.363	37.630	103.883
Total lugares de residencia	91.731	489.259	76.347	331.993	489.239	382.656	213.576	150.830	54.091	156.249	2.435.971

LUGAR DE RESIDENCIA	Entidades turísticas		Puerto del Carmen				Playa Blanca - Puerto Calero			Resto	Lanzarote
	Costa Teguisse		La Tiñosa	Playa Grande	Matagorda-Los Pocillos	Montaña Roja	Playa Blanca	Rubicón-Papagayo	Puerto Calero		
Núcleos turísticos	Interior	Litoral	La Tiñosa	Playa Grande	Matagorda-Los Pocillos	Montaña Roja	Playa Blanca	Rubicón-Papagayo	Puerto Calero		
Internacional	64,5%	86,0%	85,4%	92,0%	88,1%	89,7%	86,9%	78,1%	91,7%	60,8%	85,1%
- Reino Unido	38,8%	56,8%	41,4%	44,9%	36,9%	56,0%	44,7%	47,8%	59,7%	16,1%	45,7%
- Alemania	4,2%	8,9%	6,1%	5,3%	14,6%	6,5%	4,0%	5,9%	10,2%	6,5%	8,2%
- Otros	21,6%	20,3%	37,9%	41,9%	36,5%	27,1%	38,2%	24,4%	21,7%	38,1%	31,2%
España	35,5%	14,0%	14,6%	8,0%	11,9%	10,3%	13,1%	21,9%	8,3%	39,2%	14,9%
- Península	27,7%	11,8%	12,8%	4,1%	9,2%	6,9%	12,0%	19,5%	5,8%	15,2%	10,7%
- Canarias	7,8%	2,2%	1,8%	3,9%	2,7%	3,5%	1,0%	2,4%	2,5%	24,1%	4,3%
Total lugares de residencia	100%	100%	100%	100%	100%	100%	100%	100%	100%	100%	100%



Otros indicadores

LUGAR DE RESIDENCIA	Entidades turísticas		Puerto del Carmen				Playa Blanca - Puerto Calero			Resto	Lanzarote
	Costa Teguisse		La Tiñosa	Playa Grande	Matagorda-Los Pocillos	Montaña Roja	Playa Blanca	Rubicón-Papagayo	Puerto Calero		
Núcleos turísticos	Interior	Litoral	La Tiñosa	Playa Grande	Matagorda-Los Pocillos	Montaña Roja	Playa Blanca	Rubicón-Papagayo	Puerto Calero		
Pernoctaciones											
Internacional	433.145	3.240.294	471.482	2.643.198	3.570.233	2.751.929	1.373.825	908.439	351.688	614.981	16.359.214
- Reino Unido	268.884	2.149.433	215.876	1.306.531	1.407.673	1.665.512	710.545	554.444	231.487	165.980	8.676.365
- Alemania	32.483	412.851	46.568	185.297	708.005	296.178	73.625	88.193	48.142	68.027	1.959.369
- Otros	131.778	678.010	209.038	1.151.370	1.454.555	790.239	589.655	265.802	72.059	380.974	5.723.480
España	185.923	327.952	52.745	143.845	363.327	216.496	161.528	203.732	14.564	163.612	1.833.724
- Península	154.765	285.796	47.608	76.780	297.122	150.209	154.738	186.381	11.735	73.312	1.438.446
- Canarias	31.158	42.156	5.137	67.065	66.205	66.287	6.790	17.351	2.829	90.300	395.278
Total lugares de residencia	619.068	3.568.246	524.227	2.787.043	3.933.560	2.968.425	1.535.353	1.112.171	366.252	778.593	18.192.938
Estancia media											
Internacional	7,3	7,7	7,2	8,7	8,3	8,0	7,4	7,7	7,1	6,5	7,9
- Reino Unido	7,6	7,7	6,8	8,8	7,8	7,8	7,4	7,7	7,2	6,6	7,8
- Alemania	8,5	9,5	10,0	10,6	9,9	11,9	8,6	9,9	8,7	6,7	9,8
- Otros	7,3	7,3	7,3	7,3	7,3	7,3	7,3	7,3	7,3	7,3	7,3
España	5,7	4,8	4,7	5,4	6,2	5,5	5,8	6,2	3,2	2,7	5,0
- Península	6,1	5,0	4,9	5,7	6,6	5,7	6,0	6,3	3,7	3,1	5,5
- Canarias	4,4	3,9	3,7	5,1	5,0	5,0	3,1	4,9	2,1	2,4	3,8
Establecimientos abiertos	7	27	12	64	30	20	10	8	3	15	195
Plazas ofertadas	2.114	12.356	1.867	10.382	12.984	10.585	5.540	3.716	1.432	3.400	64.376
ADR (€)	47,82	92,38	98,03	85,54	114,55	113,11	146,94	124,87	167,36	115,70	107,51
RevPar (€/hab. disponible)	42,57	75,38	84,11	71,80	101,81	98,35	123,40	102,53	132,24	90,88	91,03
Ingresos totales (mill.€)	13,7	146,0	25,7	107,8	197,8	141,8	107,9	59,2	33,8	39,2	873,0
Ocupación por plazas (%)	80,19	79,10	76,99	73,55	83,00	76,83	75,90	81,99	70,07	62,74	77,42
Ocupación por hab/apart. (%)	89,01	81,60	85,81	83,94	88,88	86,95	83,98	82,11	79,01	78,55	84,67
Población turística equivalente	1.696	9.776	1.436	7.636	10.777	8.133	4.206	3.047	1.003	2.133	49.844
Empleos en est. alojativos	334	1.988	340	1.191	2.011	1.911	1.243	784	473	744	11.018

Fuente: Encuestas de Alojamiento Turístico (ISTAC).

(1) La población turística equivalente corresponde a la división de las pernoctaciones anuales entre 365 días (o 366 días si el año es bisiesto).