

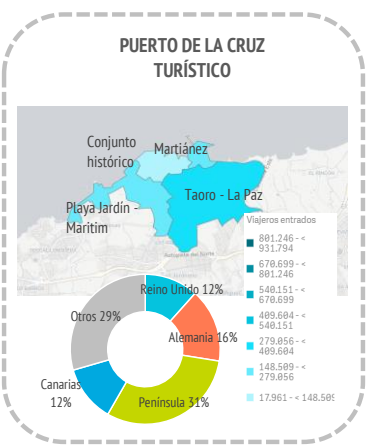
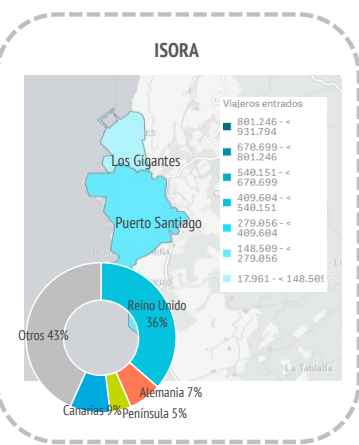
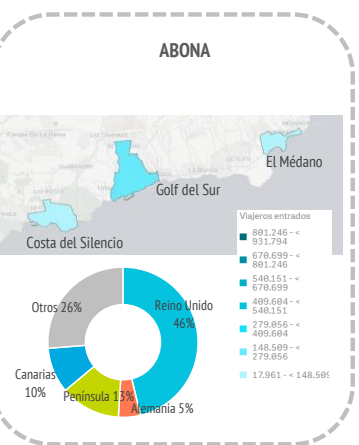
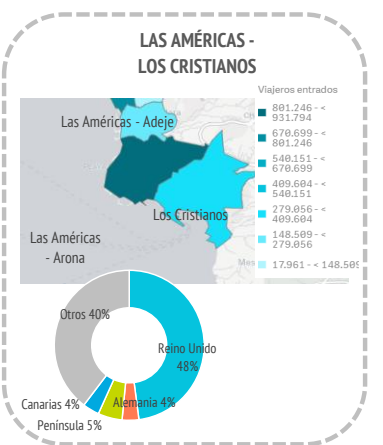
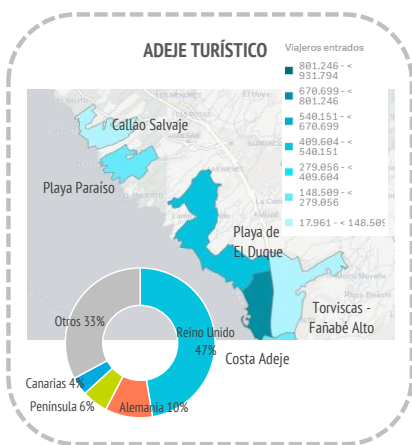
# Indicadores de alojamiento turístico según entidades y núcleos turísticos Tenerife (2023)



## Entrada de viajeros en establecimientos alojativos reglados

Entidades turísticas	Adeje turístico					Las Américas - Los Cristianos			Abona			Isora		Puerto de la Cruz turístico			Resto	Tenerife	
	Callao Salvaje	Playa Paraíso	Playa de El Duque	Costa Adeje	Torviscas-Fañabé Alto	Las Américas-Adeje	Las Américas-Arona	Los Cristianos	Costa del Silencio	El Médano	Golf del Sur	Los Gigantes	Puerto Santiago	Playa Jardín-Maritim	Conjunto histórico	Taoro-La Paz			Martínez
<b>Internacional</b>	56.084	196.925	472.004	707.225	101.111	166.109	852.985	321.603	15.884	24.660	196.743	44.932	230.898	105.038	70.846	216.453	72.342	295.696	<b>4.147.538</b>
- Reino Unido	22.967	95.043	243.268	382.224	59.879	80.087	438.656	185.975	5.464	8.509	128.089	21.655	93.998	14.051	8.847	54.022	17.663	78.947	1.939.344
- Alemania	3.249	30.598	63.779	72.822	2.783	9.233	30.346	13.383	497	5.209	8.781	3.240	19.367	33.474	17.556	54.543	24.236	38.490	431.586
- Otros	29.868	71.284	164.957	252.179	38.449	76.789	383.983	122.245	9.923	10.942	59.873	20.037	117.533	57.513	44.443	107.888	30.443	178.259	1.776.608
<b>España</b>	5.193	29.265	54.310	53.684	19.590	18.897	78.809	31.769	2.077	12.025	55.673	1.754	40.306	87.090	63.980	122.437	76.802	287.608	<b>1.041.269</b>
- Península	3.250	15.280	39.656	23.326	13.850	10.611	47.450	18.576	195	3.393	36.156	893	13.629	64.303	36.173	77.173	73.282	135.282	612.478
- Canarias	1.943	13.985	14.654	30.358	5.740	8.286	31.359	13.193	1.882	8.632	19.517	861	26.677	22.787	27.807	45.264	3.520	152.326	428.791
<b>Total lugares de residencia</b>	<b>61.277</b>	<b>226.190</b>	<b>526.314</b>	<b>760.909</b>	<b>120.701</b>	<b>185.006</b>	<b>931.794</b>	<b>353.372</b>	<b>17.961</b>	<b>36.685</b>	<b>252.416</b>	<b>46.686</b>	<b>271.204</b>	<b>192.128</b>	<b>134.826</b>	<b>338.890</b>	<b>149.144</b>	<b>583.304</b>	<b>5.188.807</b>

Entidades turísticas	Adeje turístico					Las Américas - Los Cristianos			Abona			Isora		Puerto de la Cruz turístico			Resto	Tenerife	
	Callao Salvaje	Playa Paraíso	Playa de El Duque	Costa Adeje	Torviscas-Fañabé Alto	Las Américas-Adeje	Las Américas-Arona	Los Cristianos	Costa del Silencio	El Médano	Golf del Sur	Los Gigantes	Puerto Santiago	Playa Jardín-Maritim	Conjunto histórico	Taoro-La Paz			Martínez
<b>Internacional</b>	91,5%	87,1%	89,7%	92,9%	83,8%	89,8%	91,5%	91,0%	88,4%	67,2%	77,9%	96,2%	85,1%	54,7%	52,5%	63,9%	48,5%	50,7%	<b>79,9%</b>
- Reino Unido	37,5%	42,0%	46,2%	50,2%	49,6%	43,3%	47,1%	52,6%	30,4%	23,2%	50,7%	46,4%	34,7%	7,3%	6,6%	15,9%	11,8%	13,5%	37,4%
- Alemania	5,3%	13,5%	12,1%	9,6%	2,3%	5,0%	3,3%	3,8%	2,8%	14,2%	3,5%	6,9%	7,1%	17,4%	13,0%	16,1%	16,3%	6,6%	8,3%
- Otros	48,7%	31,5%	31,3%	33,1%	31,9%	41,5%	41,2%	34,6%	55,2%	29,8%	23,7%	42,9%	43,3%	29,9%	33,0%	31,8%	20,4%	30,6%	34,2%
<b>España</b>	8,5%	12,9%	10,3%	7,1%	16,2%	10,2%	8,5%	9,0%	11,6%	32,8%	22,1%	3,8%	14,9%	45,3%	47,5%	36,1%	51,5%	49,3%	<b>20,1%</b>
- Península	5,3%	6,8%	7,5%	3,1%	11,5%	5,7%	5,1%	5,3%	1,1%	9,2%	14,3%	1,9%	5,0%	33,5%	26,8%	22,8%	49,1%	23,2%	11,8%
- Canarias	3,2%	6,2%	2,8%	4,0%	4,8%	4,5%	3,4%	3,7%	10,5%	23,5%	7,7%	1,8%	9,8%	11,9%	20,6%	13,4%	2,4%	26,1%	8,3%
<b>Total lugares de residencia</b>	<b>100%</b>	<b>100%</b>	<b>100%</b>	<b>100%</b>	<b>100%</b>	<b>100%</b>	<b>100%</b>	<b>100%</b>	<b>100%</b>	<b>100%</b>	<b>100%</b>	<b>100%</b>	<b>100%</b>	<b>100%</b>	<b>100%</b>	<b>100%</b>	<b>100%</b>	<b>100%</b>	<b>100%</b>



# Indicadores de alojamiento turístico según entidades y núcleos turísticos Tenerife (2023)



## Otros indicadores

Entidades turísticas		Adeje turístico					Las Américas - Los Cristianos			Abona			Isora		Puerto de la Cruz turístico				Resto	Tenerife
Núcleos turísticos		Callao Salvaje	Playa Paraíso	Playa de El Duque	Costa Adeje	Torviscas-Fañabé Alto	Las Américas-Adeje	Las Américas-Arona	Los Cristianos	Costa del Silencio	El Médano	Golf del Sur	Los Gigantes	Puerto Santiago	Playa Jardín-Maritim	Conjunto histórico	Taoro-La Paz	Martínez		
LUGAR DE RESIDENCIA	<b>Pernoctaciones</b>																			
	Internacional	448.262	1.289.824	3.530.650	5.479.599	723.727	1.202.857	6.344.720	2.638.100	123.628	127.853	1.226.079	331.421	1.651.819	801.038	471.968	1.713.605	550.309	1.598.268	<b>30.253.727</b>
	- Reino Unido	167.312	606.113	1.798.307	2.936.018	404.383	539.291	3.127.375	1.436.179	39.037	53.929	775.289	182.937	632.362	92.240	54.150	378.035	146.098	514.046	<b>13.883.101</b>
	- Alemania	29.044	223.313	485.773	650.878	22.185	83.770	250.978	100.893	3.579	31.102	58.959	25.036	171.732	323.841	168.140	555.706	182.875	230.250	<b>3.598.054</b>
	- Otros	251.906	460.398	1.246.570	1.892.703	297.159	579.796	2.966.367	1.101.028	81.012	42.822	391.831	123.448	847.725	384.957	249.678	779.864	221.336	853.972	<b>12.772.572</b>
	España	28.581	101.557	266.567	213.552	100.883	103.713	380.237	171.002	11.649	25.016	219.050	5.072	146.312	399.174	246.639	559.082	467.912	810.198	<b>4.256.196</b>
	- Península	20.970	66.651	210.415	111.054	81.410	69.102	246.672	108.998	1.326	10.029	161.647	3.181	68.302	339.876	168.036	429.069	453.599	388.166	<b>2.938.503</b>
- Canarias	7.611	34.906	56.152	102.498	19.473	34.611	133.565	62.004	10.323	14.987	57.403	1.891	78.010	59.298	78.603	130.013	14.313	422.032	<b>1.317.693</b>	
<b>Total lugares de residencia</b>		<b>476.843</b>	<b>1.391.381</b>	<b>3.797.217</b>	<b>5.693.151</b>	<b>824.610</b>	<b>1.306.570</b>	<b>6.724.957</b>	<b>2.809.102</b>	<b>135.277</b>	<b>152.869</b>	<b>1.445.129</b>	<b>336.493</b>	<b>1.798.131</b>	<b>1.200.212</b>	<b>718.607</b>	<b>2.272.687</b>	<b>1.018.221</b>	<b>2.408.466</b>	<b>34.509.923</b>
Entidades turísticas		Adeje turístico					Las Américas - Los Cristianos			Abona			Isora		Puerto de la Cruz turístico				Resto	Tenerife
Núcleos turísticos		Callao Salvaje	Playa Paraíso	Playa de El Duque	Costa Adeje	Torviscas-Fañabé Alto	Las Américas-Adeje	Las Américas-Arona	Los Cristianos	Costa del Silencio	El Médano	Golf del Sur	Los Gigantes	Puerto Santiago	Playa Jardín-Maritim	Conjunto histórico	Taoro-La Paz	Martínez		
LUGAR DE RESIDENCIA	<b>Estancia media</b>																			
	Internacional	8,0	6,5	7,5	7,7	7,2	7,2	7,4	8,2	7,8	5,2	6,2	7,4	7,2	7,6	6,7	7,9	7,6	5,4	<b>7,3</b>
	- Reino Unido	7,3	6,4	7,4	7,7	6,8	6,7	7,1	7,7	7,1	6,3	6,1	8,4	6,7	6,6	6,1	7,0	8,3	6,5	<b>7,2</b>
	- Alemania	8,9	7,3	7,6	8,9	8,0	9,1	8,3	7,5	7,2	6,0	6,7	7,7	8,9	9,7	9,6	10,2	7,5	6,0	<b>8,3</b>
	España	5,5	3,5	4,9	4,0	5,1	5,5	4,8	5,4	5,6	2,1	3,9	2,9	3,6	4,6	3,9	4,6	6,1	2,8	<b>4,1</b>
	- Península	6,5	4,4	5,3	4,8	5,9	6,5	5,2	5,9	6,8	3,0	4,5	3,6	5,0	5,3	4,6	5,6	6,2	2,9	<b>4,8</b>
	- Canarias	3,9	2,5	3,8	3,4	3,4	4,2	4,3	4,7	5,5	1,7	2,9	2,2	2,9	2,6	2,8	2,9	4,1	2,8	<b>3,1</b>
Entidades turísticas		Adeje turístico					Las Américas - Los Cristianos			Abona			Isora		Puerto de la Cruz turístico				Resto	Tenerife
Núcleos turísticos		Callao Salvaje	Playa Paraíso	Playa de El Duque	Costa Adeje	Torviscas-Fañabé Alto	Las Américas-Adeje	Las Américas-Arona	Los Cristianos	Costa del Silencio	El Médano	Golf del Sur	Los Gigantes	Puerto Santiago	Playa Jardín-Maritim	Conjunto histórico	Taoro-La Paz	Martínez		
<b>Establecimientos abiertos</b>		7	5	21	36	10	10	46	29	2	5	11	5	10	13	19	23	8	48	<b>308</b>
<b>Plazas ofertadas</b>		2.180	4.143	12.379	18.718	3.477	4.369	25.060	11.635	527	697	4.774	1.179	5.920	4.457	2.867	8.567	3.624	10.964	<b>125.536</b>
<b>ADR (€)</b>		85,6	166,9	191,6	117,8	72,5	102,4	103,3	94,9	112,5	84,8	149,2	99,6	130,9	64,7	49,2	73,3	64,7	116,9	<b>113,9</b>
<b>RevPar (€/hab. disponible)</b>		59,5	148,7	161,9	104,3	57,9	91,2	87,3	74,6	82,9	61,3	122,4	83,1	106,4	50,4	37,7	57,7	53,0	78,9	<b>93,24</b>
<b>Ingresos totales (mill.€)</b>		17,2	106,2	340,9	304,1	24,9	61,4	320,7	107,9	6,1	7,7	79,5	15,2	99,2	39,6	20,1	85,2	35,9	126,1	<b>1.798</b>
<b>Ocupación por plazas (%)</b>		59,9	92,0	84,1	83,3	65,0	81,9	73,5	66,1	70,3	60,2	82,9	78,2	83,2	73,8	68,7	72,7	77,0	60,2	<b>75,32</b>
<b>Ocupación por hab/apart. (%)</b>		69,4	89,1	84,5	88,6	79,8	89,1	84,5	78,7	73,7	72,3	82,0	83,5	81,2	77,9	76,7	78,8	81,8	67,3	<b>81,84</b>
<b>Pob. turística equivalente <sup>(1)</sup></b>		1.306	3.812	10.403	15.598	2.259	3.580	18.425	7.696	371	419	3.959	922	4.926	3.288	1.969	6.227	2.790	6.599	<b>94.548</b>
<b>Empleos en est. alojativos</b>		266	1.349	4.392	3.663	384	652	3.617	1.241	56	129	1141	253	1.190	725	331	1.467	808	2.539	<b>24.204</b>

Fuente: Encuestas de Alojamiento Turístico (ISTAC).

<sup>(1)</sup> La población turística equivalente corresponde a la división de las pernoctaciones anuales entre 365 días (o 366 días si el año es bisiesto).