

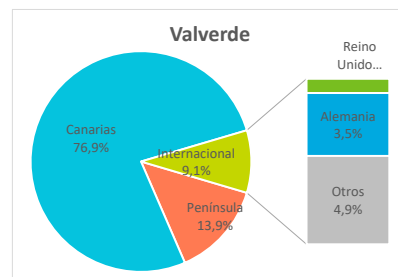
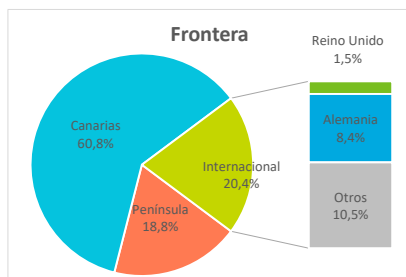
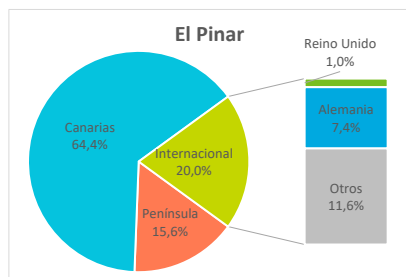
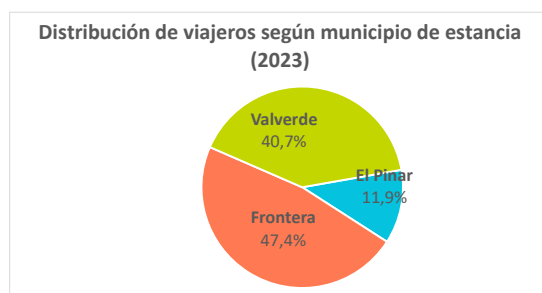
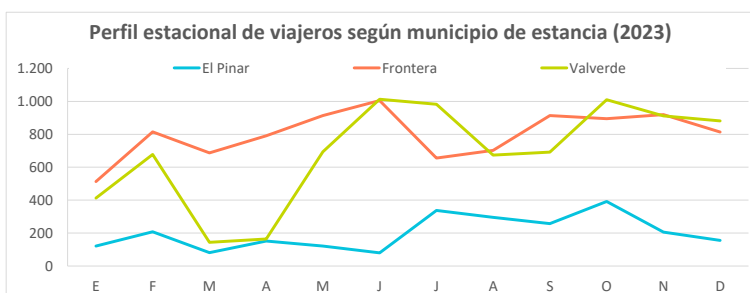
Indicadores de alojamiento turístico según municipios

El Hierro (2023)

Entrada de viajeros en establecimientos alojativos reglados

Lugar de residencia:	Según municipio de estancia				Según tipo de establecimiento	
	El Pinar	Frontera	Valverde	El Hierro	Hotelero	Extrahotelero
Internacional	482	1.964	755	3.201	2.579	622
- Reino Unido	25	149	65	239	191	48
- Alemania	178	805	287	1.270	1.022	248
Península	376	1.808	1.149	3.333	2.629	704
Canarias	1.551	5.854	6.353	13.758	8.152	5.606
Total	2.409	9.626	8.257	20.292	13.360	6.932

Lugar de residencia:	Distribución por municipio				Distribución por tipo de estab.	
	El Pinar	Frontera	Valverde	El Hierro	Hotelero	Extrahotelero
Internacional	20,0%	20,4%	9,1%	15,8%	19,3%	9,0%
- Reino Unido	1,0%	1,5%	0,8%	1,2%	1,4%	0,7%
- Alemania	7,4%	8,4%	3,5%	6,3%	7,6%	3,6%
Península	15,6%	18,8%	13,9%	16,4%	19,7%	10,2%
Canarias	64,4%	60,8%	76,9%	67,8%	61,0%	80,9%
Total	100%	100%	100%	100%	100%	100%



Otros indicadores

	Según municipio de estancia				Según tipo de establecimiento	
	El Pinar	Frontera	Valverde	El Hierro	Hotelero	Extrahotelero
Pernoctaciones						
Internacional	2.784	8.298	2.735	13.817	9.977	3.840
- Reino Unido	89	522	236	847	703	144
- Alemania	1.513	3.677	1.295	6.485	4.591	1.894
Península	1.758	8.264	4.539	14.561	10.131	4.430
Canarias	9.409	18.510	17.052	44.971	22.249	22.722
Total lugares de residencia	13.951	35.072	24.326	73.349	42.357	30.992
Estancia media						
Internacional	5,8	4,2	3,6	4,3	3,9	6,2
- Reino Unido	3,6	3,5	3,6	3,5	3,7	3,0
- Alemania	8,5	4,6	4,5	5,1	4,5	7,6
Península	4,7	4,6	4,0	4,4	3,9	6,3
Canarias	6,1	3,2	2,7	3,3	2,7	4,1
Total lugares de residencia	5,8	3,6	2,9	3,6	--	--
ADR (€)	46,3	69,7	65,5	63,8	73,0	50,2
RevPar (€/hab. disponible)	14,7	30,1	40,2	28,8	39,0	18,5
Ingresos totales (mill.€)	0,4	1,5	1,2	3,2	2,2	1,0
Ocupación por plazas (%)	16,9	27,9	34,8	26,4	38,6	18,4
Ocupación por hab/apart. (%)	31,8	43,1	61,4	45,1	53,5	37,0