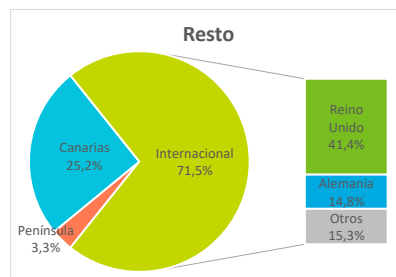
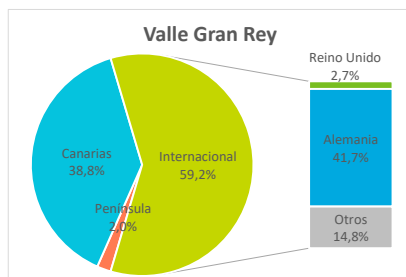
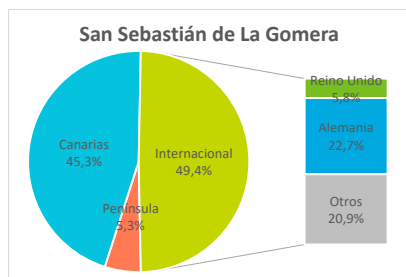
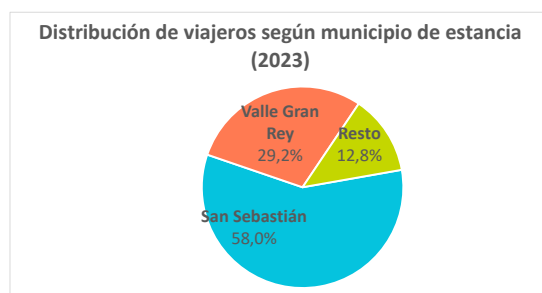
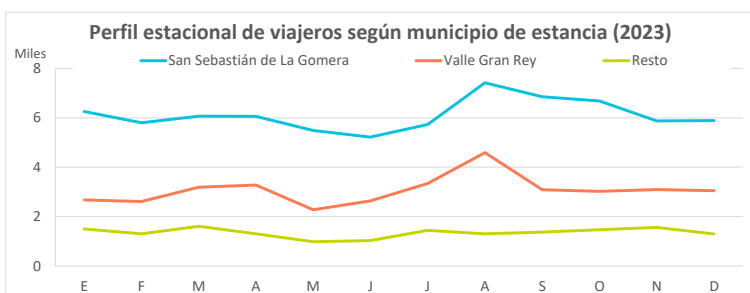


### Entrada de viajeros en establecimientos alojativos reglados

Lugar de residencia:	Según municipio de estancia			La Gomera	Según tipo de establecimiento	
	San Sebastián de La Gomera	Valle Gran Rey	Resto		Hotelero	Extrahotelero
<b>Internacional</b>	<b>36.222</b>	<b>21.810</b>	<b>11.569</b>	<b>69.601</b>	<b>45.748</b>	<b>23.853</b>
- Reino Unido	4.251	998	6.701	<b>11.950</b>	4.828	7.122
- Alemania	16.638	15.369	2.389	<b>34.396</b>	23.408	10.988
<b>Península</b>	<b>3.866</b>	<b>750</b>	<b>536</b>	<b>5.152</b>	<b>3.895</b>	<b>1.257</b>
<b>Canarias</b>	<b>33.266</b>	<b>14.309</b>	<b>4.080</b>	<b>51.655</b>	<b>35.936</b>	<b>15.719</b>
<b>Total</b>	<b>73.354</b>	<b>36.869</b>	<b>16.185</b>	<b>126.408</b>	<b>85.579</b>	<b>40.829</b>

Lugar de residencia:	Distribución por municipio			La Gomera	Distribución por tipo de estab.	
	San Sebastián de La Gomera	Valle Gran Rey	Resto		Hotelero	Extrahotelero
<b>Internacional</b>	<b>49,4%</b>	<b>59,2%</b>	<b>71,5%</b>	<b>55,1%</b>	<b>53,5%</b>	<b>58,4%</b>
- Reino Unido	5,8%	2,7%	41,4%	<b>9,5%</b>	5,6%	17,4%
- Alemania	22,7%	41,7%	14,8%	<b>27,2%</b>	27,4%	26,9%
<b>Península</b>	<b>5,3%</b>	<b>2,0%</b>	<b>3,3%</b>	<b>4,1%</b>	<b>4,6%</b>	<b>3,1%</b>
<b>Canarias</b>	<b>45,3%</b>	<b>38,8%</b>	<b>25,2%</b>	<b>40,9%</b>	<b>42,0%</b>	<b>38,5%</b>
<b>Total</b>	<b>100%</b>	<b>100%</b>	<b>100%</b>	<b>100%</b>	<b>100%</b>	<b>100%</b>



### Otros indicadores

	Según municipio de estancia			La Gomera	Según tipo de establecimiento	
	San Sebastián de La Gomera	Valle Gran Rey	Resto		Hotelero	Extrahotelero
<b>Pernoctaciones</b>						
<b>Internacional</b>	<b>216.489</b>	<b>225.960</b>	<b>109.369</b>	<b>551.818</b>	<b>299.754</b>	<b>252.064</b>
- Reino Unido	27.043	6.628	78.310	<b>111.981</b>	31.010	80.971
- Alemania	107.704	182.454	18.041	<b>308.199</b>	173.315	134.884
<b>Península</b>	<b>13.514</b>	<b>2.509</b>	<b>1.901</b>	<b>17.924</b>	<b>13.604</b>	<b>4.320</b>
<b>Canarias</b>	<b>95.762</b>	<b>61.516</b>	<b>14.809</b>	<b>172.087</b>	<b>94.832</b>	<b>77.255</b>
<b>Total lugares de residencia</b>	<b>325.765</b>	<b>289.985</b>	<b>126.079</b>	<b>741.829</b>	<b>408.190</b>	<b>333.639</b>
<b>Estancia media</b>						
<b>Internacional</b>	<b>6,0</b>	<b>10,4</b>	<b>--</b>	<b>7,9</b>	<b>6,6</b>	<b>10,6</b>
- Reino Unido	6,4	6,6	--	<b>9,4</b>	6,4	11,4
- Alemania	6,5	11,9	--	<b>9,0</b>	7,4	12,3
<b>Península</b>	<b>3,5</b>	<b>3,3</b>	<b>--</b>	<b>3,5</b>	<b>3,5</b>	<b>3,4</b>
<b>Canarias</b>	<b>2,9</b>	<b>4,3</b>	<b>--</b>	<b>3,3</b>	<b>2,6</b>	<b>4,9</b>
<b>Total lugares de residencia</b>	<b>4,4</b>	<b>7,9</b>	<b>--</b>	<b>5,9</b>	<b>--</b>	<b>--</b>
<b>ADR (€)</b>	<b>108,1</b>	<b>71,6</b>	<b>--</b>	<b>87,2</b>	<b>106,2</b>	<b>62,2</b>
<b>RevPar (€/hab. disponible)</b>	<b>73,7</b>	<b>46,1</b>	<b>--</b>	<b>58,0</b>	<b>78,5</b>	<b>36,5</b>
<b>Ingresos totales (mill.€)</b>	<b>19,4</b>	<b>11,3</b>	<b>--</b>	<b>34,2</b>	<b>23,6</b>	<b>10,5</b>
<b>Ocupación por plazas (%)</b>	<b>61,6</b>	<b>52,0</b>	<b>--</b>	<b>57,0</b>	<b>67,7</b>	<b>47,7</b>
<b>Ocupación por hab/apart. (%)</b>	<b>68,2</b>	<b>64,4</b>	<b>--</b>	<b>66,5</b>	<b>74,0</b>	<b>58,8</b>