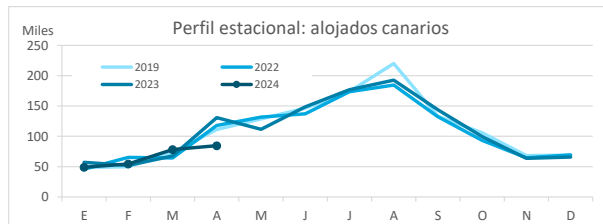
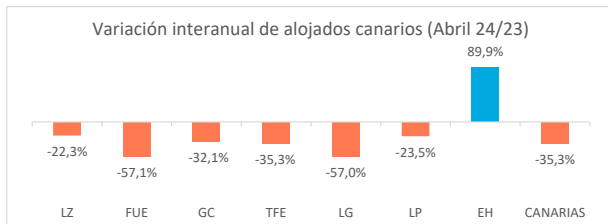


Residentes canarios alojados en establecimientos turísticos reglados según isla de estancia

	Lanzarote	Fuerteventura	Gran Canaria	Tenerife	La Gomera	La Palma	El Hierro	CANARIAS
Abril 2023	9.661	14.841	55.374	41.859	5.064	3.318	673	130.790
Abril 2024	7.505	6.370	37.623	27.094	2.176	2.539	1.278	84.585
% residentes en la propia isla	16,6%	36,2%	56,1%	55,3%	3,0%	32,8%	4,4%	100%
Dif, 24-23	-2.156	-8.471	-17.751	-14.765	-2.888	-779	605	-46.205
Dif,% 24-23	-22,3%	-57,1%	-32,1%	-35,3%	-57,0%	-23,5%	89,9%	-35,3%



Residentes canarios alojados según isla de origen (residencia) y destino (alojamiento)

		ISLA DE ALOJAMIENTO							
		Lanzarote	Fuerteventura	Gran Canaria	Tenerife	La Gomera	La Palma	El Hierro	CANARIAS
ISLA DE RESIDENCIA	Lanzarote	1.249	871	5.192	811	10	4	76	8.213
	Fuerteventura	465	2.304	2.305	289	0	9	121	5.493
	Gran Canaria	2.573	2.025	21.103	3.102	319	838	225	30.185
	Tenerife	2.888	386	5.770	14.987	1.619	728	669	27.047
	La Gomera	0	0	0	1.305	65	32	74	1.476
	La Palma	297	388	1.715	4.147	19	833	57	7.456
	El Hierro	33	396	1.538	2.453	144	95	56	4.715
	CANARIAS	7.505	6.370	37.623	27.094	2.176	2.539	1.278	84.585

Variación interanual: Abril 2024/2023

		ISLA DE ALOJAMIENTO							
		Lanzarote	Fuerteventura	Gran Canaria	Tenerife	La Gomera	La Palma	El Hierro	CANARIAS
ISLA DE RESIDENCIA	Lanzarote	-50,1%	-49,1%	10,4%	-7,0%	-73,7%	-95,7%	-	-17,2%
	Fuerteventura	-60,7%	-32,9%	2,3%	28,4%	-100,0%	-79,1%	-	-23,0%
	Gran Canaria	-16,2%	-64,7%	-49,2%	-61,1%	-41,5%	-3,9%	240,9%	-49,5%
	Tenerife	13,6%	-64,0%	1,9%	-43,8%	-57,7%	-20,8%	10,2%	-34,5%
	La Gomera	-100,0%	-	-100,0%	549,3%	-73,6%	-64,8%	-	90,0%
	La Palma	175,0%	-86,3%	70,6%	-22,8%	-94,8%	-28,1%	-	-31,2%
	El Hierro	-54,2%	661,5%	855,3%	356,8%	260,0%	-32,6%	-	370,1%
	CANARIAS	-22,3%	-57,1%	-32,1%	-35,3%	-57,0%	-23,5%	89,9%	-35,3%

Recuento de residentes canarios que viajan a otra isla (se excluye turismo dentro de la propia isla)

	Lanzarote	Fuerteventura	Gran Canaria	Tenerife	La Gomera	La Palma	El Hierro	CANARIAS
Emitidos	6.964	3.189	9.082	12.060	1.411	6.623	4.659	43.988
Variación interanual %	-6,1%	-13,9%	-50,3%	-17,6%	165,7%	-31,6%	364,5%	-20,4%
Recibidos	6.256	4.066	16.520	12.107	2.111	1.706	1.222	43.988
Variación interanual %	-12,6%	-64,4%	19,3%	-20,3%	-56,2%	-21,0%	81,6%	-20,4%
Saldo Neto	-708	877	7.438	47	700	-4.917	-3.437	0

Distribución según isla de residencia

		ISLA DE ALOJAMIENTO							
		Lanzarote	Fuerteventura	Gran Canaria	Tenerife	La Gomera	La Palma	El Hierro	CANARIAS
ISLA DE RESIDENCIA	Lanzarote	16,6%	13,7%	13,8%	3,0%	0,5%	0,2%	5,9%	9,7%
	Fuerteventura	6,2%	36,2%	6,1%	1,1%	0,0%	0,4%	9,5%	6,5%
	Gran Canaria	34,3%	31,8%	56,1%	11,4%	14,7%	33,0%	17,6%	35,7%
	Tenerife	38,5%	6,1%	15,3%	55,3%	74,4%	28,7%	52,3%	32,0%
	La Gomera	0,0%	0,0%	0,0%	4,8%	3,0%	1,3%	5,8%	1,7%
	La Palma	4,0%	6,1%	4,6%	15,3%	0,9%	32,8%	4,5%	8,8%
	El Hierro	0,4%	6,2%	4,1%	9,1%	6,6%	3,7%	4,4%	5,6%
	CANARIAS	100%	100%	100%	100%	100%	100%	100%	100%

Distribución según isla de alojamiento

		ISLA DE ALOJAMIENTO							
		Lanzarote	Fuerteventura	Gran Canaria	Tenerife	La Gomera	La Palma	El Hierro	CANARIAS
ISLA DE RESIDENCIA	Lanzarote	15,2%	10,6%	63,2%	9,9%	0,1%	0,0%	0,9%	100%
	Fuerteventura	8,5%	41,9%	42,0%	5,3%	0,0%	0,2%	2,2%	100%
	Gran Canaria	8,5%	6,7%	69,9%	10,3%	1,1%	2,8%	0,7%	100%
	Tenerife	10,7%	1,4%	21,3%	55,4%	6,0%	2,7%	2,5%	100%
	La Gomera	0,0%	0,0%	0,0%	88,4%	4,4%	2,2%	5,0%	100%
	La Palma	4,0%	5,2%	23,0%	55,6%	0,3%	11,2%	0,8%	100%
	El Hierro	0,7%	8,4%	32,6%	52,0%	3,1%	2,0%	1,2%	100%
	CANARIAS	8,9%	7,5%	44,5%	32,0%	2,6%	3,0%	1,5%	100%

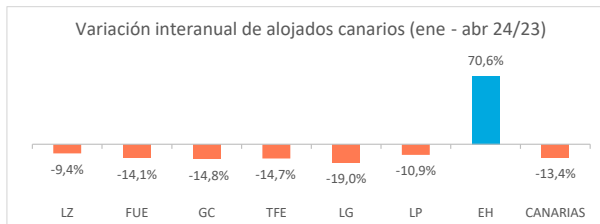
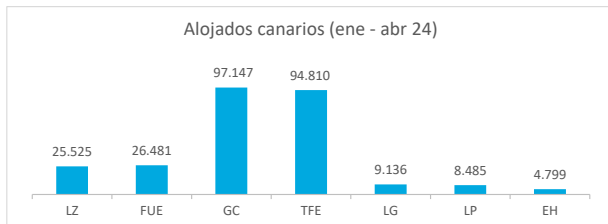
Turismo Interno

Enero - abril 2024



Residentes canarios alojados en establecimientos turísticos reglados según isla de estancia

	Lanzarote	Fuerteventura	Gran Canaria	Tenerife	La Gomera	La Palma	El Hierro	CANARIAS
Enero - abril 2023	28.179	30.812	113.993	111.139	11.277	9.524	2.813	307.737
Enero - abril 2024	25.525	26.481	97.147	94.810	9.136	8.485	4.799	266.383
% turistas de la isla	19,2%	30,0%	53,4%	46,0%	9,0%	30,5%	1,7%	100%
Dif, 24-23	-2.654	-4.331	-16.846	-16.329	-2.141	-1.039	1.986	-41.354
Dif,% 24-23	-9,4%	-14,1%	-14,8%	-14,7%	-19,0%	-10,9%	70,6%	-13,4%



Residentes canarios alojados según isla de origen (residencia) y destino (alojamiento)

		ISLA DE ALOJAMIENTO							
		Lanzarote	Fuerteventura	Gran Canaria	Tenerife	La Gomera	La Palma	El Hierro	CANARIAS
ISLA DE RESIDENCIA	Lanzarote	4.912	2.526	14.580	2.825	25	112	152	25.132
	Fuerteventura	2.255	7.950	6.951	2.078	10	146	212	19.602
	Gran Canaria	7.542	7.872	51.869	10.630	1.002	2.408	1.028	82.351
	Tenerife	9.873	2.941	17.571	43.615	7.057	2.609	3.035	86.701
	La Gomera	15	921	207	6.918	822	342	223	9.448
	La Palma	838	3.121	4.198	22.399	70	2.588	67	33.281
	El Hierro	90	1.150	1.771	6.345	150	280	82	9.868
	CANARIAS	25.525	26.481	97.147	94.810	9.136	8.485	4.799	266.383

Variación interanual: enero - abril 2024/2023

		ISLA DE ALOJAMIENTO							
		Lanzarote	Fuerteventura	Gran Canaria	Tenerife	La Gomera	La Palma	El Hierro	CANARIAS
ISLA DE RESIDENCIA	Lanzarote	-27,1%	-32,3%	6,5%	5,1%	-37,5%	-61,6%	171,4%	-7,7%
	Fuerteventura	-39,7%	21,3%	-9,2%	89,3%	400,0%	-11,5%	143,7%	1,5%
	Gran Canaria	8,7%	-39,4%	-29,6%	-42,3%	-15,7%	5,2%	138,0%	-28,9%
	Tenerife	18,5%	53,7%	23,9%	-36,4%	-22,6%	5,2%	142,4%	-18,1%
	La Gomera	-92,3%	-	-78,7%	353,9%	67,4%	51,3%	-	177,1%
	La Palma	-49,7%	-43,8%	44,5%	48,7%	-82,3%	-23,3%	-93,1%	11,2%
	El Hierro	-84,2%	1237,2%	87,2%	67,4%	265,9%	-59,9%	382,4%	60,5%
	CANARIAS	-9,4%	-14,1%	-14,8%	-14,7%	-19,0%	-10,9%	70,6%	-13,4%

Recuento de residentes canarios que viajan a otra isla (se excluye turismo dentro de la propia isla)

	Lanzarote	Fuerteventura	Gran Canaria	Tenerife	La Gomera	La Palma	El Hierro	CANARIAS
Emitidos	20.220	11.652	30.482	43.086	8.626	30.693	9.786	154.545
Variación interanual %	-1,3%	-8,6%	-27,8%	15,6%	195,6%	15,6%	59,6%	4,2%
Recibidos	20.613	18.531	45.278	51.195	8.314	5.897	4.717	154.545
Variación interanual %	-3,9%	-23,6%	12,2%	20,3%	-22,9%	-4,1%	68,7%	4,2%
Saldo Neto	393	6.879	14.796	8.109	-312	-24.796	-5.069	0

Distribución según isla de residencia

		ISLA DE ALOJAMIENTO							
		Lanzarote	Fuerteventura	Gran Canaria	Tenerife	La Gomera	La Palma	El Hierro	CANARIAS
ISLA DE RESIDENCIA	Lanzarote	19,2%	9,5%	15,0%	3,0%	0,3%	1,3%	3,2%	9,4%
	Fuerteventura	8,8%	30,0%	7,2%	2,2%	0,1%	1,7%	4,4%	7,4%
	Gran Canaria	29,5%	29,7%	53,4%	11,2%	11,0%	28,4%	21,4%	30,9%
	Tenerife	38,7%	11,1%	18,1%	46,0%	77,2%	30,7%	63,2%	32,5%
	La Gomera	0,1%	3,5%	0,2%	7,3%	9,0%	4,0%	4,6%	3,5%
	La Palma	3,3%	11,8%	4,3%	23,6%	0,8%	30,5%	1,4%	12,5%
	El Hierro	0,4%	4,3%	1,8%	6,7%	1,6%	3,3%	1,7%	3,7%
	CANARIAS	100%	100%	100%	100%	100%	100%	100%	100%

Distribución según isla de alojamiento

		ISLA DE ALOJAMIENTO							
		Lanzarote	Fuerteventura	Gran Canaria	Tenerife	La Gomera	La Palma	El Hierro	CANARIAS
ISLA DE RESIDENCIA	Lanzarote	19,5%	10,1%	58,0%	11,2%	0,1%	0,4%	0,6%	100%
	Fuerteventura	11,5%	40,6%	35,5%	10,6%	0,1%	0,7%	1,1%	100%
	Gran Canaria	9,2%	9,6%	63,0%	12,9%	1,2%	2,9%	1,2%	100%
	Tenerife	11,4%	3,4%	20,3%	50,3%	8,1%	3,0%	3,5%	100%
	La Gomera	0,2%	9,7%	2,2%	73,2%	8,7%	3,6%	2,4%	100%
	La Palma	2,5%	9,4%	12,6%	67,3%	0,2%	7,8%	0,2%	100%
	El Hierro	0,9%	11,7%	17,9%	64,3%	1,5%	2,8%	0,8%	100%
	CANARIAS	9,6%	9,9%	36,5%	35,6%	3,4%	3,2%	1,8%	100%

Fuente: Encuestas de Alojamiento en Establecimientos Turísticos (ISTAC).