

Llegadas de turistas a las Islas Canarias (ISTAC)

Abril 2024



ISLAS CANARIAS

	Reino Unido	Alemania	Bélgica	Francia	Holanda	Irlanda	Italia	Suiza	Dinamarca	Finlandia	Noruega	Suecia	Nórdicos	Otros países	INTERNACIONAL	Península	TOTAL
2023	455.949	242.185	42.258	78.999	51.012	59.941	49.999	21.818	19.082	10.531	28.059	24.660	82.332	109.334	1.193.825	163.662	1.357.487
2024	493.426	251.513	35.858	78.575	55.563	62.336	58.242	20.144	17.127	5.970	18.729	21.843	63.669	110.218	1.229.544	168.321	1.397.864
Diferencia	37.477	9.328	-6.400	-424	4.551	2.395	8.243	-1.674	-1.955	-4.561	-9.330	-2.817	-18.663	884	35.719	4.659	40.377
Diferencia %	8,2%	3,9%	-15,1%	-0,5%	8,9%	4,0%	16,5%	-7,7%	-10,2%	-43,3%	-33,3%	-11,4%	-22,7%	0,8%	3,0%	2,8%	3,0%

LANZAROTE

	Reino Unido	Alemania	Bélgica	Francia	Holanda	Irlanda	Italia	Suiza	Dinamarca	Finlandia	Noruega	Suecia	Nórdicos	Otros países	INTERNACIONAL	Península	TOTAL
2023	123.573	24.455	6.910	20.812	5.565	28.644	8.138	-	-	-	-	-	4.007	7.703	229.806	24.850	254.656
2024	131.243	22.028	4.789	21.588	6.976	27.995	6.172	-	-	-	-	-	3.036	10.695	234.522	22.457	256.979
Diferencia	7.670	-2.427	-2.121	776	1.411	-649	-1.966	--	--	--	--	--	-971	2.992	4.716	-2.393	2.323
Diferencia %	6,2%	-9,9%	-30,7%	3,7%	25,4%	-2,3%	-24,2%	--	--	--	--	--	-24,2%	38,8%	2,1%	-9,6%	0,9%

FUERTEVENTURA

	Reino Unido	Alemania	Bélgica	Francia	Holanda	Irlanda	Italia	Suiza	Dinamarca	Finlandia	Noruega	Suecia	Nórdicos	Otros países	INTERNACIONAL	Península	TOTAL
2023	56.476	68.183	1.503	12.808	6.119	5.567	9.749	-	-	-	-	-	3.698	17.142	181.245	13.531	194.775
2024	57.221	63.719	2.033	12.187	4.633	5.794	10.506	-	-	-	-	-	3.704	19.141	178.938	13.057	191.994
Diferencia	745	-4.464	530	-621	-1.486	227	757	--	--	--	--	--	6	1.999	-2.307	-474	-2.781
Diferencia %	1,3%	-6,5%	35,3%	-4,8%	-24,3%	4,1%	7,8%	--	--	--	--	--	0,2%	11,7%	-1,3%	-3,5%	-1,4%

GRAN CANARIA

	Reino Unido	Alemania	Bélgica	Francia	Holanda	Irlanda	Italia	Suiza	Dinamarca	Finlandia	Noruega	Suecia	Nórdicos	Otros países	INTERNACIONAL	Península	TOTAL
2023	73.811	77.324	12.553	13.499	19.842	7.914	9.134	-	-	-	-	-	52.091	34.458	300.625	46.421	347.046
2024	84.823	83.331	8.895	13.480	21.225	9.876	11.819	-	-	-	-	-	39.161	31.986	304.596	47.827	352.423
Diferencia	11.012	6.007	-3.658	-19	1.383	1.962	2.685	--	--	--	--	--	-12.930	-2.472	3.971	1.406	5.377
Diferencia %	14,9%	7,8%	-29,1%	-0,1%	7,0%	24,8%	29,4%	--	--	--	--	--	-24,8%	-7,2%	1,3%	3,0%	1,5%

TENERIFE

	Reino Unido	Alemania	Bélgica	Francia	Holanda	Irlanda	Italia	Suiza	Dinamarca	Finlandia	Noruega	Suecia	Nórdicos	Otros países	INTERNACIONAL	Península	TOTAL
2023	200.041	65.923	20.857	30.900	18.942	17.768	22.977	-	-	-	-	-	21.452	69.719	468.578	74.778	543.355
2024	218.334	74.722	19.567	30.946	21.329	18.672	29.698	-	-	-	-	-	17.333	67.773	498.373	80.229	578.602
Diferencia	18.293	8.799	-1.290	46	2.387	904	6.721	--	--	--	--	--	-4.119	-1.946	29.795	5.451	35.247
Diferencia %	9,1%	13,3%	-6,2%	0,1%	12,6%	5,1%	29,3%	--	--	--	--	--	-19,2%	-2,8%	6,4%	7,3%	6,5%

LA PALMA

	Reino Unido	Alemania	Bélgica	Francia	Holanda	Irlanda	Italia	Suiza	Dinamarca	Finlandia	Noruega	Suecia	Nórdicos	Otros países	INTERNACIONAL	Península	TOTAL
2023	1.191	3.649	359	322	427	0	0	-	-	-	-	-	793	1.418	8.157	3.022	11.179
2024	1.303	5.710	387	191	1.276	0	24	-	-	-	-	-	384	567	9.841	3.792	13.633
Diferencia	112	2.061	28	-131	849	0	24	--	--	--	--	--	-409	-851	1.684	770	2.454
Diferencia %	9,4%	56,5%	7,8%	-40,7%	198,8%	--	--	--	--	--	--	--	-51,6%	-60,0%	20,6%	25,5%	22,0%

Fuente: Frontur (ISTAC). Llegada de turistas por vía aérea.

Nota: en las estimaciones para el total de Canarias se incluyen los turistas de La Gomera y El Hierro. En las islas sólo se tiene en cuenta los turistas principales.

Llegadas de turistas a las Islas Canarias (ISTAC)

Enero - abril 2024



ISLAS CANARIAS

	Reino Unido	Alemania	Bélgica	Francia	Holanda	Irlanda	Italia	Suiza	Dinamarca	Finlandia	Noruega	Suecia	Nórdicos	Otros países	INTERNACIONAL	Península	TOTAL
2023	1.761.914	957.729	143.763	300.275	207.434	225.936	212.953	64.542	153.163	108.557	180.416	191.820	633.956	480.176	4.988.675	570.982	5.559.658
2024	1.999.028	1.111.911	159.654	314.254	247.702	274.141	259.752	68.450	148.428	98.723	215.840	202.544	665.535	543.355	5.643.782	588.608	6.232.389
Diferencia	237.114	154.182	15.891	13.979	40.268	48.205	46.799	3.908	-4.735	-9.834	35.424	10.724	31.579	63.179	655.107	17.626	672.731
Diferencia %	13,5%	16,1%	11,1%	4,7%	19,4%	21,3%	22,0%	6,1%	-3,1%	-9,1%	19,6%	5,6%	5,0%	13,2%	13,1%	3,1%	12,1%

LANZAROTE

	Reino Unido	Alemania	Bélgica	Francia	Holanda	Irlanda	Italia	Suiza	Dinamarca	Finlandia	Noruega	Suecia	Nórdicos	Otros países	INTERNACIONAL	Península	TOTAL
2023	470.857	97.776	19.886	75.183	30.951	106.520	31.339	-	-	-	-	-	33.113	38.442	904.062	85.670	989.732
2024	537.508	112.586	23.550	80.310	35.483	117.106	29.268	-	-	-	-	-	28.921	48.970	1.013.703	78.293	1.091.994
Diferencia	66.651	14.810	3.664	5.127	4.532	10.586	-2.071	--	--	--	--	--	-4.192	10.528	109.641	-7.377	102.262
Diferencia %	14,2%	15,1%	18,4%	6,8%	14,6%	9,9%	-6,6%	--	--	--	--	--	-12,7%	27,4%	12,1%	-8,6%	10,3%

FUERTEVENTURA

	Reino Unido	Alemania	Bélgica	Francia	Holanda	Irlanda	Italia	Suiza	Dinamarca	Finlandia	Noruega	Suecia	Nórdicos	Otros países	INTERNACIONAL	Península	TOTAL
2023	228.962	241.210	8.499	49.293	22.117	18.228	36.732	-	-	-	-	-	29.905	72.698	707.642	46.975	754.616
2024	252.952	267.865	12.031	46.005	27.736	24.772	42.844	-	-	-	-	-	32.039	87.304	793.549	46.811	840.359
Diferencia	23.990	26.655	3.532	-3.288	5.619	6.544	6.112	--	--	--	--	--	2.134	14.606	85.907	-164	85.743
Diferencia %	10,5%	11,1%	41,6%	-6,7%	25,4%	35,9%	16,6%	--	--	--	--	--	7,1%	20,1%	12,1%	-0,3%	11,4%

GRAN CANARIA

	Reino Unido	Alemania	Bélgica	Francia	Holanda	Irlanda	Italia	Suiza	Dinamarca	Finlandia	Noruega	Suecia	Nórdicos	Otros países	INTERNACIONAL	Península	TOTAL
2023	272.825	307.978	35.053	53.308	83.129	36.925	42.715	-	-	-	-	-	389.769	144.685	1.366.387	160.140	1.526.527
2024	317.368	353.201	37.889	53.809	86.675	43.290	52.467	-	-	-	-	-	418.063	161.916	1.536.677	175.072	1.711.750
Diferencia	44.543	45.223	2.836	501	15.546	6.365	9.752	--	--	--	--	--	28.294	17.231	170.290	14.932	185.223
Diferencia %	16,3%	14,7%	8,1%	0,9%	18,7%	17,2%	22,8%	--	--	--	--	--	7,3%	11,9%	12,5%	9,3%	12,1%

TENERIFE

	Reino Unido	Alemania	Bélgica	Francia	Holanda	Irlanda	Italia	Suiza	Dinamarca	Finlandia	Noruega	Suecia	Nórdicos	Otros países	INTERNACIONAL	Península	TOTAL
2023	780.981	283.232	78.520	119.675	68.052	63.764	101.595	-	-	-	-	-	176.111	280.303	1.952.232	263.269	2.215.499
2024	883.717	335.263	85.080	131.850	81.470	88.815	134.447	-	-	-	-	-	181.278	306.499	2.228.415	273.343	2.501.759
Diferencia	102.736	52.031	6.560	12.175	13.418	25.051	32.852	--	--	--	--	--	5.167	26.196	276.183	10.074	286.260
Diferencia %	13,2%	18,4%	8,4%	10,2%	19,7%	39,3%	32,3%	--	--	--	--	--	2,9%	9,3%	14,1%	3,8%	12,9%

LA PALMA

	Reino Unido	Alemania	Bélgica	Francia	Holanda	Irlanda	Italia	Suiza	Dinamarca	Finlandia	Noruega	Suecia	Nórdicos	Otros países	INTERNACIONAL	Península	TOTAL
2023	4.999	17.440	1.446	1.605	2.798	240	368	-	-	-	-	-	3.712	5.344	37.950	11.407	49.357
2024	5.520	34.005	506	1.818	4.061	4	563	-	-	-	-	-	3.973	5.360	55.808	12.073	67.881
Diferencia	521	16.565	-940	213	1.263	-236	195	--	--	--	--	--	261	16	17.858	666	18.524
Diferencia %	10,4%	95,0%	-65,0%	13,3%	45,1%	-98,3%	53,0%	--	--	--	--	--	7,0%	0,3%	47,1%	5,8%	37,5%

Fuente: Frontur (ISTAC). Llegada de turistas por vía aérea.

Nota: en las estimaciones para el total de Canarias se incluyen los turistas de La Gomera y El Hierro. En las islas sólo se tiene en cuenta los turistas principales.

Llegadas de turistas internacionales a España (INE)

Abril 2024



SEGÚN PAÍS DE RESIDENCIA

Mensual

	UK	Alemania	Bélgica	Francia	Holanda	Irlanda	Italia	Suiza	Dinamarca	Finlandia	Noruega	Suecia	Nórdicos	Rusia	Portugal	Austria	Otros	INTERNACIONAL
abr-23	1.350.327	1.009.178	247.704	1.045.941	375.048	217.559	387.229	215.036	101.726	52.918	125.443	148.855	428.942	0	253.568	151.217	1.546.345	7.228.094
abr-24	1.464.729	1.136.042	297.193	1.158.687	391.704	239.152	457.624	216.209	90.316	50.991	109.416	155.180	405.903	0	221.554	97.246	1.745.051	7.831.094
Diferencia	114.402	126.864	49.489	112.746	16.656	21.593	70.395	1.173	-11.410	-1.927	-16.027	6.325	-23.039	--	-32.014	-53.971	198.706	603.000
Diferencia %	8,5%	12,6%	20,0%	10,8%	4,4%	9,9%	18,2%	0,5%	-11,2%	-3,6%	-12,8%	4,2%	-5,4%	--	-12,6%	-35,7%	12,9%	8,3%

Acumulado

	UK	Alemania	Bélgica	Francia	Holanda	Irlanda	Italia	Suiza	Dinamarca	Finlandia	Noruega	Suecia	Nórdicos	Rusia	Portugal	Austria	Otros	INTERNACIONAL
ene-abr23	3.933.280	2.727.227	657.752	2.759.210	1.002.317	582.962	1.222.473	499.490	378.368	218.407	408.380	484.579	1.489.734	0	732.342	328.847	4.995.461	20.931.095
ene-abr24	4.438.772	3.188.566	820.551	3.141.327	1.122.267	687.882	1.422.045	540.001	388.857	238.723	439.039	543.568	1.610.187	0	704.186	294.912	5.985.396	23.956.092
Diferencia	505.492	461.339	162.799	382.117	119.950	104.920	199.572	40.511	10.489	20.316	30.659	58.989	120.453	--	-28.156	-33.935	989.935	3.024.997
Diferencia %	12,9%	16,9%	24,8%	13,8%	12,0%	18,0%	16,3%	8,1%	2,8%	9,3%	7,5%	12,2%	8,1%	--	-3,8%	-10,3%	19,8%	14,5%

SEGÚN CCAA DE ESTANCIA

Mensual

	Canarias	Andalucía	Aragón	Asturias	Baleares	Cantabria	C. y León	C. La Mancha	Cataluña	C. Valenciana	Extremadura	Galicia	Madrid	Murcia	Navarra	País Vasco	La Rioja	ESPAÑA
abr-23	1.160.224	1.152.846	37.690	24.392	1.182.890	27.923	120.598	30.140	1.541.270	866.776	24.922	119.551	666.477	93.528	0	140.963	0	7.228.094
abr-24	1.183.349	1.204.044	40.306	0	1.196.518	39.991	99.439	0	1.669.473	1.007.531	0	146.668	809.329	110.914	0	212.572	0	7.831.094
Diferencia	23.125	51.198	2.616	-24.392	13.628	12.068	-21.159	-30.140	128.203	140.755	-24.922	27.117	142.852	17.386	0	71.609	0	603.000
Diferencia %	2,0%	4,4%	6,9%	-100,0%	1,2%	43,2%	-17,5%	-100,0%	8,3%	16,2%	-100,0%	22,7%	21,4%	18,6%	--	50,8%	--	8,3%

Acumulado

	Canarias	Andalucía	Aragón	Asturias	Baleares	Cantabria	C. y León	C. La Mancha	Cataluña	C. Valenciana	Extremadura	Galicia	Madrid	Murcia	Navarra	País Vasco	La Rioja	ESPAÑA
ene-abr23	4.897.652	3.134.137	121.642	59.510	1.853.208	85.366	316.696	54.161	4.321.236	2.489.426	53.122	353.902	2.233.470	248.635	13.669	503.689	0	20.931.095
ene-abr24	5.455.639	3.556.673	109.699	34.808	1.978.469	94.987	343.726	27.244	5.024.372	3.037.689	16.418	410.102	2.715.364	279.017	11.823	583.689	0	23.956.092
Diferencia	557.987	422.536	-11.943	-24.702	125.261	9.621	27.030	-26.917	703.136	548.263	-36.704	56.200	481.894	30.382	-1.846	80.000	0	3.024.997
Diferencia %	11,4%	13,5%	-9,8%	-41,5%	6,8%	11,3%	8,5%	-49,7%	16,3%	22,0%	-69,1%	15,9%	21,6%	12,2%	-13,5%	15,9%	--	14,5%

Llegadas de turistas a las Islas Canarias (ISTAC)

Abril 2024



Número de turistas según contratación de paquete turístico y país de residencia

Abril 2024

	Sí contratan	No contratan	TOTAL	% Sí contrata	% No contrata
Internacional	645.701	583.842	1.229.544	52,5%	47,5%
- Alemania	162.093	89.420	251.513	64,4%	35,6%
- Holanda	32.216	23.347	55.563	58,0%	42,0%
- Irlanda	22.991	39.345	62.336	36,9%	63,1%
- Países Nórdicos	40.649	23.020	63.669	63,8%	36,2%
- Reino Unido	288.820	204.606	493.426	58,5%	41,5%
- Suiza	4.597	15.547	20.144	22,8%	77,2%
- Otros países	94.335	188.557	282.893	33,3%	66,7%
Península	22.478	145.843	168.321	13,4%	86,6%
TOTAL	668.179	729.685	1.397.865	47,8%	52,2%

Enero - abril 2024

	Sí contratan	No contratan	TOTAL	% Sí contrata	% No contrata
Internacional	2.919.121	2.724.663	5.643.783	51,7%	48,3%
- Alemania	702.142	409.769	1.111.911	63,1%	36,9%
- Holanda	141.992	105.711	247.702	57,3%	42,7%
- Irlanda	85.472	188.669	274.141	31,2%	68,8%
- Países Nórdicos	419.044	246.492	665.537	63,0%	37,0%
- Reino Unido	1.153.520	845.508	1.999.028	57,7%	42,3%
- Suiza	19.572	48.879	68.450	28,6%	71,4%
- Otros países	397.379	879.635	1.277.014	31,1%	68,9%
Península	95.339	493.268	588.608	16,2%	83,8%
TOTAL	3.014.460	3.217.931	6.232.391	48,4%	51,6%

Distribución de turistas según tipo de alojamiento y país de residencia

Abril 2024

	Hoteles y similares	Apartamentos	Propiedad	Cruceros	Viv.amigos/familiares	Otros
Internacional	64,9%	19,6%	2,2%	4,8%	3,3%	5,2%
- Alemania	61,2%	10,0%	2,9%	17,7%	3,3%	4,8%
- Holanda	64,6%	24,5%	1,2%	0,0%	2,8%	6,8%
- Irlanda	53,7%	36,9%	2,4%	1,1%	2,3%	3,5%
- Países Nórdicos	66,2%	23,0%	2,9%	0,4%	3,4%	4,2%
- Reino Unido	65,8%	24,5%	1,7%	2,5%	2,3%	3,2%
- Suiza	76,4%	15,9%	2,1%	0,0%	3,2%	2,4%
- Otros países	67,8%	14,1%	2,6%	0,4%	5,5%	9,6%
Península	52,7%	9,9%	1,5%	0,1%	25,2%	10,6%
TOTAL	63,4%	18,4%	2,1%	4,2%	6,0%	5,9%

Enero - abril 2024

	Hoteles y similares	Apartamentos	Propiedad	Cruceros	Viv.amigos/familiares	Otros
Internacional	64,3%	19,4%	2,5%	4,5%	3,7%	5,6%
- Alemania	62,0%	10,3%	3,5%	15,6%	3,5%	5,2%
- Holanda	66,2%	24,0%	1,6%	1,2%	2,4%	4,5%
- Irlanda	58,2%	31,5%	1,7%	0,5%	3,0%	5,1%
- Países Nórdicos	64,3%	28,7%	2,4%	0,1%	2,4%	2,2%
- Reino Unido	65,6%	22,2%	2,0%	3,5%	2,5%	4,2%
- Suiza	66,3%	18,3%	3,3%	1,1%	5,4%	5,6%
- Otros países	64,8%	14,6%	3,0%	0,4%	7,0%	10,2%
Península	52,5%	7,4%	2,0%	0,0%	26,2%	11,9%
TOTAL	63,1%	18,2%	2,5%	4,1%	5,9%	6,2%

Fuente: Frontur (ISTAC). Llegada de turistas por vía aérea. Las modalidades de alojamiento son las declaradas por los encuestados de Frontur.

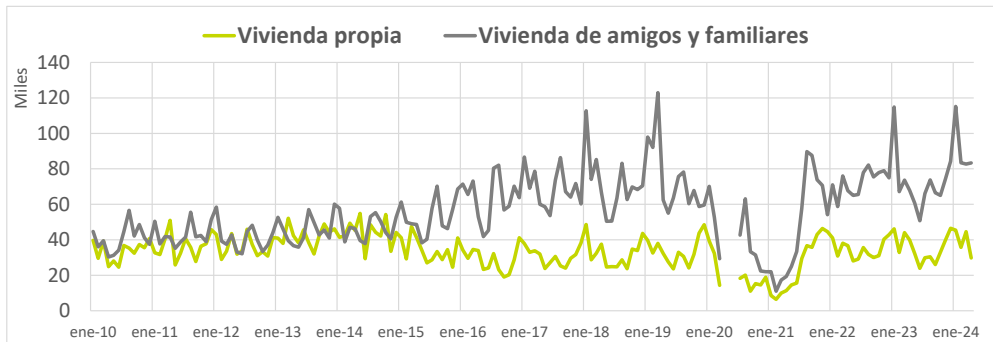
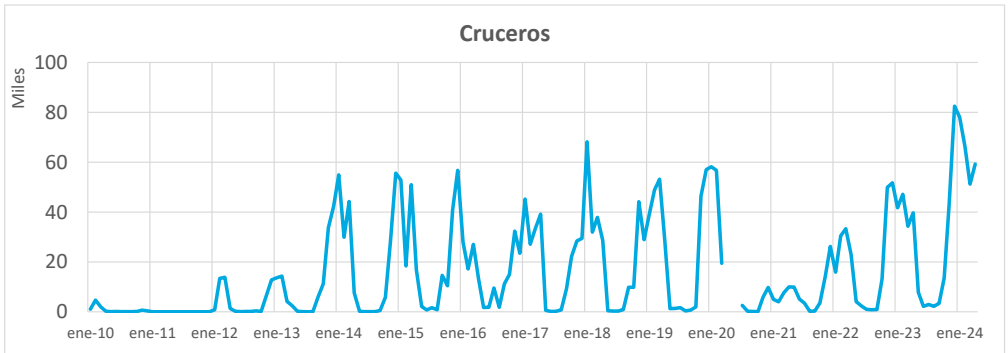
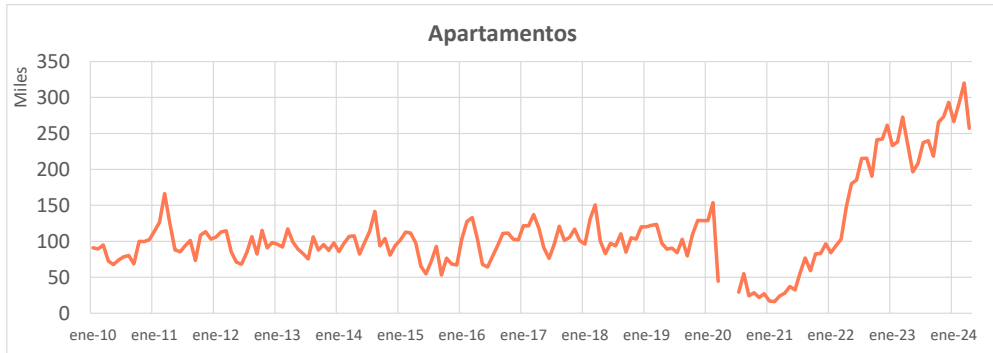
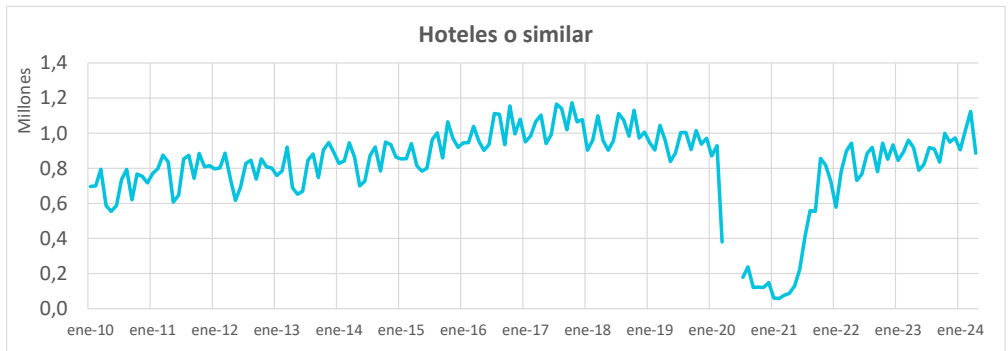
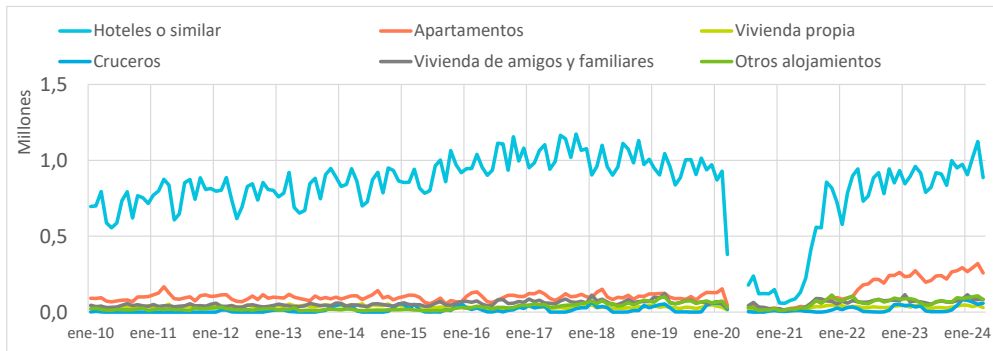
Nota: en las estimaciones para el total de Canarias se incluyen los turistas de La Gomera y El Hierro.

Llegadas de turistas a las Islas Canarias (ISTAC)

Abril 2024



Evolución del número de turistas según tipo de alojamiento



Fuente: Frontur (ISTAC). Llegada de turistas por vía aérea. Las modalidades de alojamiento son las declaradas por los encuestados de Frontur.
Nota: en las estimaciones para el total de Canarias se incluyen los turistas de La Gomera y El Hierro.

Llegadas de turistas a las Islas Canarias (ISTAC)

Abril 2024



Número de turistas según contratación de paquete turístico e isla de estancia

		Abril 2024					
		Lanzarote	Fuerteventura	Gran Canaria	Tenerife	La Palma	CANARIAS
Sí contratan	Total mercados	150.209	128.401	181.426	251.559	6.875	668.179
	- Internacional	146.236	125.972	176.995	240.316	6.418	645.701
	- Península	3.973	2.429	4.431	11.243	457	22.478
No contratan	Total mercados	124.589	81.104	182.124	342.755	12.018	729.685
	- Internacional	105.717	70.274	137.386	272.474	8.261	583.842
	- Península	18.872	10.830	44.738	70.281	3.757	145.843
TOTAL	Total mercados	274.797	209.506	363.550	594.314	18.894	1.397.865
	- Internacional	251.952	196.246	314.381	512.790	14.680	1.229.544
	- Península	22.845	13.260	49.169	81.524	4.214	168.321
% Sí contrata	Total mercados	54,7%	61,3%	49,9%	42,3%	36,4%	47,8%
	- Internacional	58,0%	64,2%	56,3%	46,9%	43,7%	52,5%
	- Península	17,4%	18,3%	9,0%	13,8%	10,8%	13,4%

		Enero - abril 2024					
		Lanzarote	Fuerteventura	Gran Canaria	Tenerife	La Palma	CANARIAS
Sí contratan	Total mercados	650.341	578.975	914.057	1.070.737	44.973	3.014.460
	- Internacional	633.544	566.742	897.965	1.020.079	43.606	2.919.121
	- Península	16.797	12.233	16.092	50.658	1.367	95.339
No contratan	Total mercados	522.483	341.396	849.326	1.500.617	55.909	3.217.931
	- Internacional	459.036	305.069	687.218	1.273.233	44.150	2.724.663
	- Península	63.447	36.327	162.108	227.384	11.759	493.268
TOTAL	Total mercados	1.172.821	920.371	1.763.381	2.571.354	100.884	6.232.391
	- Internacional	1.092.577	871.810	1.585.182	2.293.312	87.757	5.643.783
	- Península	80.244	48.561	178.199	278.042	13.127	588.608
% Sí contrata	Total mercados	55,5%	62,9%	51,8%	41,6%	44,6%	48,4%
	- Internacional	58,0%	65,0%	56,6%	44,5%	49,7%	51,7%
	- Península	20,9%	25,2%	9,0%	18,2%	10,4%	16,2%

Distribución de turistas según tipo de alojamiento e isla de estancia

		Abril 2024					
		Lanzarote	Fuerteventura	Gran Canaria	Tenerife	La Palma	CANARIAS
Internacional	Hoteles	60,6%	75,3%	59,3%	60,9%	31,4%	64,9%
	Apartamentos	26,3%	9,1%	20,0%	18,4%	18,2%	19,6%
	Propiedad	1,8%	2,8%	2,0%	2,0%	2,8%	2,2%
	Cruceros	6,3%	8,0%	12,5%	6,8%	24,0%	4,8%
	Viv.amigos/fam.	1,4%	3,3%	3,9%	3,5%	8,9%	3,3%
	Otros	3,5%	1,5%	2,3%	8,4%	14,7%	5,2%
	TOTAL	57,5%	66,3%	51,5%	51,1%	43,5%	52,7%
Península	Hoteles	57,5%	66,3%	51,5%	51,1%	43,5%	52,7%
	Apartamentos	11,5%	8,8%	10,4%	9,6%	4,7%	9,9%
	Propiedad	0,6%	0,9%	1,6%	1,8%	1,3%	1,5%
	Cruceros	0,0%	0,0%	0,2%	0,0%	0,0%	0,1%
	Viv.amigos/fam.	16,6%	17,3%	32,2%	24,4%	25,6%	25,2%
	Otros	13,8%	6,6%	4,0%	13,0%	24,8%	10,6%
	TOTAL	60,4%	74,8%	58,3%	59,6%	34,1%	63,4%
TOTAL	Hoteles	60,4%	74,8%	58,3%	59,6%	34,1%	63,4%
	Apartamentos	25,1%	9,1%	18,7%	17,2%	15,2%	18,4%
	Propiedad	1,7%	2,7%	2,0%	2,0%	2,5%	2,1%
	Cruceros	5,8%	7,5%	10,8%	5,8%	18,6%	4,2%
	Viv.amigos/fam.	2,7%	4,2%	7,8%	6,4%	12,6%	6,0%
	Otros	4,4%	1,8%	2,5%	9,0%	16,9%	5,9%

		Enero - abril 2024					
		Lanzarote	Fuerteventura	Gran Canaria	Tenerife	La Palma	CANARIAS
Internacional	Hoteles	60,9%	73,5%	60,0%	59,7%	30,9%	64,3%
	Apartamentos	25,3%	9,9%	20,0%	18,1%	15,2%	19,4%
	Propiedad	1,6%	2,0%	2,4%	3,0%	2,3%	2,5%
	Cruceros	6,2%	7,8%	10,3%	7,1%	28,7%	4,5%
	Viv.amigos/fam.	1,6%	3,0%	4,7%	4,0%	5,6%	3,7%
	Otros	4,3%	3,7%	2,7%	8,1%	17,3%	5,6%
	TOTAL	61,7%	63,8%	47,1%	52,9%	38,5%	52,5%
Península	Hoteles	61,7%	63,8%	47,1%	52,9%	38,5%	52,5%
	Apartamentos	10,5%	8,1%	6,6%	7,0%	4,3%	7,4%
	Propiedad	1,2%	2,1%	2,5%	1,7%	4,7%	2,0%
	Cruceros	0,1%	0,0%	0,1%	0,0%	0,3%	0,0%
	Viv.amigos/fam.	15,7%	18,0%	37,3%	23,2%	22,9%	26,2%
	Otros	10,9%	7,9%	6,4%	15,2%	29,3%	11,9%
	TOTAL	61,0%	73,0%	58,7%	58,9%	31,9%	63,1%
TOTAL	Hoteles	61,0%	73,0%	58,7%	58,9%	31,9%	63,1%
	Apartamentos	24,3%	9,8%	18,6%	16,9%	13,8%	18,2%
	Propiedad	1,6%	2,0%	2,4%	2,8%	2,6%	2,5%
	Cruceros	5,8%	7,4%	9,2%	6,4%	25,0%	4,1%
	Viv.amigos/fam.	2,6%	3,8%	8,0%	6,0%	7,9%	5,9%
	Otros	4,8%	4,0%	3,1%	8,9%	18,9%	6,2%

Fuente: Frontur (ISTAC). Llegada de turistas por vía aérea. Las modalidades de alojamiento son las declaradas por los encuestados de Frontur.

Nota: en las islas se incluye al total de turistas (principal y secundario).