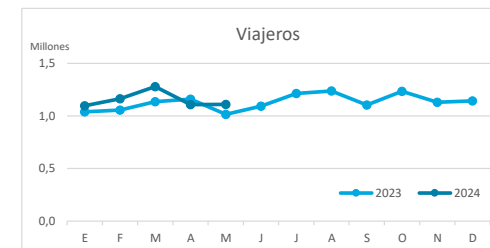


Principales indicadores de alojamiento turístico CANARIAS (hasta mayo de 2024)



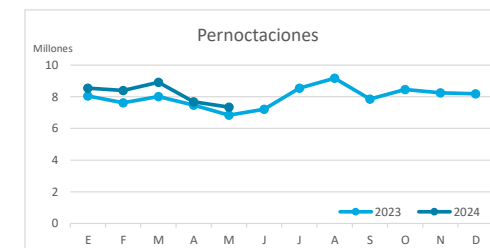
VIAJEROS EN ALOJAMIENTO TURÍSTICO

	TOTAL				Detalle según tipo de alojamiento							
					Hotelero				Extrahotelero			
	Extranjeros	Peninsulares	Canarios	Total	Extranjeros	Peninsulares	Canarios	Total	Extranjeros	Peninsulares	Canarios	Total
ene-may23	4.488.054	499.988	419.322	5.407.364	3.504.184	439.991	304.774	4.248.949	983.870	59.997	114.548	1.158.415
ene-may24	4.864.944	502.117	390.818	5.757.879	3.761.199	438.723	292.115	4.492.037	1.103.745	63.394	98.703	1.265.842
Dif	376.890	2.129	-28.504	350.515	257.015	-1.268	-12.659	243.088	119.875	3.397	-15.845	107.427
Dif, %	8,4%	0,4%	-6,8%	6,5%	7,3%	-0,3%	-4,2%	5,7%	12,2%	5,7%	-13,8%	9,3%



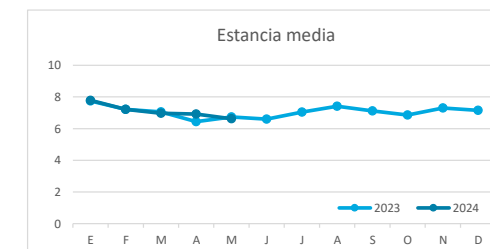
PERNOCTACIONES

	TOTAL				Detalle según tipo de alojamiento							
					Hotelero				Extrahotelero			
	Extranjeros	Peninsulares	Canarios	Total	Extranjeros	Peninsulares	Canarios	Total	Extranjeros	Peninsulares	Canarios	Total
ene-may23	34.425.325	2.226.231	1.355.266	38.006.822	25.559.775	1.906.468	903.237	28.369.480	8.865.550	319.763	452.029	9.637.342
ene-may24	37.247.478	2.271.145	1.370.393	40.889.016	27.576.408	1.931.736	950.119	30.458.263	9.671.070	339.409	420.274	10.430.753
Dif	2.822.153	44.914	15.127	2.882.194	2.016.633	25.268	46.882	2.088.783	805.520	19.646	-31.755	793.411
Dif, %	8,2%	2,0%	1,1%	7,6%	7,9%	1,3%	5,2%	7,4%	9,1%	6,1%	-7,0%	8,2%

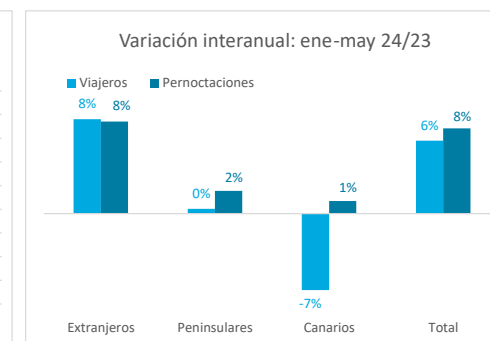
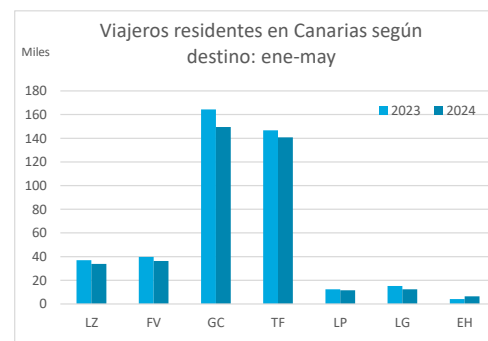
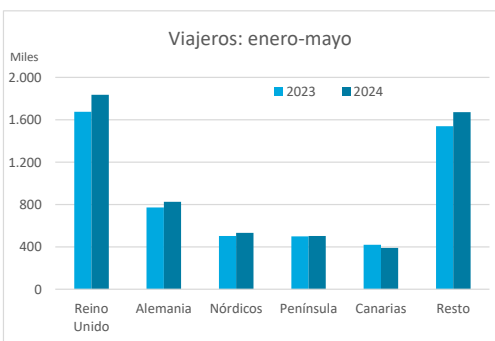


ESTANCIA MEDIA

	TOTAL				Detalle según tipo de alojamiento							
					Hotelero				Extrahotelero			
	Extranjeros	Peninsulares	Canarios	Total	Extranjeros	Peninsulares	Canarios	Total	Extranjeros	Peninsulares	Canarios	Total
ene-may23	7,7	4,5	3,2	7,0	7,3	4,3	3,0	6,7	9,0	5,3	3,9	8,3
ene-may24	7,7	4,5	3,5	7,1	7,3	4,4	3,3	6,8	8,8	5,4	4,3	8,2
Dif	0,0	0,1	0,3	0,1	0,0	0,1	0,3	0,1	-0,2	0,0	0,3	-0,1



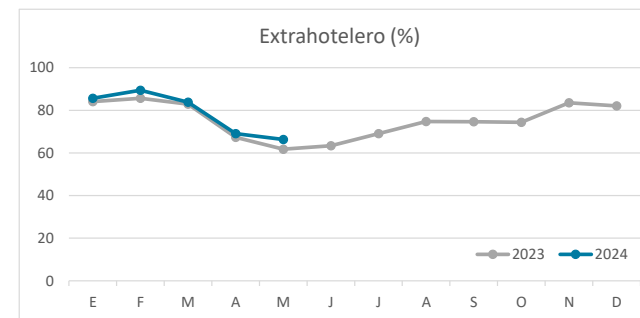
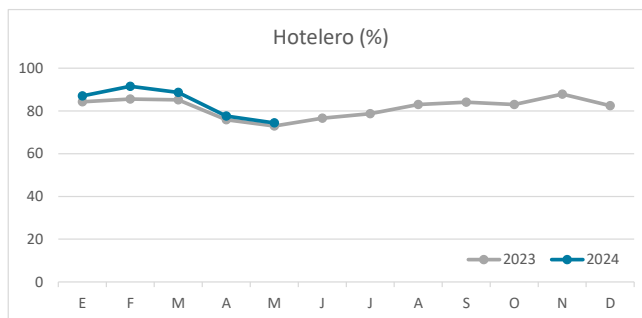
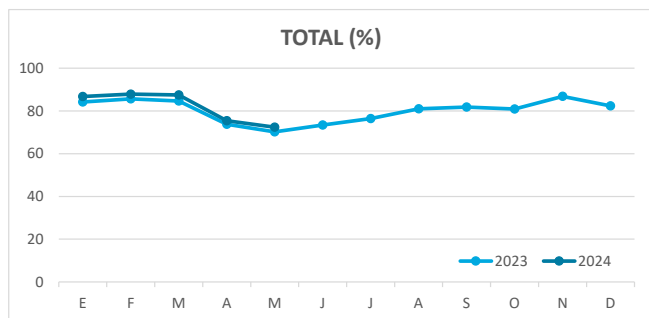
DETALLE VIAJEROS Y PERNOCTACIONES SEGÚN LUGAR DE RESIDENCIA



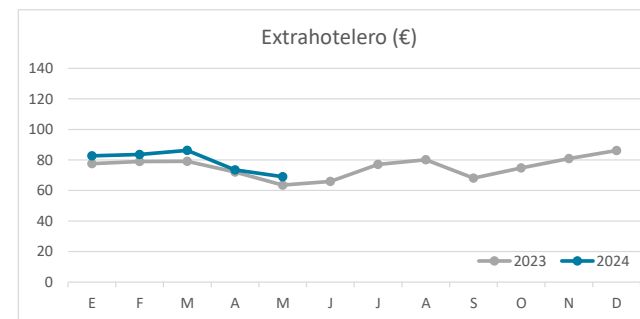
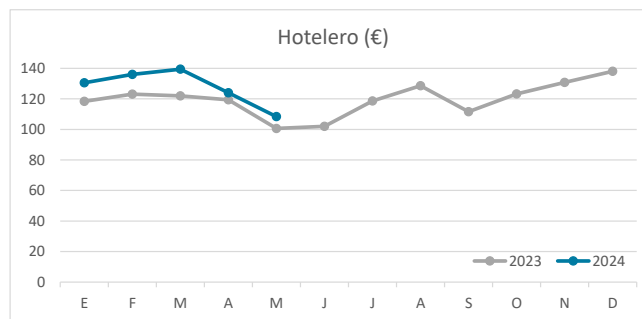
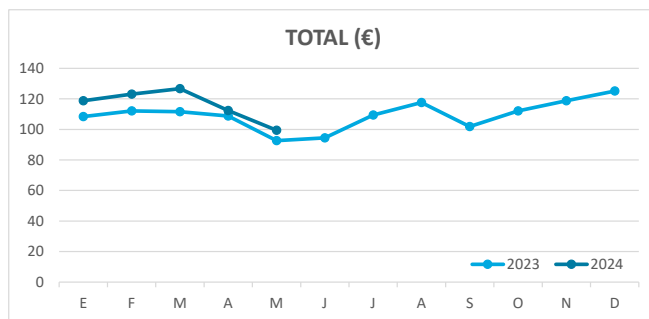
Principales indicadores de alojamiento turístico CANARIAS (hasta mayo de 2024)



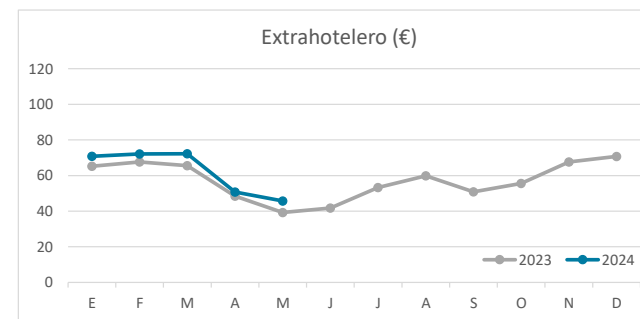
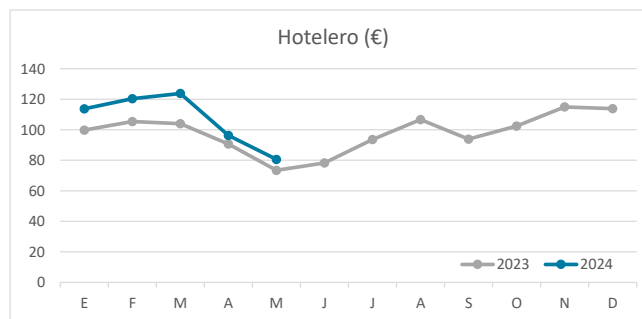
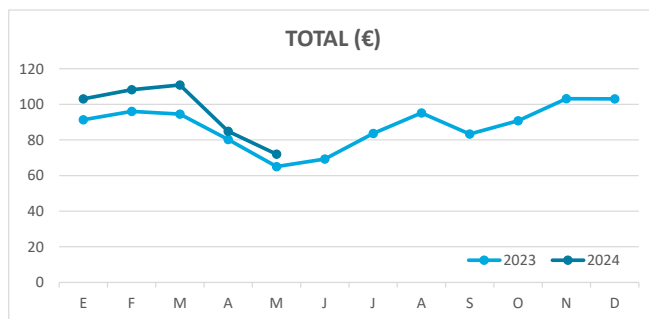
ÍNDICE DE OCUPACIÓN POR HABITACIÓN / APARTAMENTO



ADR (tarifa media diaria)



REVPAR (ingreso por habitación/apartamento disponible)



Nota: el indicador de viajeros se refiere a viajeros entrados.
Fuente: Encuestas de Alojamiento Turístico (ISTAC)