

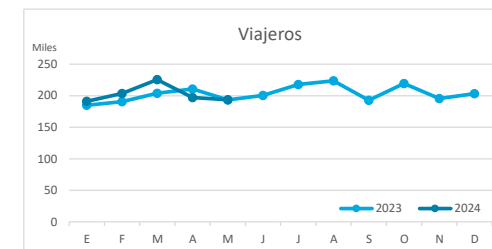
# Principales indicadores de alojamiento turístico

## LANZAROTE (hasta mayo de 2024)



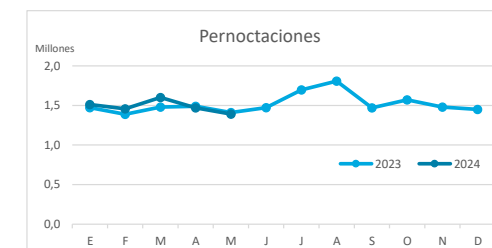
### VIAJEROS EN ALOJAMIENTO TURÍSTICO

	Detalle según tipo de alojamiento											
	TOTAL				Hotelero				Extrahotelero			
	Extranjeros	Peninsulares	Canarios	Total	Extranjeros	Peninsulares	Canarios	Total	Extranjeros	Peninsulares	Canarios	Total
ene-may23	858.726	87.474	37.002	<b>983.202</b>	608.436	72.409	21.568	<b>702.413</b>	250.290	15.065	15.434	<b>280.789</b>
ene-may24	900.864	76.268	33.815	<b>1.010.947</b>	639.336	64.776	24.168	<b>728.280</b>	261.528	11.492	9.647	<b>282.667</b>
Dif	42.138	-11.206	-3.187	<b>27.745</b>	30.900	-7.633	2.600	<b>25.867</b>	11.238	-3.573	-5.787	<b>1.878</b>
Dif, %	4,9%	-12,8%	-8,6%	<b>2,8%</b>	5,1%	-10,5%	12,1%	<b>3,7%</b>	4,5%	-23,7%	-37,5%	<b>0,7%</b>



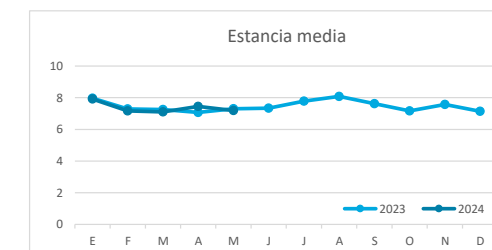
### PERNOCTACIONES

	Detalle según tipo de alojamiento											
	TOTAL				Hotelero				Extrahotelero			
	Extranjeros	Peninsulares	Canarios	Total	Extranjeros	Peninsulares	Canarios	Total	Extranjeros	Peninsulares	Canarios	Total
ene-may23	6.661.985	442.882	136.296	<b>7.241.163</b>	4.465.587	329.506	65.297	<b>4.860.390</b>	2.196.398	113.376	70.999	<b>2.380.773</b>
ene-may24	6.920.625	392.994	120.255	<b>7.433.874</b>	4.720.686	308.902	76.271	<b>5.105.859</b>	2.199.939	84.092	43.984	<b>2.328.015</b>
Dif	258.640	-49.888	-16.041	<b>192.711</b>	255.099	-20.604	10.974	<b>245.469</b>	3.541	-29.284	-27.015	<b>-52.758</b>
Dif, %	3,9%	-11,3%	-11,8%	<b>2,7%</b>	5,7%	-6,3%	16,8%	<b>5,1%</b>	0,2%	-25,8%	-38,0%	<b>-2,2%</b>

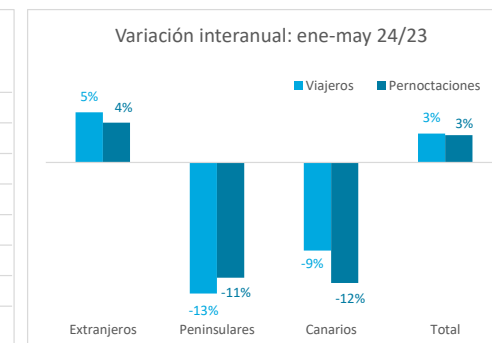
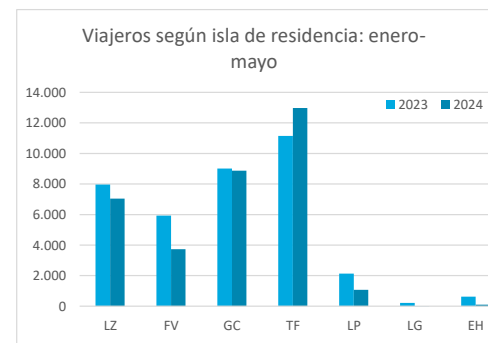
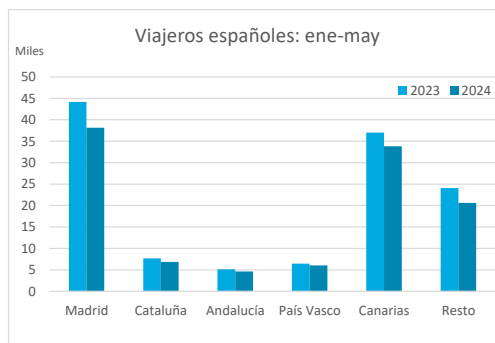
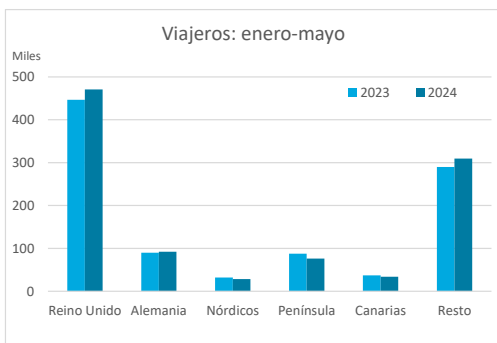


### ESTANCIA MEDIA

	Detalle según tipo de alojamiento											
	TOTAL				Hotelero				Extrahotelero			
	Extranjeros	Peninsulares	Canarios	Total	Extranjeros	Peninsulares	Canarios	Total	Extranjeros	Peninsulares	Canarios	Total
ene-may23	7,8	5,1	3,7	<b>7,4</b>	7,3	4,6	3,0	<b>6,9</b>	8,8	7,5	4,6	<b>8,5</b>
ene-may24	7,7	5,2	3,6	<b>7,4</b>	7,4	4,8	3,2	<b>7,0</b>	8,4	7,3	4,6	<b>8,2</b>
Dif	-0,1	0,1	-0,1	<b>0,0</b>	0,0	0,2	0,1	<b>0,1</b>	-0,4	-0,2	0,0	<b>-0,2</b>



### DETALLE VIAJEROS Y PERNOCTACIONES SEGÚN LUGAR DE RESIDENCIA

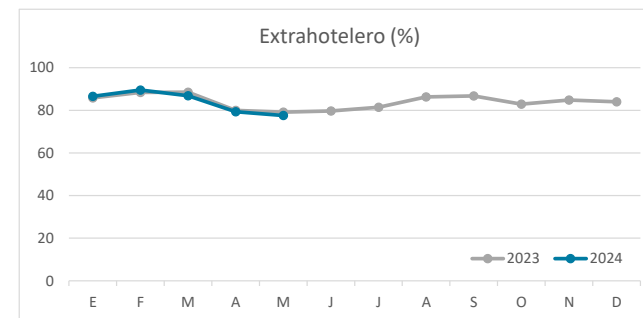
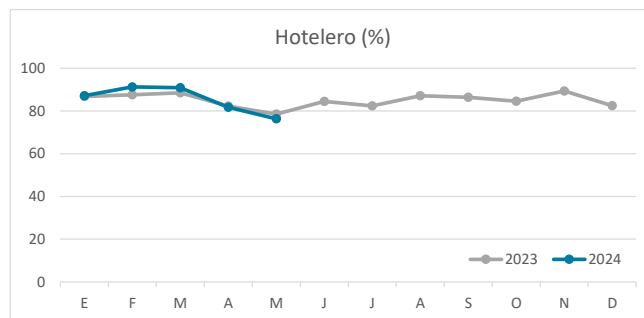
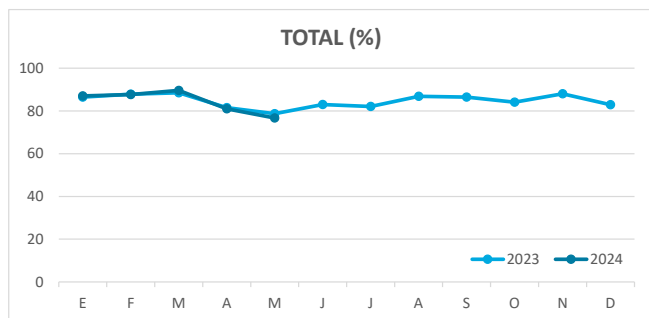


# Principales indicadores de alojamiento turístico

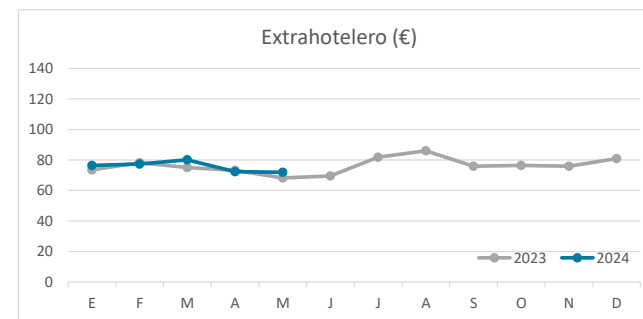
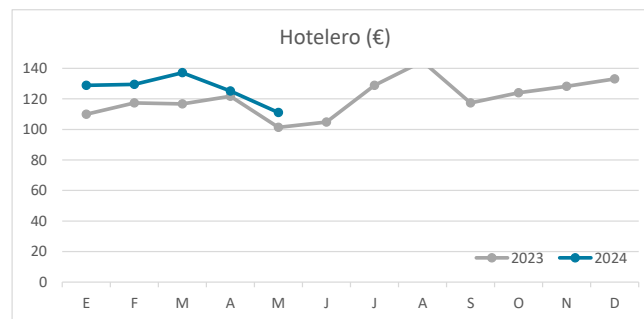
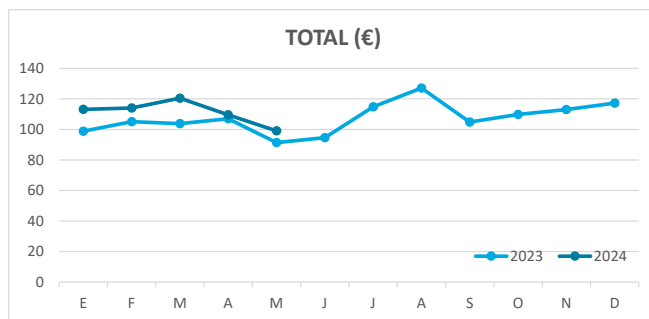
## LANZAROTE (hasta mayo de 2024)



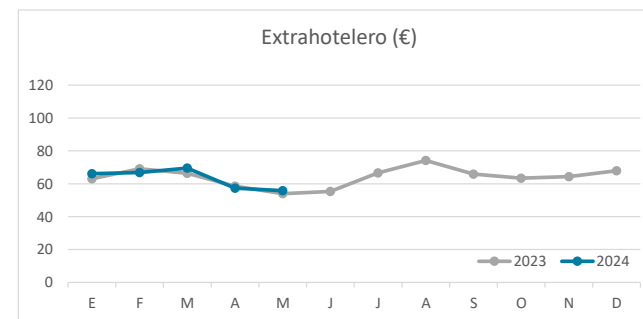
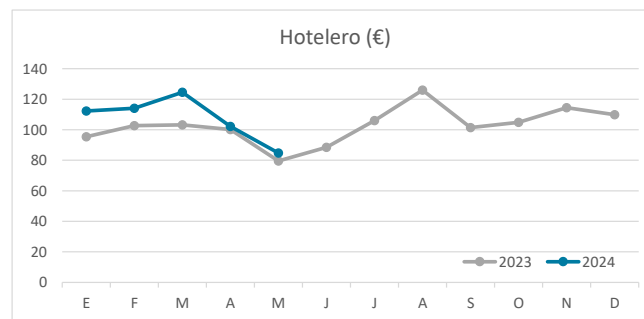
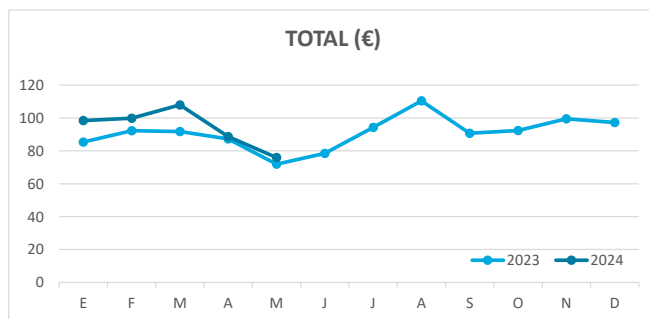
### ÍNDICE DE OCUPACIÓN POR HABITACIÓN / APARTAMENTO



### ADR (tarifa media diaria)



### REVPAR (ingreso por habitación/apartamento disponible)



Nota: el indicador de viajeros se refiere a viajeros entrados.  
Fuente: Encuestas de Alojamiento Turístico (ISTAC)