

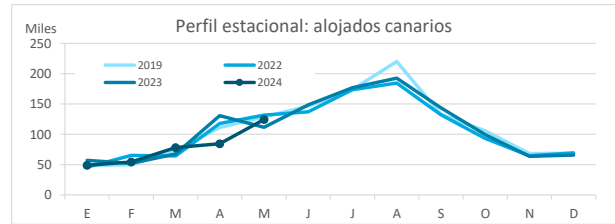
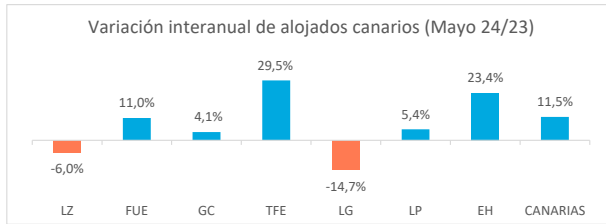
# Turismo Interno

## Mayo 2024



### Residentes canarios alojados en establecimientos turísticos reglados según isla de estancia

	Lanzarote	Fuerteventura	Gran Canaria	Tenerife	La Gomera	La Palma	El Hierro	CANARIAS
Mayo 2023	8.823	8.911	50.286	35.498	3.851	2.928	1.288	111.585
Mayo 2024	8.290	9.889	52.340	45.956	3.286	3.085	1.589	124.435
% residentes en la propia isla	25,7%	12,0%	51,3%	49,1%	5,9%	40,0%	3,0%	100%
Dif, 24-23	-533	978	2.054	10.458	-565	157	301	12.850
Dif,% 24-23	-6,0%	11,0%	4,1%	29,5%	-14,7%	5,4%	23,4%	11,5%



### Residentes canarios alojados según isla de origen (residencia) y destino (alojamiento)

		ISLA DE ALOJAMIENTO							
		Lanzarote	Fuerteventura	Gran Canaria	Tenerife	La Gomera	La Palma	El Hierro	CANARIAS
ISLA DE RESIDENCIA	Lanzarote	2.132	626	7.342	1.748	25	42	80	11.995
	Fuerteventura	1.479	1.183	1.333	1.877	10	57	125	6.064
	Gran Canaria	1.328	3.958	26.848	6.855	401	635	233	40.258
	Tenerife	3.104	1.427	8.894	22.571	2.413	925	900	40.234
	La Gomera	0	0	438	1.593	193	52	94	2.370
	La Palma	239	1.623	6.356	8.945	9	1.235	109	18.516
	El Hierro	8	1.072	1.129	2.367	235	139	48	4.998
	CANARIAS	8.290	9.889	52.340	45.956	3.286	3.085	1.589	124.435

### Variación interanual: Mayo 2024/2023

		ISLA DE ALOJAMIENTO							
		Lanzarote	Fuerteventura	Gran Canaria	Tenerife	La Gomera	La Palma	El Hierro	CANARIAS
ISLA DE RESIDENCIA	Lanzarote	74,9%	105,9%	67,4%	323,2%	2400,0%	-68,2%	23,1%	83,9%
	Fuerteventura	-32,3%	-59,4%	-61,0%	118,3%	-	147,8%	-	-35,5%
	Gran Canaria	-35,9%	28,8%	-19,7%	53,2%	-24,1%	-3,9%	76,5%	-9,2%
	Tenerife	10,5%	61,1%	22,0%	16,8%	-25,0%	-5,0%	32,9%	14,4%
	La Gomera	-100,0%	-	-	-57,0%	94,9%	44,4%	-74,7%	-44,0%
	La Palma	-48,2%	180,3%	333,9%	83,3%	50,0%	25,3%	159,5%	119,9%
	El Hierro	-85,5%	-7,5%	272,6%	28,8%	-	19,8%	-	44,0%
	CANARIAS	-6,0%	11,0%	4,1%	29,5%	-14,7%	5,4%	23,4%	11,5%

### Recuento de residentes canarios que viajan a otra isla (se excluye turismo dentro de la propia isla)

	Lanzarote	Fuerteventura	Gran Canaria	Tenerife	La Gomera	La Palma	El Hierro	CANARIAS
Emitidos	9.863	4.881	13.410	17.663	2.177	17.281	4.950	70.225
Variación interanual %	86,0%	-24,8%	22,6%	11,4%	-47,4%	132,5%	42,6%	31,0%
Recibidos	6.158	8.706	25.492	23.385	3.093	1.850	1.541	70.225
Variación interanual %	-19,0%	45,1%	51,1%	44,6%	-17,6%	-4,7%	19,6%	31,0%
Saldo Neto	-3.705	3.825	12.082	5.722	916	-15.431	-3.409	0

### Distribución según isla de residencia

		ISLA DE ALOJAMIENTO							
		Lanzarote	Fuerteventura	Gran Canaria	Tenerife	La Gomera	La Palma	El Hierro	CANARIAS
ISLA DE RESIDENCIA	Lanzarote	25,7%	6,3%	14,0%	3,8%	0,8%	1,4%	5,0%	9,6%
	Fuerteventura	17,8%	12,0%	2,5%	4,1%	0,3%	1,8%	7,9%	4,9%
	Gran Canaria	16,0%	40,0%	51,3%	14,9%	12,2%	20,6%	14,7%	32,4%
	Tenerife	37,4%	14,4%	17,0%	49,1%	73,4%	30,0%	56,6%	32,3%
	La Gomera	0,0%	0,0%	0,8%	3,5%	5,9%	1,7%	5,9%	1,9%
	La Palma	2,9%	16,4%	12,1%	19,5%	0,3%	40,0%	6,9%	14,9%
	El Hierro	0,1%	10,8%	2,2%	5,2%	7,2%	4,5%	3,0%	4,0%
	CANARIAS	100%	100%	100%	100%	100%	100%	100%	100%

### Distribución según isla de alojamiento

		ISLA DE ALOJAMIENTO							
		Lanzarote	Fuerteventura	Gran Canaria	Tenerife	La Gomera	La Palma	El Hierro	CANARIAS
ISLA DE RESIDENCIA	Lanzarote	17,8%	5,2%	61,2%	14,6%	0,2%	0,4%	0,7%	100%
	Fuerteventura	24,4%	19,5%	22,0%	31,0%	0,2%	0,9%	2,1%	100%
	Gran Canaria	3,3%	9,8%	66,7%	17,0%	1,0%	1,6%	0,6%	100%
	Tenerife	7,7%	3,5%	22,1%	56,1%	6,0%	2,3%	2,2%	100%
	La Gomera	0,0%	0,0%	18,5%	67,2%	8,1%	2,2%	4,0%	100%
	La Palma	1,3%	8,8%	34,3%	48,3%	0,0%	6,7%	0,6%	100%
	El Hierro	0,2%	21,4%	22,6%	47,4%	4,7%	2,8%	1,0%	100%
	CANARIAS	6,7%	7,9%	42,1%	36,9%	2,6%	2,5%	1,3%	100%

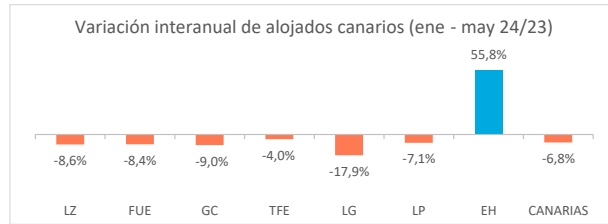
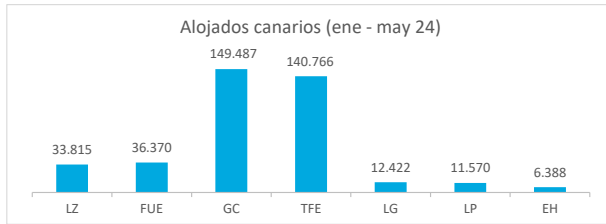
# Turismo Interno

## Enero - mayo 2024



### Residentes canarios alojados en establecimientos turísticos reglados según isla de estancia

	Lanzarote	Fuerteventura	Gran Canaria	Tenerife	La Gomera	La Palma	El Hierro	CANARIAS
Enero - mayo 2023	37.002	39.723	164.279	146.637	15.128	12.452	4.101	419.322
Enero - mayo 2024	33.815	36.370	149.487	140.766	12.422	11.570	6.388	390.818
% turistas de la isla	20,8%	25,1%	52,7%	47,0%	8,2%	33,0%	2,0%	100%
Dif, 24-23	-3.187	-3.353	-14.792	-5.871	-2.706	-882	2.287	-28.504
Dif, % 24-23	-8,6%	-8,4%	-9,0%	-4,0%	-17,9%	-7,1%	55,8%	-6,8%



### Residentes canarios alojados según isla de origen (residencia) y destino (alojamiento)

		ISLA DE ALOJAMIENTO							
		Lanzarote	Fuerteventura	Gran Canaria	Tenerife	La Gomera	La Palma	El Hierro	CANARIAS
ISLA DE RESIDENCIA	Lanzarote	7.044	3.152	21.922	4.573	50	154	232	37.127
	Fuerteventura	3.734	9.133	8.284	3.955	20	203	337	25.666
	Gran Canaria	8.870	11.830	78.717	17.485	1.403	3.043	1.261	122.609
	Tenerife	12.977	4.368	26.465	66.186	9.470	3.534	3.935	126.935
	La Gomera	15	921	645	8.511	1.015	394	317	11.818
	La Palma	1.077	4.744	10.554	31.344	79	3.823	176	51.797
	El Hierro	98	2.222	2.900	8.712	385	419	130	14.866
	CANARIAS	33.815	36.370	149.487	140.766	12.422	11.570	6.388	390.818

### Variación interanual: enero - mayo 2024/2023

		ISLA DE ALOJAMIENTO							
		Lanzarote	Fuerteventura	Gran Canaria	Tenerife	La Gomera	La Palma	El Hierro	CANARIAS
ISLA DE RESIDENCIA	Lanzarote	-11,5%	-21,8%	21,3%	47,5%	22,0%	-63,7%	91,7%	10,0%
	Fuerteventura	-37,0%	-3,5%	-25,2%	102,0%	900,0%	8,0%	287,4%	-10,6%
	Gran Canaria	-1,6%	-26,3%	-26,5%	-23,6%	-18,3%	3,2%	123,6%	-23,5%
	Tenerife	16,5%	56,1%	23,3%	-24,7%	-23,2%	2,3%	104,0%	-10,0%
	La Gomera	-93,0%	-	-33,8%	62,7%	72,0%	50,4%	-14,8%	54,6%
	La Palma	-49,4%	-22,6%	141,5%	57,2%	-80,3%	-12,3%	-82,6%	35,1%
	El Hierro	-84,3%	78,5%	132,2%	54,8%	839,0%	-48,5%	664,7%	54,5%
	CANARIAS	-8,6%	-8,4%	-9,0%	-4,0%	-17,9%	-7,1%	55,8%	-6,8%

### Recuento de residentes canarios que viajan a otra isla (se excluye turismo dentro de la propia isla)

	Lanzarote	Fuerteventura	Gran Canaria	Tenerife	La Gomera	La Palma	El Hierro	CANARIAS
Emitidos	30.083	16.533	43.892	60.749	10.803	47.974	14.736	224.770
Variación interanual %	16,6%	-14,1%	-17,5%	14,3%	53,2%	41,2%	53,5%	11,3%
Recibidos	26.771	27.237	70.770	74.580	11.407	7.747	6.258	224.770
Variación interanual %	-7,8%	-10,0%	23,7%	27,0%	-21,5%	-4,3%	53,2%	11,3%
Saldo Neto	-3.312	10.704	26.878	13.831	604	-40.227	-8.478	0

### Distribución según isla de residencia

		ISLA DE ALOJAMIENTO							
		Lanzarote	Fuerteventura	Gran Canaria	Tenerife	La Gomera	La Palma	El Hierro	CANARIAS
ISLA DE RESIDENCIA	Lanzarote	20,8%	8,7%	14,7%	3,2%	0,4%	1,3%	3,6%	9,5%
	Fuerteventura	11,0%	25,1%	5,5%	2,8%	0,2%	1,8%	5,3%	6,6%
	Gran Canaria	26,2%	32,5%	52,7%	12,4%	11,3%	26,3%	19,7%	31,4%
	Tenerife	38,4%	12,0%	17,7%	47,0%	76,2%	30,5%	61,6%	32,5%
	La Gomera	0,0%	2,5%	0,4%	6,0%	8,2%	3,4%	5,0%	3,0%
	La Palma	3,2%	13,0%	7,1%	22,3%	0,6%	33,0%	2,8%	13,3%
	El Hierro	0,3%	6,1%	1,9%	6,2%	3,1%	3,6%	2,0%	3,8%
	CANARIAS	100%	100%	100%	100%	100%	100%	100%	100%

### Distribución según isla de alojamiento

		ISLA DE ALOJAMIENTO							
		Lanzarote	Fuerteventura	Gran Canaria	Tenerife	La Gomera	La Palma	El Hierro	CANARIAS
ISLA DE RESIDENCIA	Lanzarote	19,0%	8,5%	59,0%	12,3%	0,1%	0,4%	0,6%	100%
	Fuerteventura	14,5%	35,6%	32,3%	15,4%	0,1%	0,8%	1,3%	100%
	Gran Canaria	7,2%	9,6%	64,2%	14,3%	1,1%	2,5%	1,0%	100%
	Tenerife	10,2%	3,4%	20,8%	52,1%	7,5%	2,8%	3,1%	100%
	La Gomera	0,1%	7,8%	5,5%	72,0%	8,6%	3,3%	2,7%	100%
	La Palma	2,1%	9,2%	20,4%	60,5%	0,2%	7,4%	0,3%	100%
	El Hierro	0,7%	14,9%	19,5%	58,6%	2,6%	2,8%	0,9%	100%
	CANARIAS	8,7%	9,3%	38,2%	36,0%	3,2%	3,0%	1,6%	100%

Fuente: Encuestas de Alojamiento en Establecimientos Turísticos (ISTAC).