

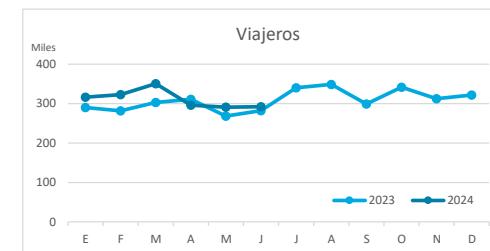
# Principales indicadores de alojamiento turístico

## GRAN CANARIA (hasta junio de 2024)



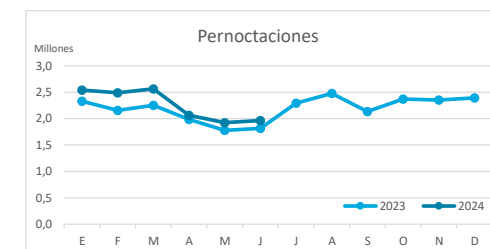
### VIAJEROS EN ALOJAMIENTO TURÍSTICO

	Detalle según tipo de alojamiento											
	TOTAL				Hotelero				Extrahotelero			
	Extranjeros	Peninsulares	Canarios	Total	Extranjeros	Peninsulares	Canarios	Total	Extranjeros	Peninsulares	Canarios	Total
ene-jun23	1.344.071	162.284	229.486	<b>1.735.841</b>	1.037.047	142.965	156.344	<b>1.336.356</b>	307.024	19.319	73.142	<b>399.485</b>
ene-jun24	1.493.590	169.656	205.346	<b>1.868.592</b>	1.132.937	147.744	144.655	<b>1.425.336</b>	360.653	21.912	60.691	<b>443.256</b>
Dif	149.519	7.372	<b>-24.140</b>	<b>132.751</b>	95.890	4.779	<b>-11.689</b>	<b>88.980</b>	53.629	2.593	<b>-12.451</b>	<b>43.771</b>
Dif, %	11,1%	4,5%	<b>-10,5%</b>	<b>7,6%</b>	9,2%	3,3%	<b>-7,5%</b>	<b>6,7%</b>	17,5%	13,4%	<b>-17,0%</b>	<b>11,0%</b>



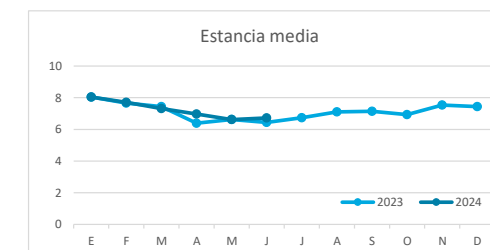
### PERNOCTACIONES

	Detalle según tipo de alojamiento											
	TOTAL				Hotelero				Extrahotelero			
	Extranjeros	Peninsulares	Canarios	Total	Extranjeros	Peninsulares	Canarios	Total	Extranjeros	Peninsulares	Canarios	Total
ene-jun23	10.974.866	628.096	722.060	<b>12.325.022</b>	7.833.788	544.828	439.909	<b>8.818.525</b>	3.141.078	83.268	282.151	<b>3.506.497</b>
ene-jun24	12.139.099	704.256	705.840	<b>13.549.195</b>	8.622.973	593.239	445.280	<b>9.661.492</b>	3.516.126	111.017	260.560	<b>3.887.703</b>
Dif	1.164.233	76.160	<b>-16.220</b>	<b>1.224.173</b>	789.185	48.411	5.371	<b>842.967</b>	375.048	27.749	<b>-21.591</b>	<b>381.206</b>
Dif, %	10,6%	12,1%	<b>-2,2%</b>	<b>9,9%</b>	10,1%	8,9%	1,2%	<b>9,6%</b>	11,9%	33,3%	<b>-7,7%</b>	<b>10,9%</b>

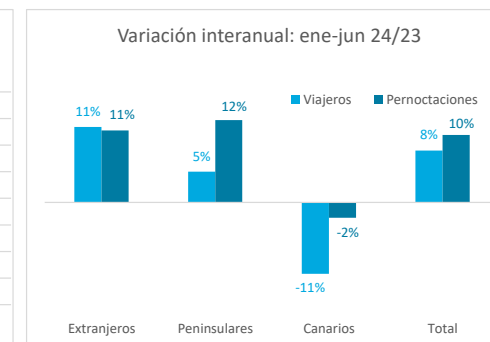
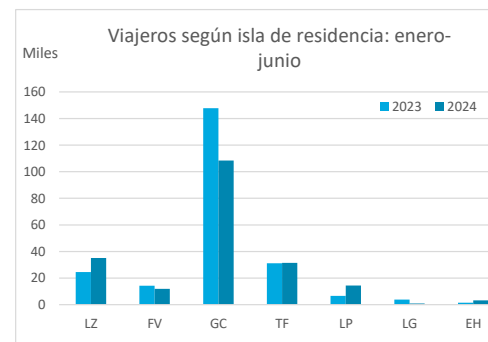
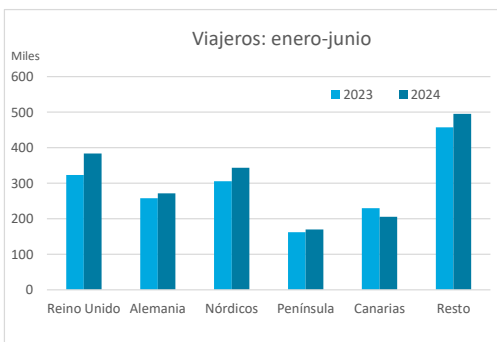


### ESTANCIA MEDIA

	Detalle según tipo de alojamiento											
	TOTAL				Hotelero				Extrahotelero			
	Extranjeros	Peninsulares	Canarios	Total	Extranjeros	Peninsulares	Canarios	Total	Extranjeros	Peninsulares	Canarios	Total
ene-jun23	8,2	3,9	3,1	<b>7,1</b>	7,6	3,8	2,8	<b>6,6</b>	10,2	4,3	3,9	<b>8,8</b>
ene-jun24	8,1	4,2	3,4	<b>7,3</b>	7,6	4,0	3,1	<b>6,8</b>	9,7	5,1	4,3	<b>8,8</b>
Dif	<b>0,0</b>	0,3	0,3	<b>0,2</b>	0,1	0,2	0,3	<b>0,2</b>	<b>-0,5</b>	0,8	0,4	<b>0,0</b>



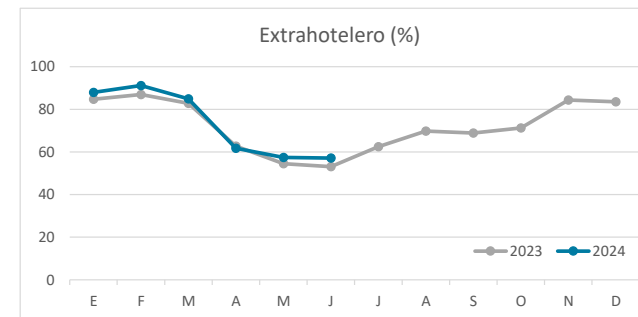
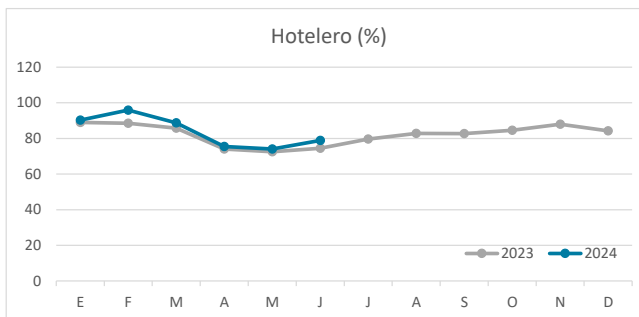
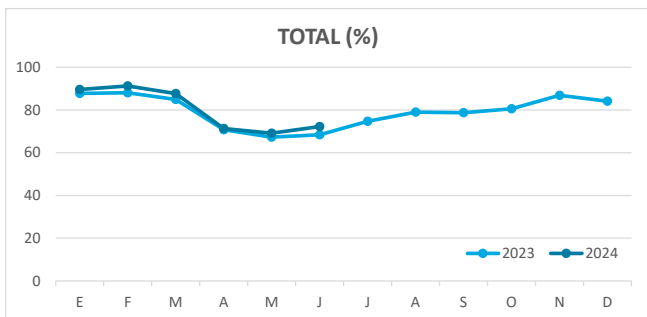
### DETALLE VIAJEROS Y PERNOCTACIONES SEGÚN LUGAR DE RESIDENCIA



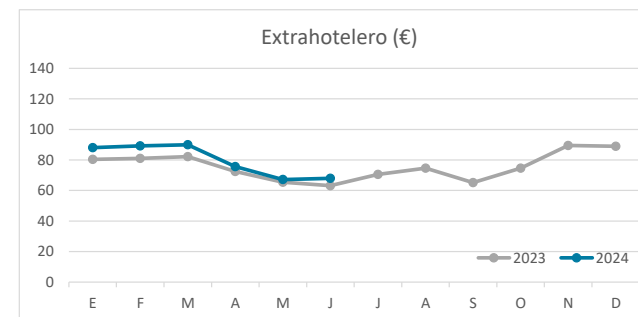
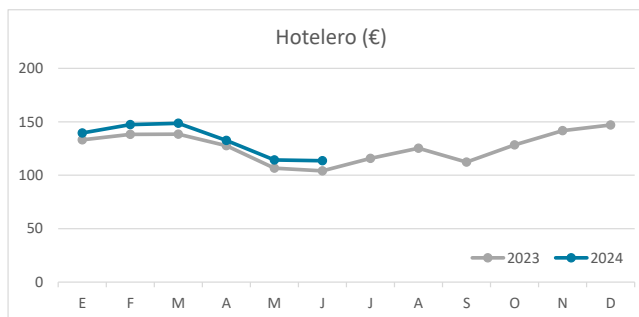
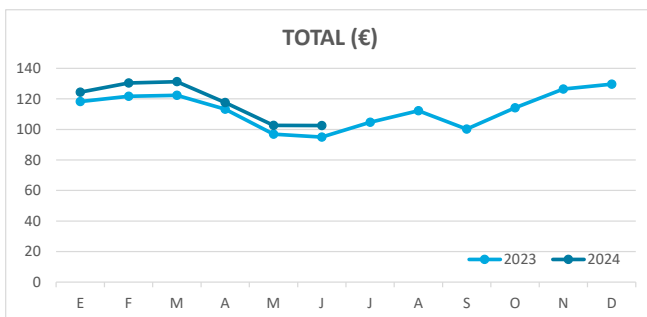
# Principales indicadores de alojamiento turístico GRAN CANARIA (hasta junio de 2024)



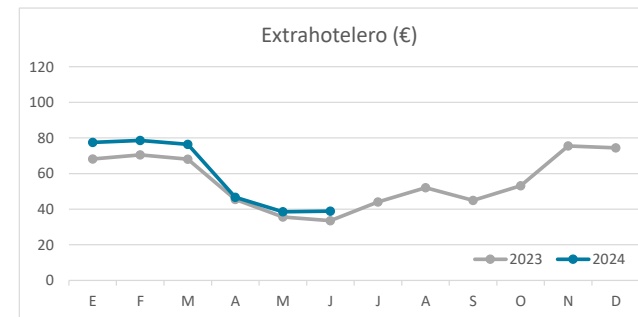
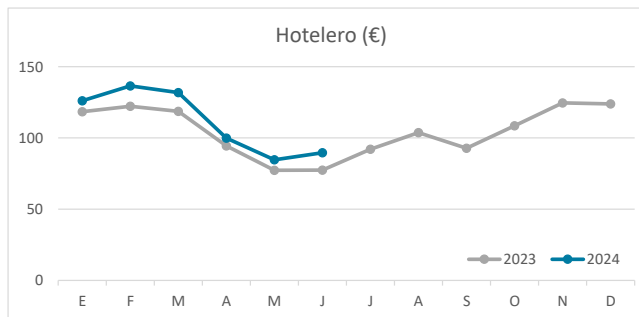
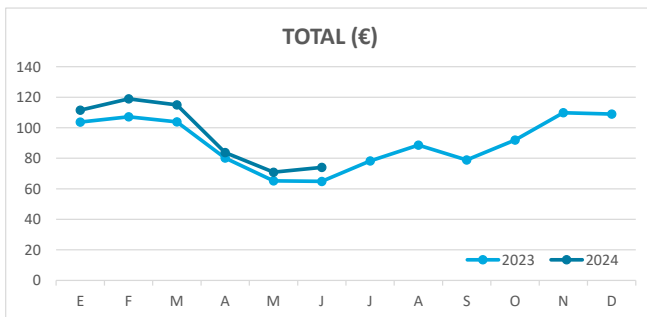
## ÍNDICE DE OCUPACIÓN POR HABITACIÓN / APARTAMENTO



## ADR (tarifa media diaria)



## REVPAR (ingreso por habitación/apartamento disponible)



Nota: el indicador de viajeros se refiere a viajeros entrados.  
Fuente: Encuestas de Alojamiento Turístico (ISTAC)