

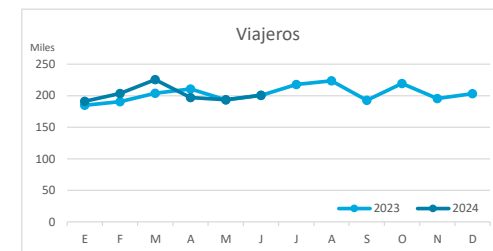
Principales indicadores de alojamiento turístico

LANZAROTE (hasta junio de 2024)



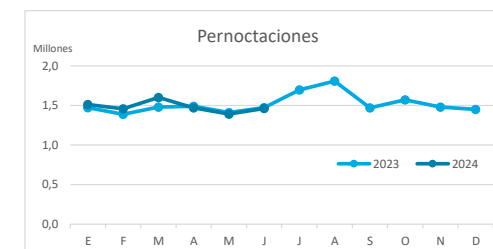
VIAJEROS EN ALOJAMIENTO TURÍSTICO

	Detalle según tipo de alojamiento											
	TOTAL				Hotelero				Extrahotelero			
	Extranjeros	Peninsulares	Canarios	Total	Extranjeros	Peninsulares	Canarios	Total	Extranjeros	Peninsulares	Canarios	Total
ene-jun23	1.024.121	112.948	46.701	1.183.770	725.393	92.156	27.866	845.415	298.728	20.792	18.835	338.355
ene-jun24	1.070.377	97.871	43.565	1.211.813	758.392	82.255	31.206	871.853	311.985	15.616	12.359	339.960
Dif	46.256	-15.077	-3.136	28.043	32.999	-9.901	3.340	26.438	13.257	-5.176	-6.476	1.605
Dif, %	4,5%	-13,3%	-6,7%	2,4%	4,5%	-10,7%	12,0%	3,1%	4,4%	-24,9%	-34,4%	0,5%



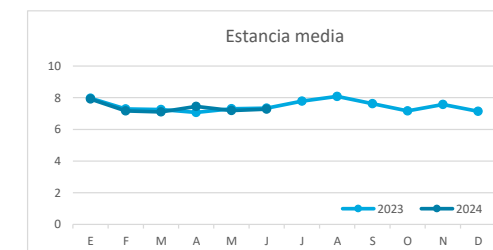
PERNOCTACIONES

	Detalle según tipo de alojamiento											
	TOTAL				Hotelero				Extrahotelero			
	Extranjeros	Peninsulares	Canarios	Total	Extranjeros	Peninsulares	Canarios	Total	Extranjeros	Peninsulares	Canarios	Total
ene-jun23	7.966.659	576.025	171.378	8.714.062	5.362.322	429.460	84.660	5.876.442	2.604.337	146.565	86.718	2.837.620
ene-jun24	8.230.627	510.708	154.828	8.896.163	5.613.528	400.682	96.804	6.111.014	2.617.099	110.026	58.024	2.785.149
Dif	263.968	-65.317	-16.550	182.101	251.206	-28.778	12.144	234.572	12.762	-36.539	-28.694	-52.471
Dif, %	3,3%	-11,3%	-9,7%	2,1%	4,7%	-6,7%	14,3%	4,0%	0,5%	-24,9%	-33,1%	-1,8%

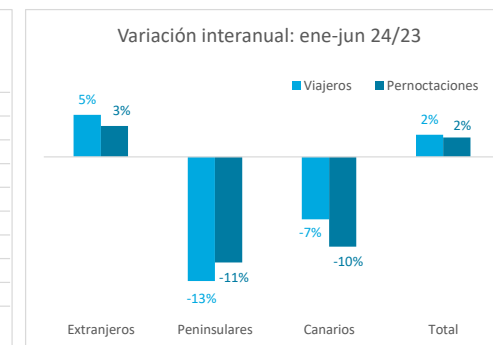
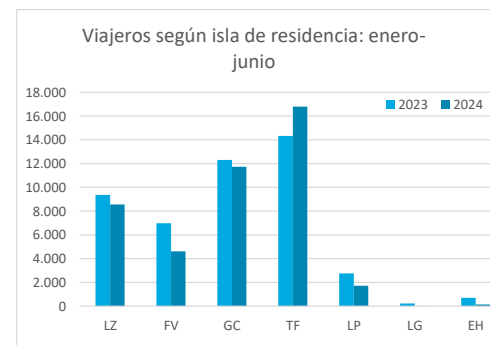
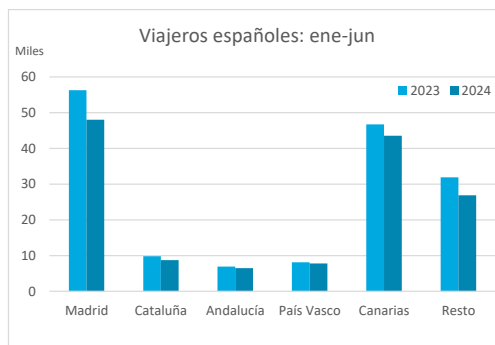
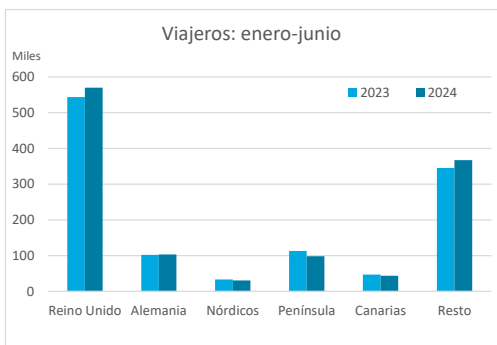


ESTANCIA MEDIA

	Detalle según tipo de alojamiento											
	TOTAL				Hotelero				Extrahotelero			
	Extranjeros	Peninsulares	Canarios	Total	Extranjeros	Peninsulares	Canarios	Total	Extranjeros	Peninsulares	Canarios	Total
ene-jun23	7,8	5,1	3,7	7,4	7,4	4,7	3,0	7,0	8,7	7,0	4,6	8,4
ene-jun24	7,7	5,2	3,6	7,3	7,4	4,9	3,1	7,0	8,4	7,0	4,7	8,2
Dif	-0,1	0,1	-0,1	0,0	0,0	0,2	0,1	0,1	-0,3	0,0	0,1	-0,2



DETALLE VIAJEROS Y PERNOCTACIONES SEGÚN LUGAR DE RESIDENCIA

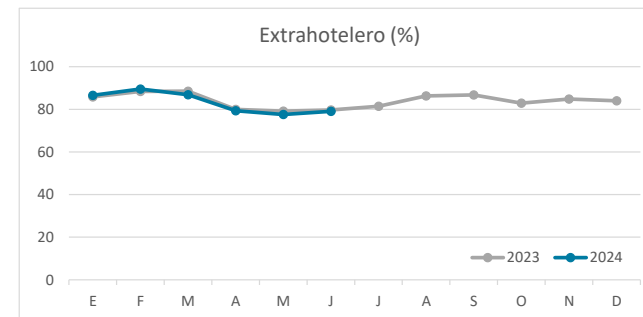
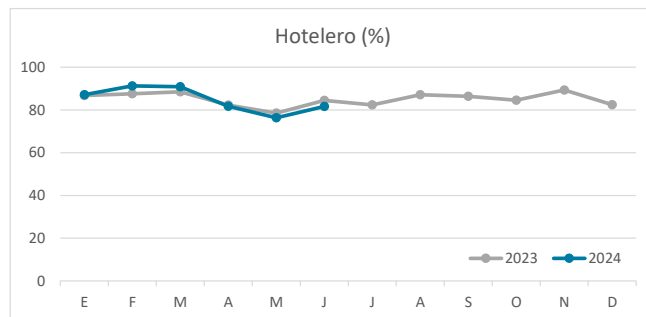
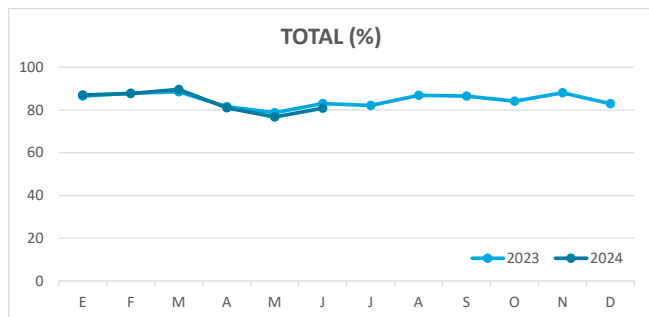


Principales indicadores de alojamiento turístico

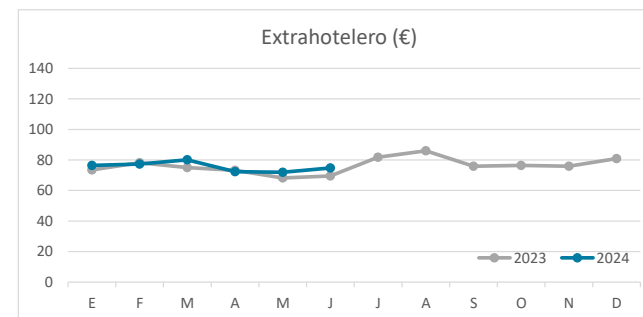
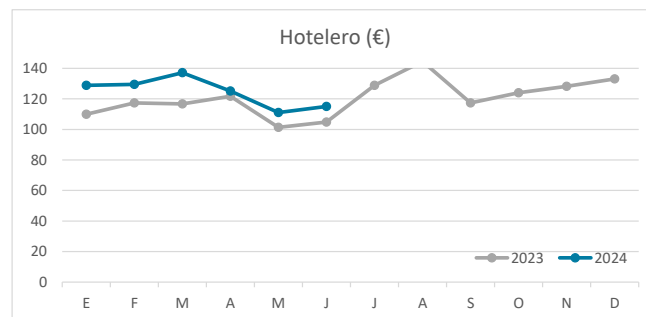
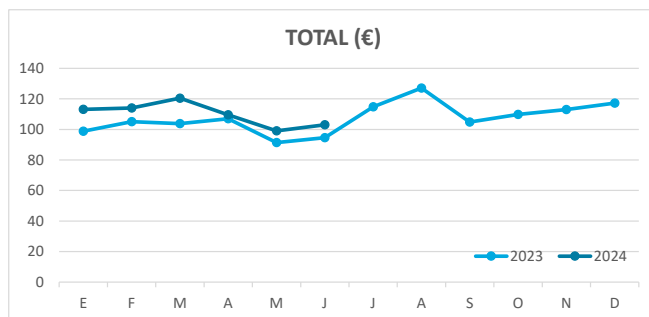
LANZAROTE (hasta junio de 2024)



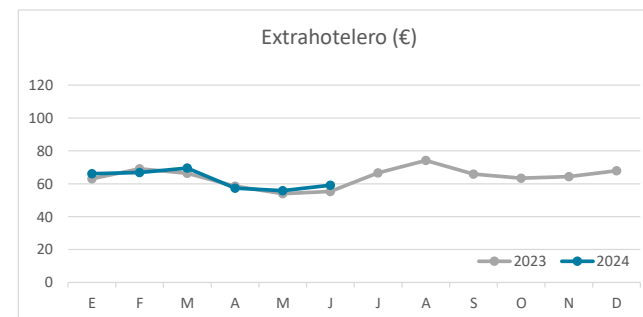
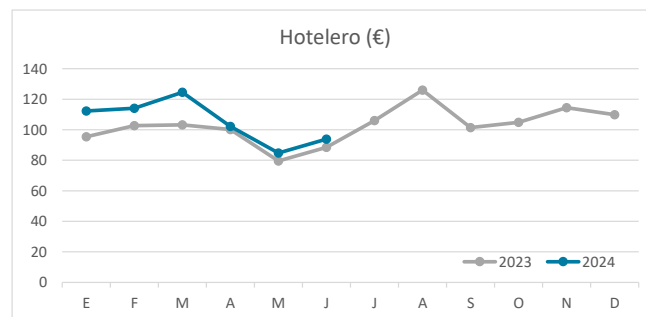
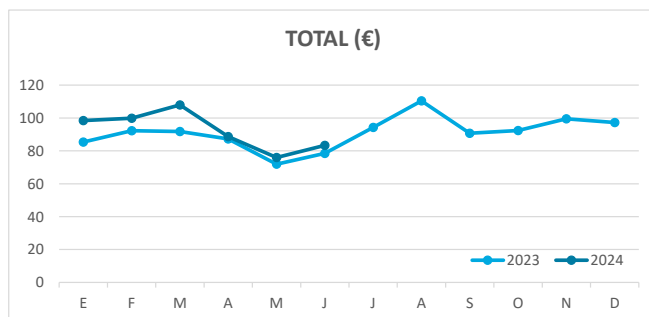
ÍNDICE DE OCUPACIÓN POR HABITACIÓN / APARTAMENTO



ADR (tarifa media diaria)



REVPAR (ingreso por habitación/apartamento disponible)



Nota: el indicador de viajeros se refiere a viajeros entrados.
Fuente: Encuestas de Alojamiento Turístico (ISTAC)