

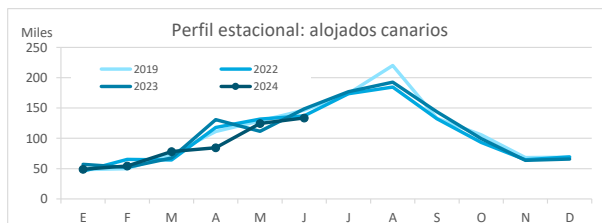
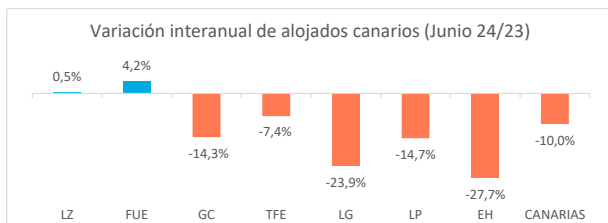
Turismo Interno

Junio 2024



Residentes canarios alojados en establecimientos turísticos reglados según isla de estancia

	Lanzarote	Fuerteventura	Gran Canaria	Tenerife	La Gomera	La Palma	El Hierro	CANARIAS
Junio 2023	9.699	11.514	65.207	51.886	5.320	3.202	1.769	148.597
Junio 2024	9.750	11.998	55.859	48.022	4.049	2.731	1.279	133.688
% residentes en la propia isla	15,5%	55,0%	53,2%	54,3%	4,5%	53,7%	3,4%	100%
Dif, 24-23	51	484	-9.348	-3.864	-1.271	-471	-490	-14.909
Dif,% 24-23	0,5%	4,2%	-14,3%	-7,4%	-23,9%	-14,7%	-27,7%	-10,0%



Residentes canarios alojados según isla de origen (residencia) y destino (alojamiento)

		ISLA DE ALOJAMIENTO							
		Lanzarote	Fuerteventura	Gran Canaria	Tenerife	La Gomera	La Palma	El Hierro	CANARIAS
ISLA DE RESIDENCIA	Lanzarote	1.516	571	13.202	1.180	19	22	63	16.573
	Fuerteventura	879	6.604	3.578	1.149	0	38	70	12.318
	Gran Canaria	2.860	2.830	29.722	4.442	311	579	252	40.996
	Tenerife	3.816	1.521	4.991	26.053	3.227	494	655	40.757
	La Gomera	0	0	193	693	181	27	157	1.251
	La Palma	638	303	3.890	11.815	13	1.466	38	18.163
	El Hierro	41	169	283	2.690	298	105	44	3.630
	CANARIAS	9.750	11.998	55.859	48.022	4.049	2.731	1.279	133.688

Variación interanual: Junio 2024/2023

		ISLA DE ALOJAMIENTO							
		Lanzarote	Fuerteventura	Gran Canaria	Tenerife	La Gomera	La Palma	El Hierro	CANARIAS
ISLA DE RESIDENCIA	Lanzarote	7,1%	-51,2%	106,4%	-36,7%	850,0%	-47,6%	1160,0%	52,1%
	Fuerteventura	-17,2%	315,9%	11,6%	916,8%	-100,0%	65,2%	775,0%	105,1%
	Gran Canaria	-13,5%	-22,6%	-27,0%	-0,4%	-70,2%	-18,1%	-31,1%	-24,5%
	Tenerife	19,7%	162,2%	-48,1%	-6,3%	-22,2%	-43,8%	-41,4%	-13,9%
	La Gomera	-100,0%	-	-93,1%	-74,6%	56,0%	28,6%	-26,6%	-78,7%
	La Palma	0,6%	-81,6%	74,4%	66,5%	85,7%	-3,4%	-34,5%	37,7%
	El Hierro	-50,6%	-94,1%	13,2%	-65,6%	29700,0%	707,7%	-	-67,1%
	CANARIAS	0,5%	4,2%	-14,3%	-7,4%	-23,9%	-14,7%	-27,7%	-10,0%

Recuento de residentes canarios que viajan a otra isla (se excluye turismo dentro de la propia isla)

	Lanzarote	Fuerteventura	Gran Canaria	Tenerife	La Gomera	La Palma	El Hierro	CANARIAS
Emitidos	15.057	5.714	11.274	14.704	1.070	16.697	3.586	68.102
Variación interanual %	58,9%	29,3%	-16,7%	-24,7%	-81,4%	43,0%	-67,5%	-9,7%
Recibidos	8.234	5.394	26.137	21.969	3.868	1.265	1.235	68.102
Variación interanual %	-0,6%	-45,7%	6,8%	-8,8%	-25,7%	-24,9%	-30,2%	-9,7%
Saldo Neto	-6.823	-320	14.863	7.265	2.798	-15.432	-2.351	0

Distribución según isla de residencia

		ISLA DE ALOJAMIENTO							
		Lanzarote	Fuerteventura	Gran Canaria	Tenerife	La Gomera	La Palma	El Hierro	CANARIAS
ISLA DE RESIDENCIA	Lanzarote	15,5%	4,8%	23,6%	2,5%	0,5%	0,8%	4,9%	12,4%
	Fuerteventura	9,0%	55,0%	6,4%	2,4%	0,0%	1,4%	5,5%	9,2%
	Gran Canaria	29,3%	23,6%	53,2%	9,2%	7,7%	21,2%	19,7%	30,7%
	Tenerife	39,1%	12,7%	8,9%	54,3%	79,7%	18,1%	51,2%	30,5%
	La Gomera	0,0%	0,0%	0,3%	1,4%	4,5%	1,0%	12,3%	0,9%
	La Palma	6,5%	2,5%	7,0%	24,6%	0,3%	53,7%	3,0%	13,6%
	El Hierro	0,4%	1,4%	0,5%	5,6%	7,4%	3,8%	3,4%	2,7%
	CANARIAS	100%	100%	100%	100%	100%	100%	100%	100%

Distribución según isla de alojamiento

		ISLA DE ALOJAMIENTO							
		Lanzarote	Fuerteventura	Gran Canaria	Tenerife	La Gomera	La Palma	El Hierro	CANARIAS
ISLA DE RESIDENCIA	Lanzarote	9,1%	3,4%	79,7%	7,1%	0,1%	0,1%	0,4%	100%
	Fuerteventura	7,1%	53,6%	29,0%	9,3%	0,0%	0,3%	0,6%	100%
	Gran Canaria	7,0%	6,9%	72,5%	10,8%	0,8%	1,4%	0,6%	100%
	Tenerife	9,4%	3,7%	12,2%	63,9%	7,9%	1,2%	1,6%	100%
	La Gomera	0,0%	0,0%	15,4%	55,4%	14,5%	2,2%	12,5%	100%
	La Palma	3,5%	1,7%	21,4%	65,0%	0,1%	8,1%	0,2%	100%
	El Hierro	1,1%	4,7%	7,8%	74,1%	8,2%	2,9%	1,2%	100%
	CANARIAS	7,3%	9,0%	41,8%	35,9%	3,0%	2,0%	1,0%	100%

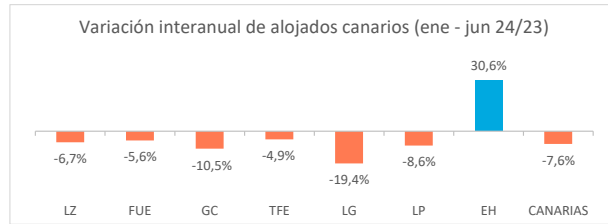
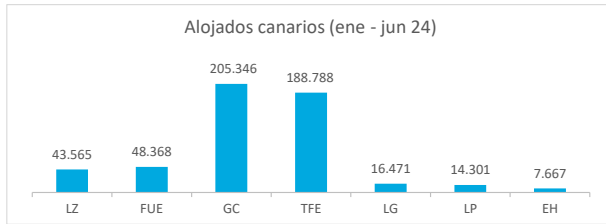
Turismo Interno

Enero - junio 2024



Residentes canarios alojados en establecimientos turísticos reglados según isla de estancia

	Lanzarote	Fuerteventura	Gran Canaria	Tenerife	La Gomera	La Palma	El Hierro	CANARIAS
Enero - junio 2023	46.701	51.237	229.486	198.523	20.448	15.654	5.870	567.919
Enero - junio 2024	43.565	48.368	205.346	188.788	16.471	14.301	7.667	524.506
% turistas de la isla	19,6%	32,5%	52,8%	48,9%	7,3%	37,0%	2,3%	100%
Dif, 24-23	-3.136	-2.869	-24.140	-9.735	-3.977	-1.353	1.797	-43.413
Dif, % 24-23	-6,7%	-5,6%	-10,5%	-4,9%	-19,4%	-8,6%	30,6%	-7,6%



Residentes canarios alojados según isla de origen (residencia) y destino (alojamiento)

		ISLA DE ALOJAMIENTO							
		Lanzarote	Fuerteventura	Gran Canaria	Tenerife	La Gomera	La Palma	El Hierro	CANARIAS
ISLA DE RESIDENCIA	Lanzarote	8.560	3.723	35.124	5.753	69	176	295	53.700
	Fuerteventura	4.613	15.737	11.862	5.104	20	241	407	37.984
	Gran Canaria	11.730	14.660	108.439	21.927	1.714	3.622	1.513	163.605
	Tenerife	16.793	5.889	31.456	92.239	12.697	4.028	4.590	167.692
	La Gomera	15	921	838	9.204	1.196	421	474	13.069
	La Palma	1.715	5.047	14.444	43.159	92	5.289	214	69.960
	El Hierro	139	2.391	3.183	11.402	683	524	174	18.496
	CANARIAS	43.565	48.368	205.346	188.788	16.471	14.301	7.667	524.506

Variación interanual: enero - junio 2024/2023

		ISLA DE ALOJAMIENTO							
		Lanzarote	Fuerteventura	Gran Canaria	Tenerife	La Gomera	La Palma	El Hierro	CANARIAS
ISLA DE RESIDENCIA	Lanzarote	-8,2%	-28,4%	43,5%	15,9%	60,5%	-62,2%	134,1%	20,3%
	Fuerteventura	-34,0%	42,4%	-17,0%	146,5%	185,7%	14,2%	328,4%	9,4%
	Gran Canaria	-4,8%	-25,6%	-26,6%	-19,8%	-37,9%	-1,0%	62,7%	-23,7%
	Tenerife	17,2%	74,3%	1,2%	-20,3%	-23,0%	-7,0%	50,6%	-11,0%
	La Gomera	-93,4%	-	-77,7%	15,6%	69,4%	48,8%	-19,1%	-3,3%
	La Palma	-37,9%	-35,1%	118,8%	59,6%	-77,5%	-10,0%	-80,0%	35,8%
	El Hierro	-80,4%	-41,9%	112,3%	-15,2%	1526,2%	-36,6%	923,5%	-10,4%
	CANARIAS	-6,7%	-5,6%	-10,5%	-4,9%	-19,4%	-8,6%	30,6%	-7,6%

Recuento de residentes canarios que viajan a otra isla (se excluye turismo dentro de la propia isla)

	Lanzarote	Fuerteventura	Gran Canaria	Tenerife	La Gomera	La Palma	El Hierro	CANARIAS
Emitidos	45.140	22.247	55.166	75.453	11.873	64.671	18.322	292.872
Variación interanual %	28,0%	-6,0%	-17,3%	3,9%	-7,3%	41,6%	-11,2%	5,6%
Recibidos	35.005	32.631	96.907	96.549	15.275	9.012	7.493	292.872
Variación interanual %	-6,2%	-18,8%	18,6%	16,6%	-22,6%	-7,8%	28,0%	5,6%
Saldo Neto	-10.135	10.384	41.741	21.096	3.402	-55.659	-10.829	0

Distribución según isla de residencia

		ISLA DE ALOJAMIENTO							
		Lanzarote	Fuerteventura	Gran Canaria	Tenerife	La Gomera	La Palma	El Hierro	CANARIAS
ISLA DE RESIDENCIA	Lanzarote	19,6%	7,7%	17,1%	3,0%	0,4%	1,2%	3,8%	10,2%
	Fuerteventura	10,6%	32,5%	5,8%	2,7%	0,1%	1,7%	5,3%	7,2%
	Gran Canaria	26,9%	30,3%	52,8%	11,6%	10,4%	25,3%	19,7%	31,2%
	Tenerife	38,5%	12,2%	15,3%	48,9%	77,1%	28,2%	59,9%	32,0%
	La Gomera	0,0%	1,9%	0,4%	4,9%	7,3%	2,9%	6,2%	2,5%
	La Palma	3,9%	10,4%	7,0%	22,9%	0,6%	37,0%	2,8%	13,3%
	El Hierro	0,3%	4,9%	1,6%	6,0%	4,1%	3,7%	2,3%	3,5%
	CANARIAS	100%	100%	100%	100%	100%	100%	100%	100%

Distribución según isla de alojamiento

		ISLA DE ALOJAMIENTO							
		Lanzarote	Fuerteventura	Gran Canaria	Tenerife	La Gomera	La Palma	El Hierro	CANARIAS
ISLA DE RESIDENCIA	Lanzarote	15,9%	6,9%	65,4%	10,7%	0,1%	0,3%	0,5%	100%
	Fuerteventura	12,1%	41,4%	31,2%	13,4%	0,1%	0,6%	1,1%	100%
	Gran Canaria	7,2%	9,0%	66,3%	13,4%	1,0%	2,2%	0,9%	100%
	Tenerife	10,0%	3,5%	18,8%	55,0%	7,6%	2,4%	2,7%	100%
	La Gomera	0,1%	7,0%	6,4%	70,4%	9,2%	3,2%	3,6%	100%
	La Palma	2,5%	7,2%	20,6%	61,7%	0,1%	7,6%	0,3%	100%
	El Hierro	0,8%	12,9%	17,2%	61,6%	3,7%	2,8%	0,9%	100%
	CANARIAS	8,3%	9,2%	39,2%	36,0%	3,1%	2,7%	1,5%	100%

Fuente: Encuestas de Alojamiento en Establecimientos Turísticos (ISTAC).