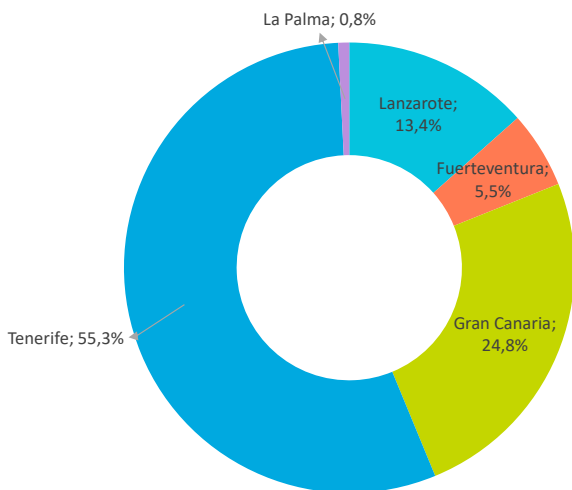


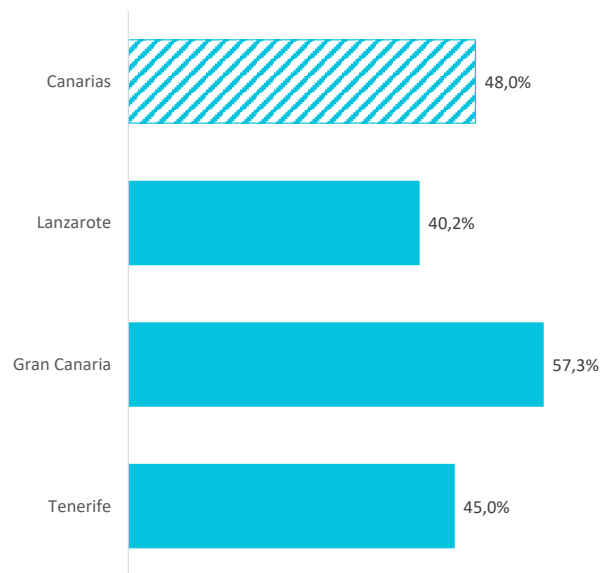
INDICADORES DE TURISMO RECEPTIVO Y GASTO TURÍSTICO

	Canarias	Lanzarote	Fuerteventura	Gran Canaria	Tenerife	La Palma
Número de turistas (≥ 16 años)	381.986	51.153	20.992	94.640	211.259	2.991
Cuota sobre el total de turistas (≥ 16 años)	100%	13,4%	5,5%	24,8%	55,3%	0,8%
% de turistas que contratan paquete	48,0%	40,2%	--	57,3%	45,0%	--
Gasto por viaje (€)	1.585	1.439	--	1.726	1.570	--
- de turistas con paquete	1.762	1.834	--	1.838	1.718	--
- en el paquete	1.498	1.607	--	1.571	1.437	--
- en otros conceptos	264	227	--	267	281	--
- de turistas sin paquete	1.422	1.173	--	1.575	1.448	--
- en el vuelo	381	332	--	391	385	--
- en el alojamiento	478	360	--	704	434	--
- en otros conceptos	562	481	--	480	629	--
Estancia media	10,97	10,05	--	10,11	11,75	--
Gasto medio diario (€)	182,0	179,8	--	197,0	175,5	--
Gasto medio diario sin incluir el vuelo (€)	132,0	128,2	--	147,1	127,4	--
Coste medio del vuelo (€)	431,6	420,1	--	427,7	425,8	--
Facturación total (≥ 16 años) (mill. €)	605	74	--	163	332	--
Cuota sobre la facturación total (≥ 16 años)	100%	12,2%	--	27,0%	54,8%	--
Número de turistas (FRONTUR)	432.062	59.015	23.819	107.747	236.626	3.278
Número de pasajeros en vuelos directos (AENA)	n.d.	n.d.	n.d.	n.d.	n.d.	n.d.
Niños < 16 años (FRONTUR - EGT)	50.076	7.862	2.827	13.107	25.367	287

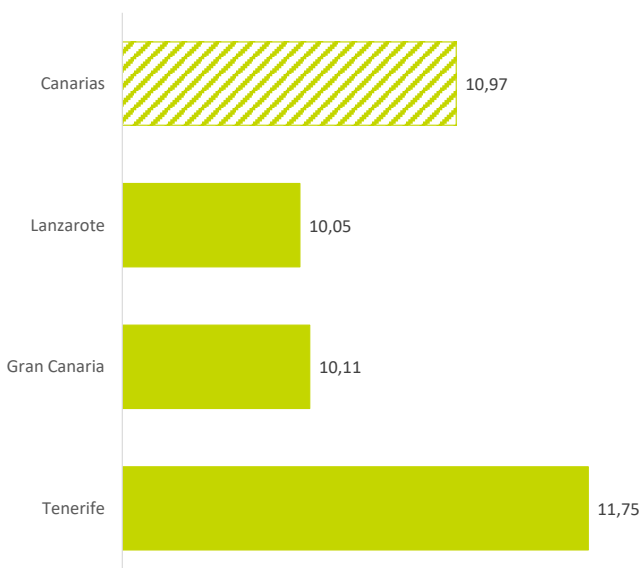
DISTRIBUCIÓN DE TURISTAS (≥ 16 años)



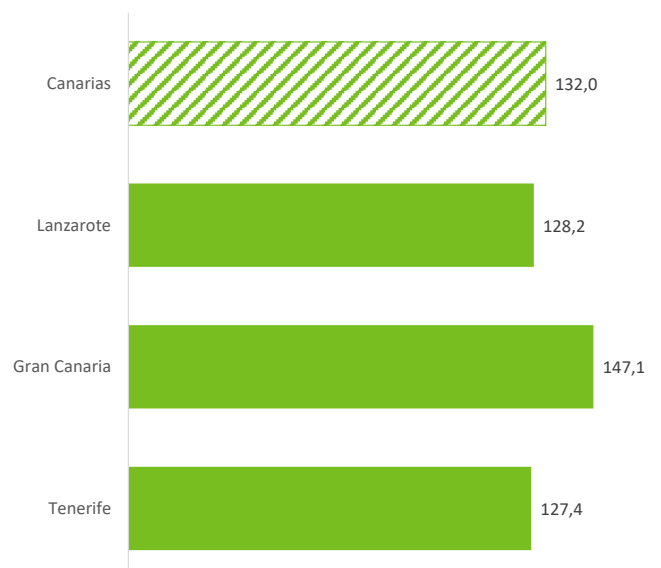
TURISTAS QUE CONTRATAN PAQUETE (%)



ESTANCIA MEDIA



GASTO MEDIO DIARIO SIN INCLUIR EL VUELO (€)



Perfil del turista según isla que visita (2023)

BÉLGICA

% Turistas cuyo gasto ha sido superior a 0€ en cada concepto

	Canarias	Lanzarote	Fuerteventura	Gran Canaria	Tenerife	La Palma
Alojamiento:						
- Principal alojamiento	76,8%	76,1%	--	89,4%	69,7%	--
- Gastos extras en alojamiento	7,6%	7,6%	--	8,1%	7,1%	--
Transporte:						
- Transporte nacional/internacional	93,1%	91,0%	--	95,4%	92,0%	--
- Pasajes islas	4,9%	8,3%	--	1,7%	4,9%	--
- Taxi	52,3%	42,2%	--	62,5%	51,5%	--
- Alquiler de vehículos	36,5%	49,2%	--	23,0%	38,4%	--
- Transporte público	11,8%	8,2%	--	14,3%	12,3%	--
Alimentación:						
- Compras supermercados	55,4%	63,5%	--	47,2%	57,3%	--
- Restaurantes o cafeterías	68,4%	70,9%	--	60,4%	72,1%	--
Ocio:						
- Excursiones organizadas	27,2%	32,0%	--	16,1%	32,2%	--
- Actividades deportivas	10,5%	9,8%	--	4,3%	12,4%	--
- Actividades culturales	3,5%	5,6%	--	2,7%	3,5%	--
- Museos	7,0%	25,4%	--	5,0%	3,7%	--
- Parques de ocio	9,3%	4,5%	--	3,6%	13,8%	--
- Discotecas	6,4%	7,6%	--	10,6%	4,9%	--
- Wellness	9,2%	8,3%	--	6,8%	11,0%	--
Compras de bienes:						
- Souvenirs	44,9%	55,5%	--	42,0%	43,7%	--
- Bienes inmuebles	0,6%	0,0%	--	1,0%	0,6%	--
- Otras compras	0,6%	0,0%	--	0,6%	0,8%	--
Otros:						
- Gastos médicos, farmacéuticos	10,2%	14,2%	--	9,0%	9,4%	--
- Otros gastos	6,4%	4,3%	--	5,9%	6,8%	--

Gasto medio de los turistas cuyo gasto ha sido superior a 0€ en cada concepto

	Canarias	Lanzarote	Fuerteventura	Gran Canaria	Tenerife	La Palma
Desglose del gasto por turista y viaje (€)						
Alojamiento:	1.007	858	--	1.130	1.015	--
- Principal alojamiento	898	801	--	1.007	890	--
- Gastos extras en alojamiento	109	56	--	122	126	--
Transporte:	789	696	--	738	837	--
- Transporte nacional/internacional	464	462	--	448	463	--
- Pasajes islas	66	50	--	56	83	--
- Taxi	97	73	--	83	112	--
- Alquiler de vehículos	134	105	--	122	148	--
- Transporte público	28	6	--	29	32	--
Alimentación:	333	305	--	296	367	--
- Compras supermercados	107	109	--	101	113	--
- Restaurantes o cafeterías	225	196	--	196	254	--
Ocio:	566	494	--	506	586	--
- Excursiones organizadas	106	76	--	104	114	--
- Actividades deportivas	98	57	--	96	107	--
- Actividades culturales	57	55	--	37	63	--
- Museos	38	35	--	26	51	--
- Parques de ocio	66	93	--	47	65	--
- Discotecas	113	103	--	150	83	--
- Wellness	89	75	--	47	102	--
Compras de bienes:	1.379	82	--	2.883	494	--
- Souvenirs	119	82	--	150	120	--
- Bienes inmuebles	746	0	--	1.674	51	--
- Otras compras	514	0	--	1.059	322	--
Otros:	117	73	--	101	142	--
- Gastos médicos, farmacéuticos	34	7	--	32	45	--
- Otros gastos	83	66	--	69	97	--

PERFIL DEL TURISTA

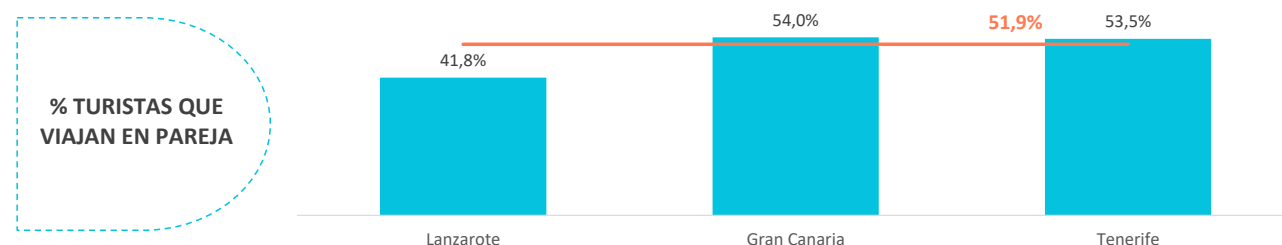
¿Cómo son?

	Canarias	Lanzarote	Fuerteventura	Gran Canaria	Tenerife	La Palma
Sexo						
Hombres	49,5%	45,8%	--	53,7%	48,5%	--
Mujeres	50,5%	54,2%	--	46,3%	51,5%	--
Edad						
Edad media	50,11	45,07	--	49,55	51,58	--
Desviación típica	16,5	15,7	--	16,7	16,6	--
Intervalos de edad						
De 16 a 24 años	8,0%	12,2%	--	9,5%	6,8%	--
De 25 a 30 años	7,9%	11,0%	--	6,4%	8,0%	--
De 31 a 45 años	23,4%	29,3%	--	23,6%	21,6%	--
De 46 a 60 años	29,3%	28,1%	--	30,5%	27,9%	--
Mayores de 60 años	31,3%	19,3%	--	30,0%	35,7%	--
Ocupación						
Asalariado	44,7%	50,9%	--	45,6%	42,3%	--
Autónomo	10,0%	17,0%	--	8,4%	8,8%	--
Desempleado	0,4%	0,3%	--	0,0%	0,5%	--
Empresario	11,8%	8,1%	--	11,6%	12,8%	--
Estudiante	4,6%	8,9%	--	4,5%	3,9%	--
Jubilado	26,8%	13,4%	--	28,1%	29,9%	--
Labores del hogar	0,4%	1,3%	--	0,6%	0,1%	--
Otros	1,4%	0,0%	--	1,2%	1,7%	--
Ingresos netos anuales en el hogar (€)						
Menos de 25.000 €	9,0%	13,1%	--	9,0%	8,3%	--
De 25.000 a 49.999€	43,5%	40,1%	--	45,8%	44,0%	--
De 50.000 a 74.999€	30,8%	26,9%	--	27,7%	32,4%	--
Más de 75.000€	16,7%	19,9%	--	17,5%	15,3%	--
Nivel educativo						
Sin estudios	0,6%	0,0%	--	0,0%	1,1%	--
Estudios primarios	1,6%	1,4%	--	1,8%	1,7%	--
Estudios secundarios	32,4%	10,9%	--	38,2%	36,2%	--
Estudios superiores	65,4%	87,7%	--	60,0%	61,1%	--

¿Con quién vienen?

	Canarias	Lanzarote	Fuerteventura	Gran Canaria	Tenerife	La Palma
Sin acompañantes	8,6%	4,6%	--	9,0%	9,2%	--
Solo con la pareja	51,9%	41,8%	--	54,0%	53,5%	--
Solo con hijos (menores de 13)	3,6%	5,3%	--	4,3%	1,9%	--
Pareja + hijos (menores de 13)	5,9%	6,2%	--	6,9%	5,6%	--
Otros familiares	7,4%	8,2%	--	6,1%	7,8%	--
Grupo de amigos	5,5%	6,6%	--	5,8%	5,0%	--
Compañeros de trabajo	0,0%	0,3%	--	0,0%	0,0%	--
Viaje organizado	0,2%	1,0%	--	0,0%	0,1%	--
Otras combinaciones ⁽²⁾	16,9%	26,1%	--	13,8%	16,8%	--
⁽²⁾ Combinación de algunos de los grupos anteriormente analizados						
Turistas que viajan con niños	13,4%	18,4%	--	14,4%	10,9%	--
- De 0 a 2 años	1,3%	0,3%	--	2,0%	1,0%	--
- De 3 a 12 años	11,1%	17,0%	--	11,3%	9,0%	--
- De 0 a 2 y de 3 a 12 años	1,0%	1,1%	--	1,1%	0,9%	--
Turistas que viajan sin niños	86,6%	81,6%	--	85,6%	89,1%	--
Composición del grupo:						
1 persona	11,2%	10,5%	--	11,4%	11,0%	--
2 personas	60,2%	50,3%	--	61,6%	62,3%	--
3 personas	11,9%	13,3%	--	9,6%	12,7%	--
4 -5 personas	13,5%	18,3%	--	14,4%	12,0%	--
6 ó más personas	3,1%	7,6%	--	3,0%	2,0%	--
Tamaño medio del grupo	2,48	2,91	--	2,46	2,40	--

*Nº de personas que comparten presupuesto común para los gastos del viaje

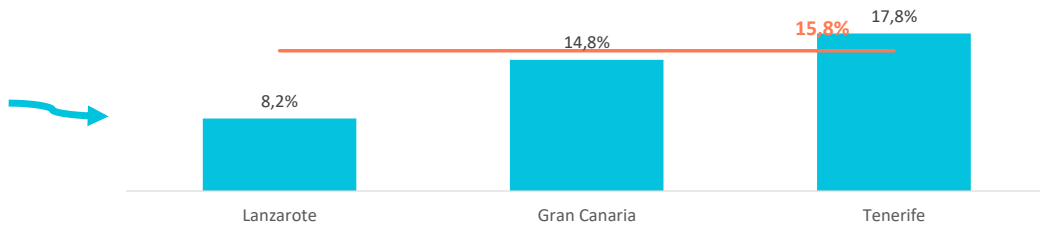


RESERVA DEL VIAJE

¿Con cuánta antelación organizan su viaje?

	Canarias	Lanzarote	Fuerteventura	Gran Canaria	Tenerife	La Palma
El mismo día de partida	1,5%	3,9%	--	1,1%	1,2%	--
De 1 a 30 días	28,4%	19,6%	--	28,9%	30,5%	--
De 1 a 2 meses	23,8%	31,9%	--	26,4%	20,5%	--
De 3 a 6 meses	30,5%	36,4%	--	28,8%	30,0%	--
Más de 6 meses	15,8%	8,2%	--	14,8%	17,8%	--

% TURISTAS QUE RESERVAN CON MÁS DE 6 MESES DE ANTELACIÓN



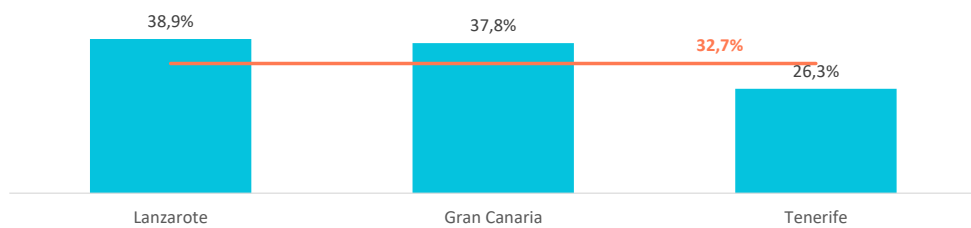
¿Dónde compran?

	Canarias	Lanzarote	Fuerteventura	Gran Canaria	Tenerife	La Palma
Vuelo						
- A la compañía aérea	46,4%	57,7%	--	37,8%	47,8%	--
- Al turoperador o AAVV o similar	53,6%	42,3%	--	62,2%	52,2%	--
Alojamiento						
- Al establecimiento	33,4%	42,4%	--	32,5%	30,8%	--
- Al turoperador o AAVV o similar	66,6%	57,6%	--	67,5%	69,2%	--

¿Qué régimen de alojamiento contratan?

	Canarias	Lanzarote	Fuerteventura	Gran Canaria	Tenerife	La Palma
Solo alojamiento	20,2%	20,3%	--	18,3%	21,0%	--
Alojamiento y desayuno	11,8%	10,1%	--	12,6%	12,2%	--
Media pensión	31,7%	23,7%	--	27,7%	37,6%	--
Pensión completa	3,6%	7,0%	--	3,7%	2,9%	--
Todo incluido	32,7%	38,9%	--	37,8%	26,3%	--

% TURISTAS QUE CONTRATAN TODO INCLUIDO

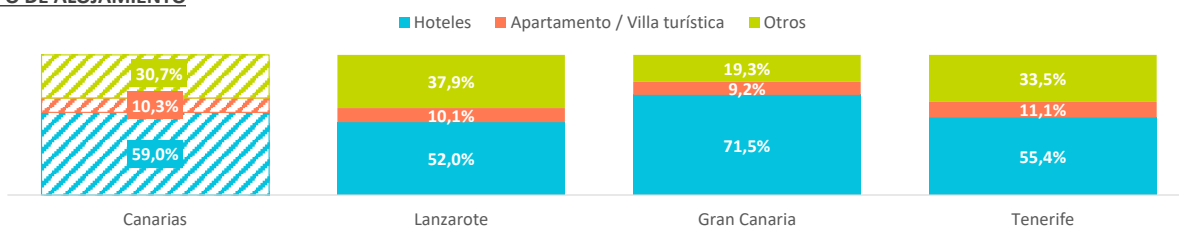


ALOJAMIENTO

	Canarias	Lanzarote	Fuerteventura	Gran Canaria	Tenerife	La Palma
Hotel 1-2-3*	5,7%	5,5%	--	9,4%	3,9%	--
Hotel 4*	39,9%	33,8%	--	40,1%	40,5%	--
Hotel 5-5*GL	13,4%	12,7%	--	21,9%	10,9%	--
Apartamento / Villa turística	10,3%	10,1%	--	9,2%	11,1%	--
Vivienda/hab. alquilada a un particular	5,9%	11,1%	--	3,7%	5,4%	--
Alojamiento privado ⁽¹⁾	12,4%	11,0%	--	4,0%	17,1%	--
Alojamiento rural, crucero, camping	12,5%	15,8%	--	11,6%	11,0%	--

(1) Vivienda propia, de amigos o de familiares, intercambio gratuito de vivienda u otros alojamientos privados

TIPO DE ALOJAMIENTO



MOTIVACIÓN DEL VIAJE Y DE LA ELECCIÓN DEL DESTINO

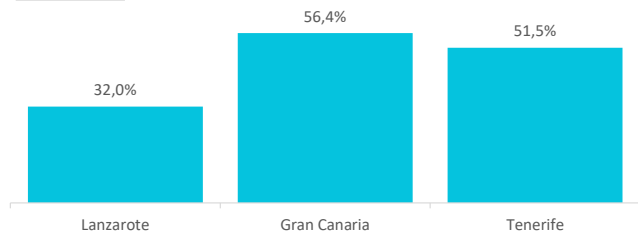
¿Cuál es el propósito principal de su viaje?

	Canarias	Lanzarote	Fuerteventura	Gran Canaria	Tenerife	La Palma
Vacaciones, ocio	93,2%	94,9%	--	93,8%	92,1%	--
Visita a familiares o amigos	5,4%	5,1%	--	3,8%	6,5%	--
Negocios y trabajo	0,9%	0,0%	--	1,3%	1,1%	--
Educación y formación	0,0%	0,0%	--	0,0%	0,0%	--
Entrenamiento deportivo	0,2%	0,0%	--	0,8%	0,0%	--
Salud y atención médica	0,2%	0,0%	--	0,4%	0,2%	--
Ferías y Congresos	0,0%	0,0%	--	0,0%	0,1%	--
Otros	0,0%	0,0%	--	0,0%	0,0%	--

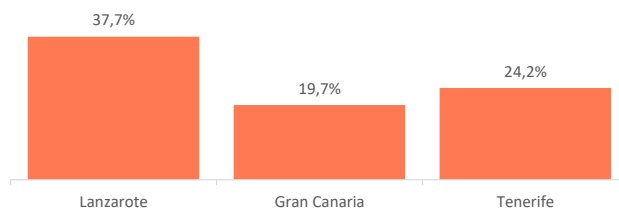
¿Cuál es la motivación principal para sus vacaciones?

	Canarias	Lanzarote	Fuerteventura	Gran Canaria	Tenerife	La Palma
Descansar	49,0%	32,0%	--	56,4%	51,5%	--
Disfrutar de la familia	12,4%	18,9%	--	9,3%	12,9%	--
Divertirme	8,2%	5,9%	--	12,0%	7,1%	--
Explorar o conocer las islas	25,9%	37,7%	--	19,7%	24,2%	--
Practicar mis aficiones	2,7%	4,7%	--	0,9%	2,4%	--
Otros	1,9%	0,9%	--	1,8%	1,9%	--

DESCANSAR



EXPLORAR O CONOCER LAS ISLAS



Aspectos más relevantes en la elección de Canarias

	Canarias	Lanzarote	Fuerteventura	Gran Canaria	Tenerife	La Palma
Clima	74,9%	80,5%	--	73,3%	74,1%	--
Seguridad	50,4%	43,3%	--	54,1%	50,4%	--
Tranquilidad	44,3%	43,6%	--	46,6%	43,7%	--
Mar	41,4%	41,1%	--	44,3%	39,4%	--
Oferta alojativa	39,9%	37,9%	--	36,7%	41,3%	--
Playas	38,0%	28,6%	--	41,8%	38,6%	--
Viaje sencillo	36,8%	29,7%	--	42,0%	36,5%	--
Precio	30,9%	32,4%	--	33,3%	30,3%	--
Pertenencia a Europa	29,1%	34,1%	--	24,9%	28,6%	--
Paisajes	26,8%	26,6%	--	22,8%	29,3%	--
Entorno ambiental	25,8%	23,7%	--	32,9%	21,3%	--
Gastronomía	22,3%	25,0%	--	24,0%	21,5%	--
Diversión	21,8%	30,1%	--	19,0%	20,7%	--
Autenticidad	20,3%	21,3%	--	22,1%	19,8%	--
Exotismo	18,8%	19,5%	--	19,2%	18,6%	--
Red de senderos	15,5%	13,1%	--	12,5%	16,8%	--
Oferta comercial	10,4%	8,0%	--	8,9%	11,6%	--
Oferta cultural	9,3%	10,3%	--	9,8%	9,6%	--
Patrimonio histórico	7,9%	8,8%	--	8,7%	8,0%	--
Ocio nocturno	3,9%	3,5%	--	6,9%	3,1%	--

¿Qué fuentes de información usan para organizar su viaje?

	Canarias	Lanzarote	Fuerteventura	Gran Canaria	Tenerife	La Palma
Visitas anteriores a Canarias	46,9%	43,9%	--	43,7%	50,8%	--
Amigos o familiares	28,6%	31,2%	--	26,7%	30,9%	--
Internet o redes sociales	43,0%	55,6%	--	42,8%	39,2%	--
Medios de comunicación	1,4%	0,6%	--	1,1%	1,7%	--
Guías y revistas de viaje	8,3%	18,0%	--	10,0%	5,0%	--
Blogs / foros de viaje	5,0%	9,3%	--	3,9%	3,9%	--
Canales de TV	0,9%	0,8%	--	0,6%	0,9%	--
Turoperador o agencia de viajes	28,1%	21,6%	--	32,3%	27,5%	--
Admón. Públicas o similares	0,2%	0,0%	--	0,0%	0,3%	--
Otros	2,9%	2,1%	--	3,1%	2,8%	--

* Pregunta multirrespuesta

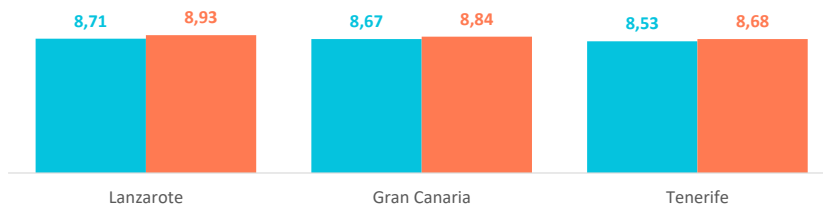
INDICADORES DE SATISFACCIÓN Y FIDELIDAD

Satisfacción

	Canarias	Lanzarote	Fuerteventura	Gran Canaria	Tenerife	La Palma
Satisfacción general (escala 0-10)						
Valoración media	8,68	8,78	--	8,71	8,63	--
Experiencia del viaje						
Peor o mucho peor de lo esperado	2,8%	1,3%	--	3,1%	3,1%	--
A la altura de lo esperado	60,3%	55,8%	--	56,9%	63,6%	--
Mejor o mucho mejor de lo esperado	36,8%	43,0%	--	40,0%	33,3%	--
Intenciones futuras (escala 0-10)						
Volver a Canarias	8,59	8,71	--	8,67	8,53	--
Recomendar Canarias	8,77	8,93	--	8,84	8,68	--



Canarias = 8,59



Canarias = 8,77

¿Cuántos son fieles al destino?

TURISTAS REPETIDORES DE CANARIAS SEGÚN ISLA DE MAYOR ESTANCIA EN "ESTE VIAJE"

	Canarias	Lanzarote	Fuerteventura	Gran Canaria	Tenerife	La Palma
Primera visita	28,7%	29,0%	--	31,0%	27,5%	--
Turistas repetidores	71,3%	71,0%	--	69,0%	72,5%	--
Enamorados (al menos 10 visitas)	19,4%	16,0%	--	15,6%	22,7%	--
Repetidores últimos 5 años	64,9%	65,4%	--	62,9%	65,9%	--
Repetidores últimos 5 años (5 ó más visitas)	19,9%	16,5%	--	19,1%	21,1%	--

TURISTAS REPETIDORES DE CADA ISLA SEGÚN ISLA DE MAYOR ESTANCIA EN "ESTE VIAJE"

	Canarias	Lanzarote	Fuerteventura	Gran Canaria	Tenerife	La Palma
Lanzarote	31,2%	58,8%	--	20,5%	28,4%	--
Fuerteventura	15,5%	13,8%	--	15,1%	17,0%	--
Gran Canaria	45,2%	9,4%	--	61,3%	24,7%	--
Tenerife	57,2%	9,8%	--	21,1%	66,4%	--
La Palma	9,9%	15,6%	--	10,7%	27,7%	--
CANARIAS	71,3%	71,0%	--	69,0%	72,5%	--

Cómo interpretar la tabla anterior

- La columna **CANARIAS** hace referencia al % de **turistas belgas** repetidores de cada isla independientemente de la isla de mayor estancia en 2023. Por tanto, el denominador es el número total de **turistas belgas** que visitaron Canarias en 2023.
- Las columnas de **cada isla** hacen referencia al % de **turistas belgas** repetidores de cada isla según la isla de mayor estancia en 2023. Por tanto, el denominador es el número total de **turistas belgas** de cada isla en 2023. Por ejemplo: el 61,3% se refiere al % de **turistas belgas** repetidores de Gran Canaria que en 2023 su isla de mayor estancia ha sido Gran Canaria. El 21,1% de los **turistas belgas** de Gran Canaria en 2023 ha estado previamente en Tenerife.
- La fila de **CANARIAS** hace referencia al % de **turistas belgas** repetidores de Canarias según la isla de mayor estancia en 2023. Por ejemplo: el 72,5% de los **turistas belgas** cuya isla de mayor estancia ha sido Tenerife han estado previamente en Canarias.

ISLAS

¿Cuántas islas visitan durante su viaje?

	Canarias	Lanzarote	Fuerteventura	Gran Canaria	Tenerife	La Palma
Una isla	92,6%	90,4%	--	93,9%	93,0%	--
Dos islas	6,0%	8,2%	--	4,1%	6,1%	--
Tres o más islas	1,4%	1,4%	--	2,0%	0,9%	--

Islas que visitan durante su viaje (con pernoctación)

	Canarias	Lanzarote	Fuerteventura	Gran Canaria	Tenerife	La Palma
Lanzarote	14,1%	100%	--	1,7%	0,2%	--
Fuerteventura	6,1%	3,1%	--	0,2%	0,1%	--
Gran Canaria	25,6%	0,9%	--	100%	0,9%	--
Tenerife	56,3%	0,9%	--	2,3%	100%	--
La Gomera	0,7%	0,0%	--	0,3%	1,0%	--
La Palma	1,3%	0,5%	--	0,0%	0,6%	--
El Hierro	0,0%	0,0%	--	0,0%	0,0%	--
Crucero	0,1%	0,0%	--	0,0%	0,0%	--

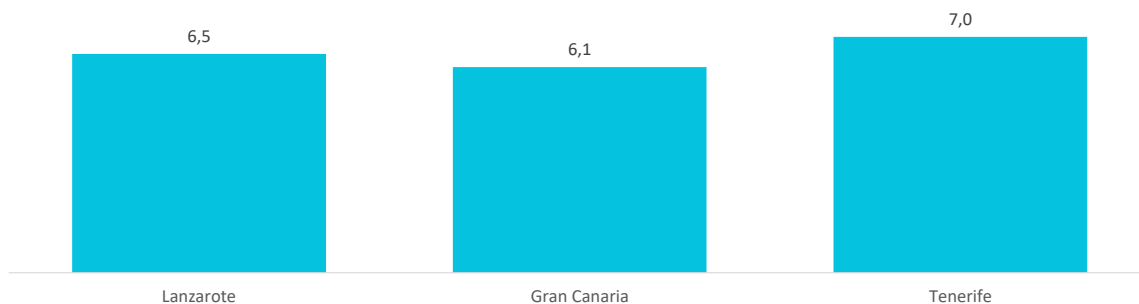
ACTIVIDADES REALIZADAS EN DESTINO

Horas diarias fuera del establecimiento

	Canarias	Lanzarote	Fuerteventura	Gran Canaria	Tenerife	La Palma
0 horas (no han salido)	2,0%	2,6%	--	2,4%	1,5%	--
De 1 a 2 horas	9,4%	9,1%	--	13,9%	8,0%	--
De 3 a 6 horas	41,5%	47,4%	--	43,8%	39,4%	--
De 7 a 12 horas	41,1%	33,6%	--	33,3%	45,3%	--
Más de 12 horas	6,0%	7,3%	--	6,7%	5,8%	--
Horas diarias fuera del establecimiento	6,7	6,5	--	6,1	7,0	--



Canarias
6,7



¿Qué actividades realizan durante su estancia en Canarias?

	Canarias	Lanzarote	Fuerteventura	Gran Canaria	Tenerife	La Palma
Pasear, callejear	81,0%	80,1%	--	76,9%	84,0%	--
Playa	65,9%	62,6%	--	70,9%	65,9%	--
Piscina, instalaciones del hotel	56,9%	65,8%	--	60,0%	51,7%	--
Recorrer la isla por su cuenta	50,8%	64,4%	--	44,2%	50,2%	--
Degustar gastronomía canaria	43,3%	45,6%	--	42,8%	43,8%	--
Senderismo	21,8%	20,6%	--	15,3%	25,9%	--
Excursiones organizadas	19,3%	18,7%	--	15,1%	22,8%	--
Ocio nocturno/conciertos/espectáculos	13,5%	8,4%	--	10,7%	17,0%	--
Parques de ocio o de atracciones	12,4%	8,8%	--	6,5%	17,0%	--
Excursiones marítimas/ob. cetáceos	11,3%	8,5%	--	12,4%	11,9%	--
Bodegas/mercadillos/fiestas populares	10,5%	35,0%	--	11,2%	4,7%	--
Museos/exposiciones/centros culturales	8,8%	13,0%	--	11,5%	6,8%	--
Otras actividades naturaleza	8,3%	23,9%	--	3,4%	7,0%	--
Nadar	8,2%	6,4%	--	8,0%	8,9%	--
Tratamientos de belleza y salud	6,4%	8,7%	--	6,7%	6,2%	--
Correr	5,3%	6,2%	--	3,8%	5,5%	--
Otro deporte	5,2%	9,2%	--	4,3%	4,5%	--
Observación astronómica	4,9%	4,2%	--	1,5%	6,8%	--
Ciclismo	3,7%	9,8%	--	1,2%	3,8%	--
Surf	2,9%	7,6%	--	0,7%	2,9%	--
Buceo	2,8%	2,4%	--	1,1%	3,7%	--
Golf	2,5%	5,7%	--	0,4%	1,3%	--
Windsurf	0,6%	0,0%	--	0,0%	1,0%	--

PASEAR, CALLEJAR



PLAYA

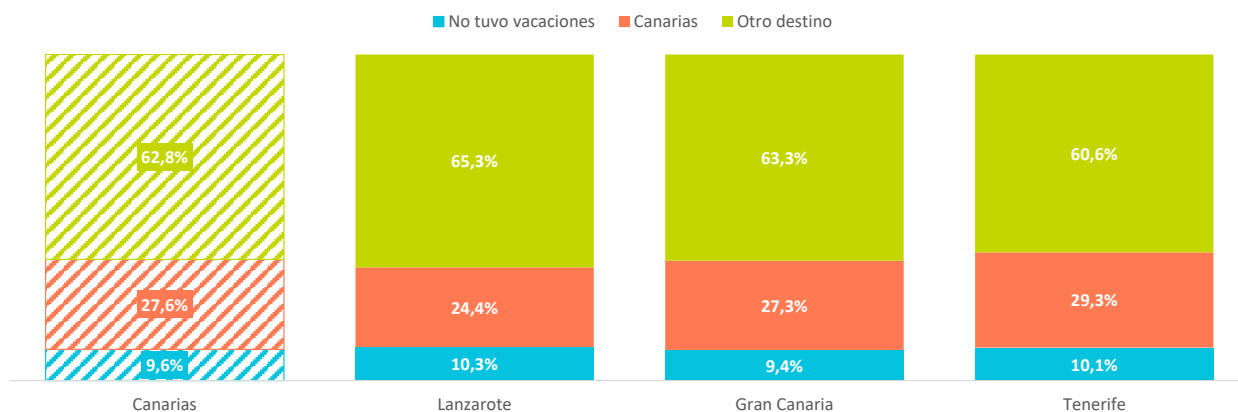


COMPETIDORES

¿En qué destinos pasó sus vacaciones el año pasado? *

	Canarias	Lanzarote	Fuerteventura	Gran Canaria	Tenerife	La Palma
No tuvo vacaciones	9,6%	10,3%	--	9,4%	10,1%	--
Canarias	27,6%	24,4%	--	27,3%	29,3%	--
Otro destino	62,8%	65,3%	--	63,3%	60,6%	--
Baleares	2,8%	5,5%	--	3,3%	2,1%	--
Resto España	9,8%	14,1%	--	8,1%	9,1%	--
Italia	7,6%	7,7%	--	7,3%	8,1%	--
Francia	14,5%	14,9%	--	15,0%	14,1%	--
Turquía	2,0%	1,4%	--	3,0%	2,0%	--
Grecia	6,1%	6,2%	--	8,4%	4,9%	--
Portugal	3,4%	3,2%	--	4,1%	2,8%	--
Croacia	1,6%	0,0%	--	1,5%	2,1%	--
Egipto	1,0%	0,2%	--	1,8%	0,6%	--
Túnez	0,5%	1,3%	--	0,3%	0,4%	--
Marruecos	0,8%	0,3%	--	1,2%	0,8%	--
Otros	12,6%	10,4%	--	9,3%	13,7%	--

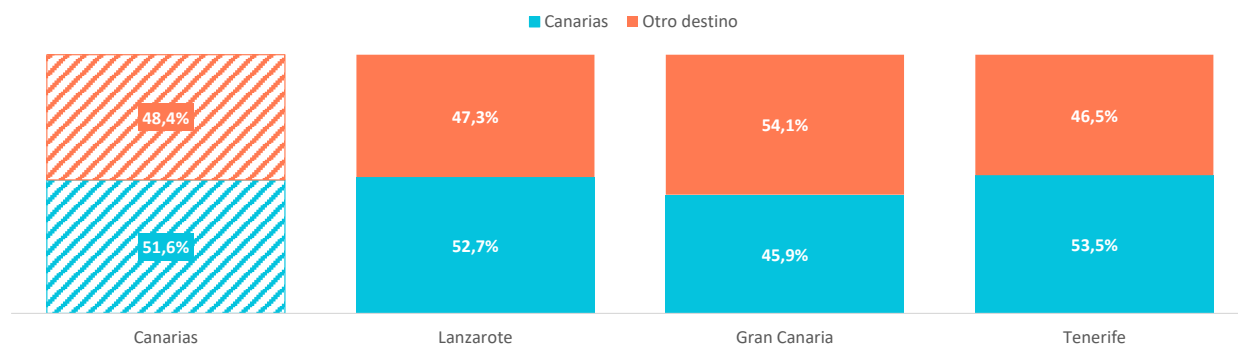
* Se calcula el porcentaje sobre respuestas válidas



¿Qué otros destinos consideró para este viaje? *

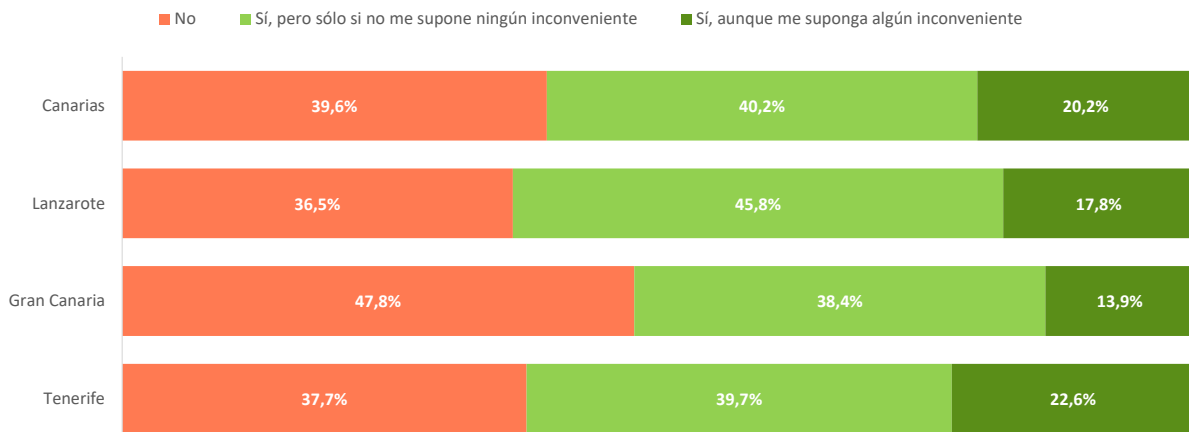
	Canarias	Lanzarote	Fuerteventura	Gran Canaria	Tenerife	La Palma
Ninguno (tenía clara "esta isla canaria")	29,2%	24,6%	--	22,4%	33,4%	--
Canarias (otra isla)	22,4%	28,1%	--	23,5%	20,1%	--
Otro destino	48,4%	47,3%	--	54,1%	46,5%	--
Baleares	4,3%	9,4%	--	4,0%	3,3%	--
Resto España	10,4%	10,4%	--	12,9%	9,7%	--
Italia	5,5%	4,7%	--	5,0%	6,1%	--
Francia	2,7%	0,6%	--	3,2%	3,0%	--
Turquía	3,5%	1,1%	--	4,2%	3,8%	--
Grecia	9,4%	11,8%	--	10,2%	8,6%	--
Portugal	4,6%	4,0%	--	5,3%	4,5%	--
Croacia	2,3%	1,0%	--	2,9%	2,5%	--
Egipto	2,8%	3,5%	--	3,5%	2,2%	--
Otros	3,0%	0,9%	--	2,9%	3,0%	--

* Se calcula el porcentaje sobre respuestas válidas

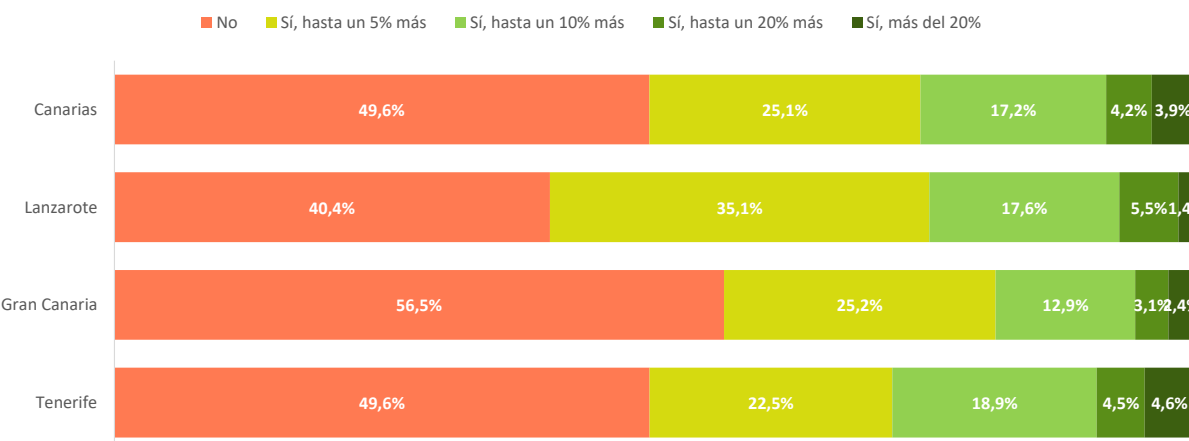


SOSTENIBILIDAD

En sus viajes, ¿suele elegir opciones más sostenibles?



¿Estaría dispuesto a gastar más en el viaje para reducir su huella de carbono?



Percepción de las siguientes medidas de sostenibilidad durante su estancia en Canarias *

	Canarias	Lanzarote	Fuerteventura	Gran Canaria	Tenerife	La Palma
Calidad de vida en la isla	8,0	8,1	--	7,9	8,0	--
Tolerancia de la población hacia el turismo	8,3	8,4	--	8,4	8,2	--
Limpieza de la isla	8,1	8,4	--	8,2	8,0	--
Calidad del aire	8,3	8,7	--	8,2	8,2	--
Consumo racional de agua	7,6	7,8	--	7,6	7,6	--
Ahorro de energía	7,1	7,1	--	7,2	7,2	--
Uso de energías renovables	7,0	6,7	--	7,4	7,0	--
Reciclaje	7,1	6,8	--	7,1	7,2	--
Facilidad de movilidad en transporte público	7,4	6,9	--	7,6	7,6	--
Masificación en las zonas turísticas	6,7	6,6	--	6,8	6,7	--
Oferta de productos locales	7,3	7,3	--	7,2	7,4	--

* Escala 0 - 10 (0 = nada importante y 10 = muy importante)

PROCEDENCIA

¿De dónde vienen?

	Canarias	Lanzarote	Fuerteventura	Gran Canaria	Tenerife	La Palma
Bélgica	80,1%	68,8%	--	76,5%	87,0%	--
Holanda	6,7%	9,8%	--	10,5%	3,7%	--
Península	3,9%	4,9%	--	4,5%	2,2%	--
Luxemburgo	3,6%	8,8%	--	3,2%	2,6%	--
Alemania	2,6%	1,6%	--	2,2%	2,3%	--
Otros	3,0%	6,2%	--	3,1%	2,1%	--

Fuente: EGT (metodología 2018 - ISTAC).

Nota: La Encuesta sobre el Gasto Turístico excluye a los menores de 16 años. Para el cálculo de los porcentajes se excluyen los "No procede" y "No contesta".