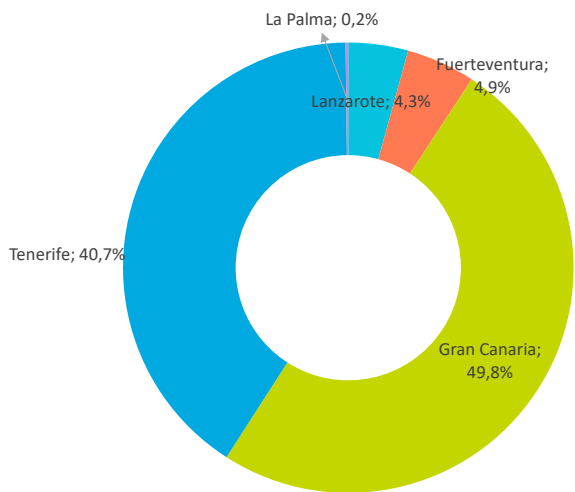


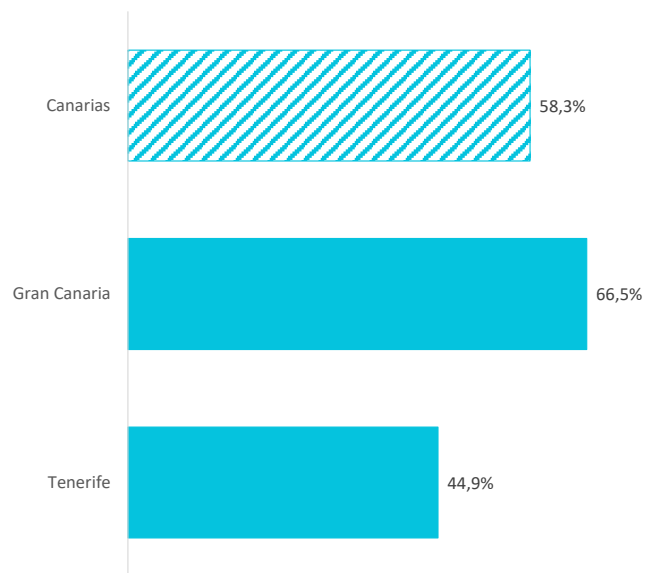
INDICADORES DE TURISMO RECEPTIVO Y GASTO TURÍSTICO

	Canarias	Lanzarote	Fuerteventura	Gran Canaria	Tenerife	La Palma
Número de <b>turistas (≥ 16 años)</b>	181.548	7.780	8.973	90.478	73.889	349
Cuota sobre el total de turistas (≥ 16 años)	100%	4,3%	4,9%	49,8%	40,7%	0,2%
% de turistas que contratan paquete	58,3%	--	--	66,5%	44,9%	--
<b>Gasto por viaje (€)</b>	<b>1.865</b>	--	--	<b>1.715</b>	<b>2.052</b>	--
- de turistas con paquete	1.918	--	--	1.820	2.165	--
- en el paquete	1.582	--	--	1.511	1.743	--
- en otros conceptos	336	--	--	308	422	--
- de turistas sin paquete	1.790	--	--	1.509	1.959	--
- en el vuelo	512	--	--	499	509	--
- en el alojamiento	669	--	--	504	779	--
- en otros conceptos	609	--	--	506	671	--
<b>Estancia media</b>	<b>12,88</b>	--	--	<b>12,03</b>	<b>14,74</b>	--
<b>Gasto medio diario (€)</b>	<b>196,3</b>	--	--	<b>196,3</b>	<b>192,0</b>	--
<b>Gasto medio diario sin incluir el vuelo (€)</b>	<b>133,1</b>	--	--	<b>133,7</b>	<b>131,4</b>	--
<b>Coste medio del vuelo (€)</b>	<b>560,5</b>	--	--	<b>529,7</b>	<b>576,2</b>	--
<b>Facturación total (≥ 16 años) (mill. €)</b>	<b>339</b>	--	--	<b>155</b>	<b>152</b>	--
Cuota sobre la facturación total (≥ 16 años)	100%	--	--	45,8%	44,8%	--
Número de <b>turistas</b> (FRONTUR)	n.d.	n.d.	n.d.	n.d.	n.d.	n.d.
Número de <b>pasajeros</b> en vuelos directos (AENA)	198.010	9.126	4.969	105.459	78.456	n.d.
Niños < 16 años (FRONTUR - EGT)	n.d.	n.d.	n.d.	n.d.	n.d.	n.d.

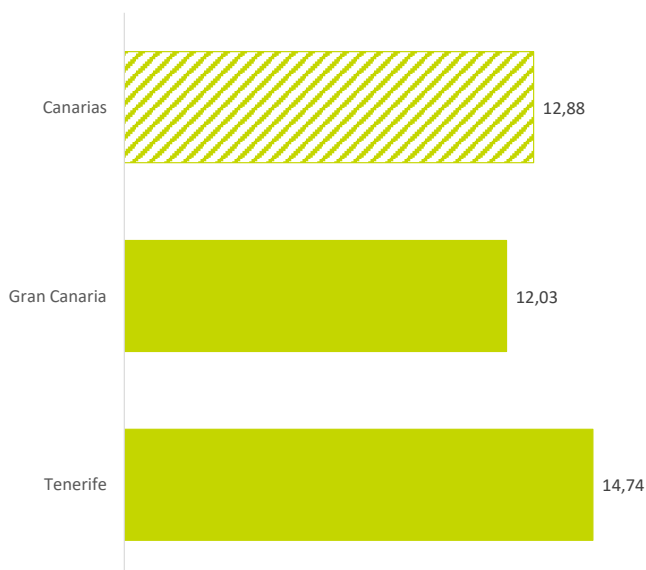
DISTRIBUCIÓN DE TURISTAS (≥ 16 años)



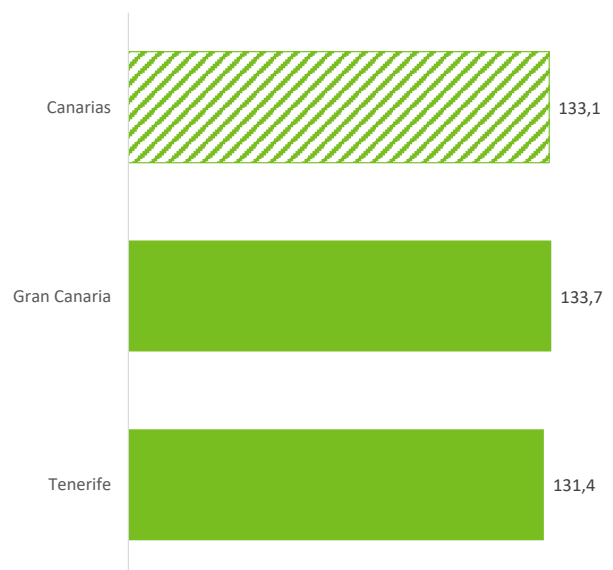
TURISTAS QUE CONTRATAN PAQUETE (%)



ESTANCIA MEDIA



GASTO MEDIO DIARIO SIN INCLUIR EL VUELO (€)



% Turistas cuyo gasto ha sido superior a 0€ en cada concepto

	Canarias	Lanzarote	Fuerteventura	Gran Canaria	Tenerife	La Palma
<b>Alojamiento:</b>						
- Principal alojamiento	90,9%	--	--	91,9%	88,3%	--
- Gastos extras en alojamiento	3,3%	--	--	3,3%	2,3%	--
<b>Transporte:</b>						
- Transporte nacional/internacional	96,6%	--	--	98,2%	93,9%	--
- Pasajes islas	2,9%	--	--	1,6%	2,9%	--
- Taxi	62,5%	--	--	65,7%	63,4%	--
- Alquiler de vehículos	31,6%	--	--	24,1%	39,7%	--
- Transporte público	17,1%	--	--	20,3%	14,6%	--
<b>Alimentación:</b>						
- Compras supermercados	68,9%	--	--	71,3%	66,8%	--
- Restaurantes o cafeterías	74,8%	--	--	72,0%	79,7%	--
<b>Ocio:</b>						
- Excursiones organizadas	20,9%	--	--	16,8%	24,4%	--
- Actividades deportivas	7,9%	--	--	7,5%	7,1%	--
- Actividades culturales	2,2%	--	--	1,1%	3,8%	--
- Museos	8,0%	--	--	7,4%	6,5%	--
- Parques de ocio	10,7%	--	--	4,8%	18,2%	--
- Discotecas	10,5%	--	--	15,1%	5,1%	--
- Wellness	8,0%	--	--	6,2%	9,9%	--
<b>Compras de bienes:</b>						
- Souvenirs	42,1%	--	--	41,8%	42,2%	--
- Bienes inmuebles	0,2%	--	--	0,3%	0,0%	--
- Otras compras	0,7%	--	--	0,7%	0,9%	--
<b>Otros:</b>						
- Gastos médicos, farmacéuticos	7,0%	--	--	9,0%	3,8%	--
- Otros gastos	7,8%	--	--	8,7%	6,3%	--

Gasto medio de los turistas cuyo gasto ha sido superior a 0€ en cada concepto

	Canarias	Lanzarote	Fuerteventura	Gran Canaria	Tenerife	La Palma
<b>Desglose del gasto por turista y viaje (€)</b>						
<b>Alojamiento:</b>	<b>1.045</b>	--	--	<b>1.127</b>	<b>1.011</b>	--
- Principal alojamiento	880	--	--	825	973	--
- Gastos extras en alojamiento	166	--	--	302	38	--
<b>Transporte:</b>	<b>919</b>	--	--	<b>799</b>	<b>1.040</b>	--
- Transporte nacional/internacional	580	--	--	540	613	--
- Pasajes islas	43	--	--	15	69	--
- Taxi	131	--	--	94	180	--
- Alquiler de vehículos	141	--	--	128	149	--
- Transporte público	24	--	--	22	28	--
<b>Alimentación:</b>	<b>343</b>	--	--	<b>316</b>	<b>390</b>	--
- Compras supermercados	133	--	--	123	148	--
- Restaurantes o cafeterías	210	--	--	193	242	--
<b>Ocio:</b>	<b>535</b>	--	--	<b>438</b>	<b>576</b>	--
- Excursiones organizadas	97	--	--	79	120	--
- Actividades deportivas	96	--	--	86	116	--
- Actividades culturales	32	--	--	12	39	--
- Museos	29	--	--	28	36	--
- Parques de ocio	94	--	--	58	109	--
- Discotecas	88	--	--	94	92	--
- Wellness	98	--	--	80	64	--
<b>Compras de bienes:</b>	<b>252</b>	--	--	<b>250</b>	<b>154</b>	--
- Souvenirs	99	--	--	100	97	--
- Bienes inmuebles	100	--	--	100	0	--
- Otras compras	53	--	--	50	56	--
<b>Otros:</b>	<b>252</b>	--	--	<b>85</b>	<b>729</b>	--
- Gastos médicos, farmacéuticos	171	--	--	35	611	--
- Otros gastos	81	--	--	50	119	--

PERFIL DEL TURISTA

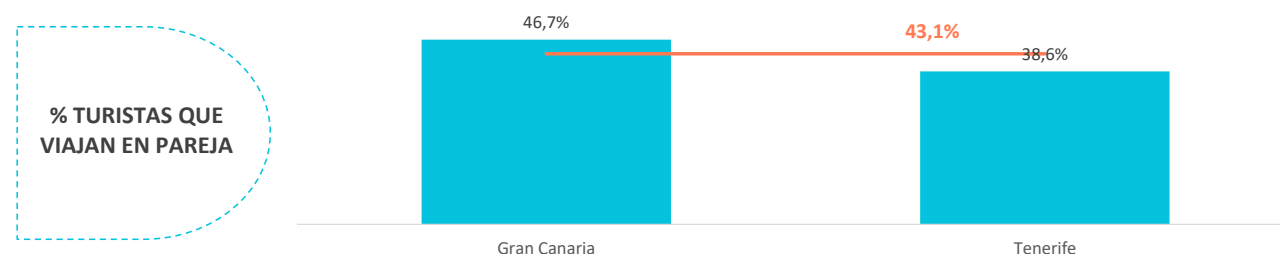
¿Cómo son?

	Canarias	Lanzarote	Fuerteventura	Gran Canaria	Tenerife	La Palma
<b>Sexo</b>						
Hombres	46,3%	--	--	50,1%	43,0%	--
Mujeres	53,7%	--	--	49,9%	57,0%	--
<b>Edad</b>						
Edad media	48,82	--	--	50,27	47,25	--
Desviación típica	17,3	--	--	16,8	18,0	--
<b>Intervalos de edad</b>						
De 16 a 24 años	12,1%	--	--	11,0%	15,1%	--
De 25 a 30 años	6,2%	--	--	3,9%	8,6%	--
De 31 a 45 años	24,9%	--	--	22,0%	24,8%	--
De 46 a 60 años	27,1%	--	--	31,3%	22,4%	--
Mayores de 60 años	29,6%	--	--	31,7%	29,1%	--
<b>Ocupación</b>						
Asalariado	52,2%	--	--	52,6%	50,3%	--
Autónomo	7,1%	--	--	6,6%	7,3%	--
Desempleado	0,3%	--	--	0,2%	0,5%	--
Empresario	7,0%	--	--	6,7%	6,7%	--
Estudiante	7,8%	--	--	6,4%	10,6%	--
Jubilado	24,9%	--	--	26,5%	24,2%	--
Labores del hogar	0,3%	--	--	0,4%	0,4%	--
Otros	0,3%	--	--	0,6%	0,0%	--
<b>Ingresos netos anuales en el hogar (€)</b>						
Menos de 25.000 €	8,6%	--	--	7,2%	10,6%	--
De 25.000 a 49.999€	30,4%	--	--	27,2%	33,4%	--
De 50.000 a 74.999€	26,6%	--	--	30,1%	24,7%	--
Más de 75.000€	34,5%	--	--	35,5%	31,2%	--
<b>Nivel educativo</b>						
Sin estudios	0,3%	--	--	0,0%	0,6%	--
Estudios primarios	6,1%	--	--	6,5%	6,2%	--
Estudios secundarios	32,5%	--	--	35,0%	30,2%	--
Estudios superiores	61,1%	--	--	58,4%	63,1%	--

¿Con quién vienen?

	Canarias	Lanzarote	Fuerteventura	Gran Canaria	Tenerife	La Palma
Sin acompañantes	10,6%	--	--	10,8%	10,4%	--
Solo con la pareja	43,1%	--	--	46,7%	38,6%	--
Solo con hijos (menores de 13)	8,1%	--	--	6,4%	9,8%	--
Pareja + hijos (menores de 13)	4,0%	--	--	2,6%	5,4%	--
Otros familiares	8,0%	--	--	8,2%	7,3%	--
Grupo de amigos	5,8%	--	--	6,9%	5,8%	--
Compañeros de trabajo	0,2%	--	--	0,3%	0,0%	--
Viaje organizado	0,5%	--	--	0,2%	1,0%	--
Otras combinaciones <sup>(2)</sup>	19,8%	--	--	17,8%	21,6%	--
<sup>(2)</sup> Combinación de algunos de los grupos anteriormente analizados						
<b>Turistas que viajan con niños</b>	17,8%	--	--	13,9%	20,3%	--
- De 0 a 2 años	1,0%	--	--	1,5%	0,5%	--
- De 3 a 12 años	15,7%	--	--	12,3%	18,6%	--
- De 0 a 2 y de 3 a 12 años	1,1%	--	--	0,1%	1,2%	--
<b>Turistas que viajan sin niños</b>	82,2%	--	--	86,1%	79,7%	--
<b>Composición del grupo:</b>						
1 persona	13,0%	--	--	13,4%	12,9%	--
2 personas	50,9%	--	--	52,8%	48,5%	--
3 personas	12,7%	--	--	14,4%	11,4%	--
4 -5 personas	20,1%	--	--	15,3%	25,4%	--
6 ó más personas	3,3%	--	--	4,2%	1,7%	--
<b>Tamaño medio del grupo</b>	2,62	--	--	2,59	2,65	--

\*Nº de personas que comparten presupuesto común para los gastos del viaje

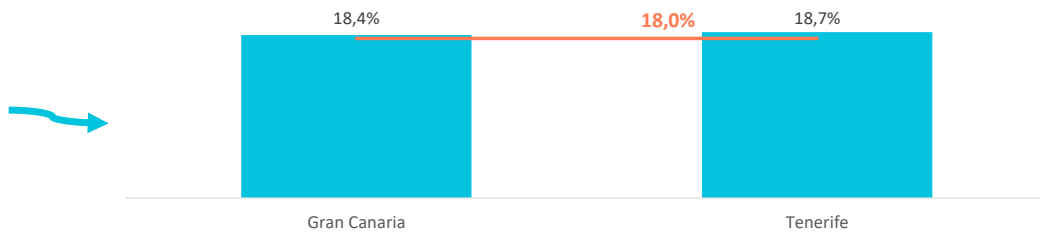


RESERVA DEL VIAJE

¿Con cuánta antelación organizan su viaje?

	Canarias	Lanzarote	Fuerteventura	Gran Canaria	Tenerife	La Palma
El mismo día de partida	0,2%	--	--	0,5%	0,0%	--
De 1 a 30 días	21,5%	--	--	22,5%	19,5%	--
De 1 a 2 meses	23,2%	--	--	24,8%	21,8%	--
De 3 a 6 meses	37,1%	--	--	33,8%	40,0%	--
Más de 6 meses	18,0%	--	--	18,4%	18,7%	--

% TURISTAS QUE RESERVAN CON MÁS DE 6 MESES DE ANTELACIÓN



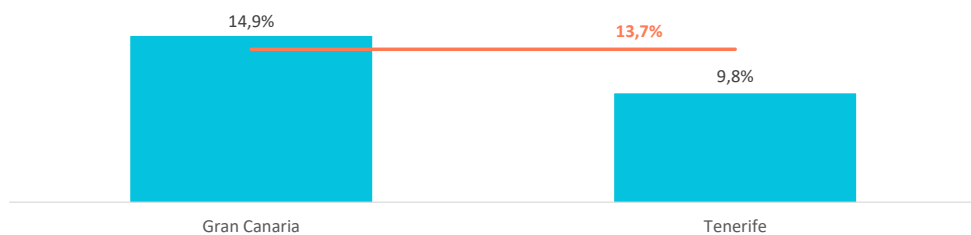
¿Dónde compran?

	Canarias	Lanzarote	Fuerteventura	Gran Canaria	Tenerife	La Palma
<b>Vuelo</b>						
- A la compañía aérea	33,6%	--	--	29,8%	41,5%	--
- Al turoperador o AAVV o similar	66,4%	--	--	70,2%	58,5%	--
<b>Alojamiento</b>						
- Al establecimiento	30,7%	--	--	27,3%	36,6%	--
- Al turoperador o AAVV o similar	69,3%	--	--	72,7%	63,4%	--

¿Qué régimen de alojamiento contratan?

	Canarias	Lanzarote	Fuerteventura	Gran Canaria	Tenerife	La Palma
Solo alojamiento	34,9%	--	--	36,7%	37,5%	--
Alojamiento y desayuno	26,4%	--	--	24,0%	31,8%	--
Media pensión	14,0%	--	--	10,8%	13,6%	--
Pensión completa	11,1%	--	--	13,7%	7,3%	--
Todo incluido	13,7%	--	--	14,9%	9,8%	--

% TURISTAS QUE CONTRATAN TODO INCLUIDO



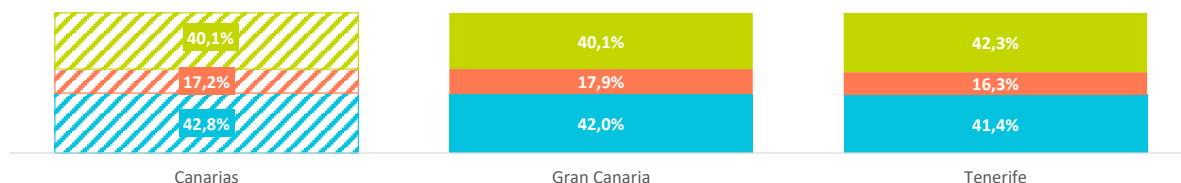
ALOJAMIENTO

	Canarias	Lanzarote	Fuerteventura	Gran Canaria	Tenerife	La Palma
Hotel 1-2-3*	8,8%	--	--	10,0%	9,0%	--
Hotel 4*	26,2%	--	--	24,4%	24,8%	--
Hotel 5-5*GL	7,7%	--	--	7,6%	7,5%	--
Apartamento / Villa turística	17,2%	--	--	17,9%	16,3%	--
Vivienda/hab. alquilada a un particular	5,1%	--	--	5,2%	6,3%	--
Alojamiento privado <sup>(1)</sup>	4,1%	--	--	3,6%	5,5%	--
Alojamiento rural, crucero, camping	30,9%	--	--	31,3%	30,5%	--

(1) Vivienda propia, de amigos o de familiares, intercambio gratuito de vivienda u otros alojamientos privados

TIPO DE ALOJAMIENTO

■ Hoteles ■ Apartamento / Villa turística ■ Otros



MOTIVACIÓN DEL VIAJE Y DE LA ELECCIÓN DEL DESTINO

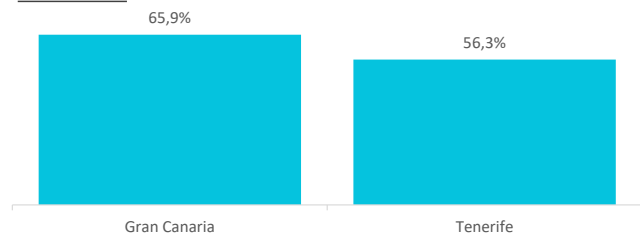
¿Cuál es el propósito principal de su viaje?

	Canarias	Lanzarote	Fuerteventura	Gran Canaria	Tenerife	La Palma
Vacaciones, ocio	90,9%	--	--	92,1%	88,6%	--
Visita a familiares o amigos	3,7%	--	--	4,1%	4,1%	--
Negocios y trabajo	1,3%	--	--	1,5%	1,3%	--
Educación y formación	0,0%	--	--	0,0%	0,0%	--
Entrenamiento deportivo	1,6%	--	--	0,7%	2,7%	--
Salud y atención médica	1,8%	--	--	1,0%	2,2%	--
Ferías y Congresos	0,0%	--	--	0,0%	0,0%	--
Otros	0,7%	--	--	0,5%	1,2%	--

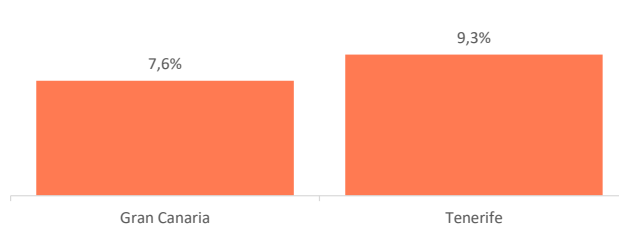
¿Cuál es la motivación principal para sus vacaciones?

	Canarias	Lanzarote	Fuerteventura	Gran Canaria	Tenerife	La Palma
Descansar	61,5%	--	--	65,9%	56,3%	--
Disfrutar de la familia	21,2%	--	--	19,1%	25,5%	--
Divertirme	3,0%	--	--	3,1%	3,5%	--
Explorar o conocer las islas	8,4%	--	--	7,6%	9,3%	--
Practicar mis aficiones	4,2%	--	--	3,1%	3,8%	--
Otros	1,6%	--	--	1,2%	1,6%	--

DESCANSAR



EXPLORAR O CONOCER LAS ISLAS



Aspectos más relevantes en la elección de Canarias

	Canarias	Lanzarote	Fuerteventura	Gran Canaria	Tenerife	La Palma
Clima	82,1%	--	--	82,5%	81,7%	--
Seguridad	52,9%	--	--	54,4%	46,8%	--
Tranquilidad	47,7%	--	--	44,7%	49,3%	--
Mar	40,0%	--	--	35,0%	48,8%	--
Oferta alojativa	36,4%	--	--	38,7%	33,7%	--
Playas	34,6%	--	--	27,9%	43,6%	--
Viaje sencillo	34,6%	--	--	35,5%	33,9%	--
Precio	33,8%	--	--	31,1%	33,8%	--
Pertenencia a Europa	33,4%	--	--	39,1%	24,3%	--
Paisajes	23,8%	--	--	23,9%	24,6%	--
Entorno ambiental	20,7%	--	--	19,0%	24,1%	--
Gastronomía	17,5%	--	--	18,5%	17,4%	--
Diversión	12,6%	--	--	11,2%	13,6%	--
Autenticidad	11,1%	--	--	10,9%	13,3%	--
Exotismo	8,2%	--	--	8,5%	9,6%	--
Red de senderos	8,2%	--	--	7,8%	9,0%	--
Oferta comercial	7,7%	--	--	6,1%	11,6%	--
Oferta cultural	6,6%	--	--	7,6%	5,4%	--
Patrimonio histórico	5,2%	--	--	4,0%	6,3%	--
Ocio nocturno	4,6%	--	--	5,6%	4,5%	--

¿Qué fuentes de información usan para organizar su viaje?

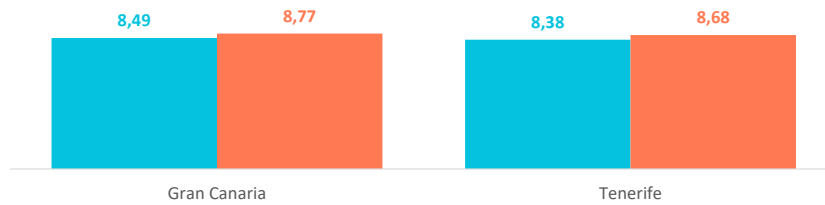
	Canarias	Lanzarote	Fuerteventura	Gran Canaria	Tenerife	La Palma
Visitas anteriores a Canarias	60,9%	--	--	56,5%	68,6%	--
Amigos o familiares	24,2%	--	--	22,5%	26,2%	--
Internet o redes sociales	59,2%	--	--	58,0%	60,0%	--
Medios de comunicación	1,9%	--	--	1,3%	2,5%	--
Guías y revistas de viaje	4,6%	--	--	2,9%	6,9%	--
Blogs / foros de viaje	9,0%	--	--	5,2%	13,9%	--
Canales de TV	0,8%	--	--	0,0%	2,0%	--
Turoperador o agencia de viajes	27,4%	--	--	23,8%	29,9%	--
Admón. Públicas o similares	1,1%	--	--	0,0%	2,8%	--
Otros	1,7%	--	--	2,1%	0,7%	--

\* Pregunta multirrespuesta

INDICADORES DE SATISFACCIÓN Y FIDELIDAD

Satisfacción

	Canarias	Lanzarote	Fuerteventura	Gran Canaria	Tenerife	La Palma
<b>Satisfacción general (escala 0-10)</b>						
Valoración media	8,63	--	--	8,59	8,65	--
<b>Experiencia del viaje</b>						
Peor o mucho peor de lo esperado	2,3%	--	--	2,7%	2,3%	--
A la altura de lo esperado	65,2%	--	--	71,0%	59,1%	--
Mejor o mucho mejor de lo esperado	32,5%	--	--	26,4%	38,5%	--
<b>Intenciones futuras (escala 0-10)</b>						
Volver a Canarias	8,45	--	--	8,49	8,38	--
Recomendar Canarias	8,73	--	--	8,77	8,68	--



¿Cuántos son fieles al destino?

TURISTAS REPETIDORES DE CANARIAS SEGÚN ISLA DE MAYOR ESTANCIA EN "ESTE VIAJE"

	Canarias	Lanzarote	Fuerteventura	Gran Canaria	Tenerife	La Palma
Primera visita	19,8%	--	--	20,5%	18,3%	--
Turistas repetidores	80,2%	--	--	79,5%	81,7%	--
Enamorados (al menos 10 visitas)	27,0%	--	--	31,8%	22,0%	--
Repetidores últimos 5 años	76,7%	--	--	74,7%	79,4%	--
Repetidores últimos 5 años (5 ó más visitas)	15,0%	--	--	15,0%	15,8%	--

TURISTAS REPETIDORES DE CADA ISLA SEGÚN ISLA DE MAYOR ESTANCIA EN "ESTE VIAJE"

	Canarias	Lanzarote	Fuerteventura	Gran Canaria	Tenerife	La Palma
Lanzarote	31,1%	--	--	27,0%	31,2%	--
Fuerteventura	21,4%	--	--	42,1%	40,7%	--
Gran Canaria	71,1%	--	--	<b>75,6%</b>	31,8%	--
Tenerife	66,5%	--	--	44,6%	<b>79,4%</b>	--
La Palma	8,1%	--	--	0,0%	0,0%	--
CANARIAS	<b>80,2%</b>	--	--	79,5%	81,7%	--

Cómo interpretar la tabla anterior

1. La columna **CANARIAS** hace referencia al % de **turistas finlandeses** repetidores de cada isla independientemente de la isla de mayor estancia en 2023. Por tanto, el denominador es el número total de **turistas finlandeses** que visitaron Canarias en 2023.
2. Las columnas de **cada isla** hacen referencia al % de **turistas finlandeses** repetidores de cada isla según la isla de mayor estancia en 2023. Por tanto, el denominador es el número total de **turistas finlandeses** de cada isla en 2023. Por ejemplo: el 75,6% se refiere al % de **turistas finlandeses** repetidores de Gran Canaria que en 2023 su isla de mayor estancia ha sido Gran Canaria. El 44,6% de los **turistas finlandeses** de Gran Canaria en 2023 ha estado previamente en Tenerife.
3. La fila de **CANARIAS** hace referencia al % de **turistas finlandeses** repetidores de Canarias según la isla de mayor estancia en 2023. Por ejemplo: el 81,7% de los **turistas finlandeses** cuya isla de mayor estancia ha sido Tenerife han estado previamente en Canarias.

ISLAS

¿Cuántas islas visitan durante su viaje?

	Canarias	Lanzarote	Fuerteventura	Gran Canaria	Tenerife	La Palma
Una isla	96,6%	--	--	98,3%	95,4%	--
Dos islas	3,4%	--	--	1,7%	4,6%	--
Tres o más islas	0,0%	--	--	0,0%	0,0%	--

Islas que visitan durante su viaje (con pernoctación)

	Canarias	Lanzarote	Fuerteventura	Gran Canaria	Tenerife	La Palma
Lanzarote	4,3%	--	--	0,0%	0,0%	--
Fuerteventura	4,9%	--	--	0,0%	0,0%	--
Gran Canaria	50,2%	--	--	100%	0,9%	--
Tenerife	40,8%	--	--	0,2%	100%	--
La Gomera	0,2%	--	--	0,0%	0,4%	--
La Palma	0,2%	--	--	0,0%	0,0%	--
El Hierro	0,0%	--	--	0,0%	0,0%	--
Crucero	0,0%	--	--	0,0%	0,0%	--

ACTIVIDADES REALIZADAS EN DESTINO

Horas diarias fuera del establecimiento

	Canarias	Lanzarote	Fuerteventura	Gran Canaria	Tenerife	La Palma
0 horas (no han salido)	1,0%	--	--	0,2%	1,1%	--
De 1 a 2 horas	6,5%	--	--	7,8%	4,8%	--
De 3 a 6 horas	43,6%	--	--	48,6%	39,1%	--
De 7 a 12 horas	43,6%	--	--	39,9%	46,9%	--
Más de 12 horas	5,3%	--	--	3,6%	8,2%	--
<b>Horas diarias fuera del establecimiento</b>	<b>7,1</b>	--	--	<b>6,7</b>	<b>7,6</b>	--



Canarias  
7,1




¿Qué actividades realizan durante su estancia en Canarias?

	Canarias	Lanzarote	Fuerteventura	Gran Canaria	Tenerife	La Palma
Pasear, callejear	84,8%	--	--	85,0%	88,3%	--
Playa	69,9%	--	--	70,4%	68,8%	--
Piscina, instalaciones del hotel	64,9%	--	--	67,3%	61,7%	--
Recorrer la isla por su cuenta	52,7%	--	--	50,3%	56,0%	--
Degustar gastronomía canaria	22,2%	--	--	17,9%	26,5%	--
Senderismo	20,4%	--	--	19,9%	21,8%	--
Excursiones organizadas	19,6%	--	--	12,9%	30,5%	--
Ocio nocturno/conciertos/espectáculos	17,6%	--	--	20,9%	16,0%	--
Parques de ocio o de atracciones	16,2%	--	--	16,0%	16,3%	--
Excursiones marítimas/ob. cetáceos	14,7%	--	--	13,3%	15,0%	--
Bodegas/mercadillos/fiestas populares	13,5%	--	--	10,0%	18,0%	--
Museos/exposiciones/centros culturales	11,8%	--	--	12,7%	10,8%	--
Otras actividades naturaleza	11,0%	--	--	4,9%	17,6%	--
Nadar	10,8%	--	--	9,6%	12,2%	--
Tratamientos de belleza y salud	10,6%	--	--	9,9%	11,1%	--
Correr	10,1%	--	--	8,8%	10,9%	--
Otro deporte	9,6%	--	--	11,5%	6,5%	--
Observación astronómica	5,5%	--	--	4,9%	6,1%	--
Ciclismo	4,4%	--	--	5,7%	3,6%	--
Surf	3,6%	--	--	4,3%	1,6%	--
Buceo	1,0%	--	--	0,3%	2,0%	--
Golf	0,9%	--	--	0,0%	1,2%	--
Windsurf	0,9%	--	--	0,0%	1,0%	--

PASEAR, CALLEJEAR



PLAYA

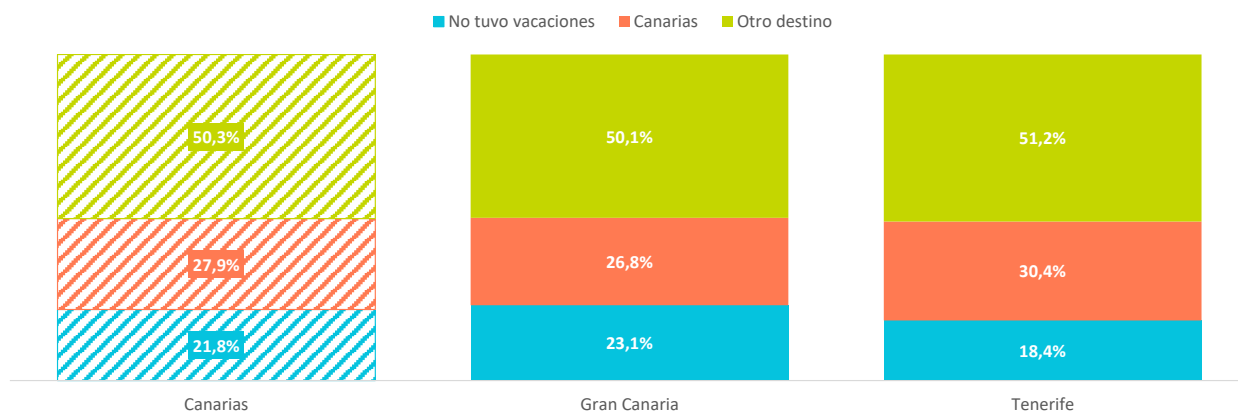


COMPETIDORES

¿En qué destinos pasó sus vacaciones el año pasado? \*

	Canarias	Lanzarote	Fuerteventura	Gran Canaria	Tenerife	La Palma
No tuvo vacaciones	21,8%	--	--	23,1%	18,4%	--
Canarias	27,9%	--	--	26,8%	30,4%	--
Otro destino	50,3%	--	--	50,1%	51,2%	--
Baleares	0,8%	--	--	0,9%	0,8%	--
Resto España	9,5%	--	--	8,0%	11,1%	--
Italia	6,7%	--	--	7,4%	6,0%	--
Francia	3,4%	--	--	2,0%	4,4%	--
Turquía	0,9%	--	--	0,6%	1,3%	--
Grecia	9,4%	--	--	11,1%	7,4%	--
Portugal	2,4%	--	--	2,0%	2,3%	--
Croacia	2,8%	--	--	2,9%	1,9%	--
Egipto	0,4%	--	--	0,4%	0,5%	--
Túnez	0,0%	--	--	0,0%	0,0%	--
Marruecos	0,0%	--	--	0,0%	0,0%	--
Otros	14,1%	--	--	14,7%	15,4%	--

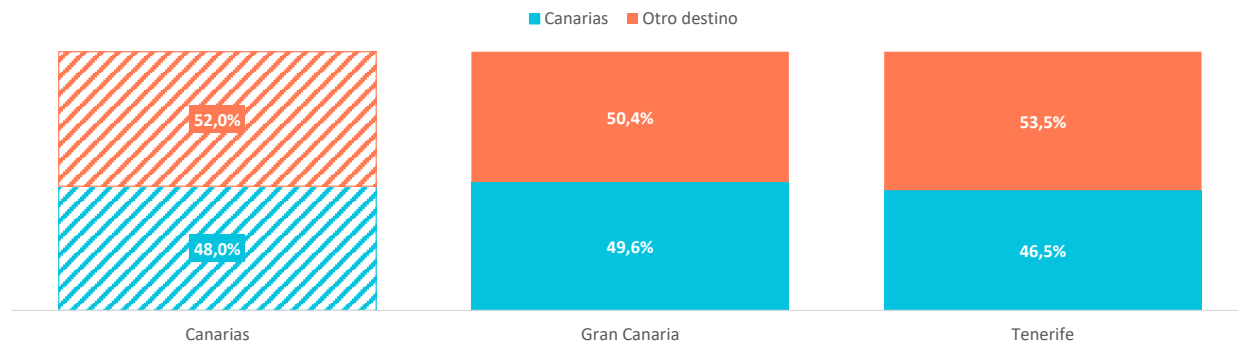
\* Se calcula el porcentaje sobre respuestas válidas



¿Qué otros destinos consideró para este viaje? \*

	Canarias	Lanzarote	Fuerteventura	Gran Canaria	Tenerife	La Palma
Ninguno (tenía clara "esta isla canaria")	25,4%	--	--	29,0%	23,6%	--
Canarias (otra isla)	22,6%	--	--	20,6%	22,9%	--
Otro destino	52,0%	--	--	50,4%	53,5%	--
Baleares	1,0%	--	--	0,2%	1,0%	--
Resto España	11,5%	--	--	11,1%	12,7%	--
Italia	5,2%	--	--	6,1%	4,3%	--
Francia	3,0%	--	--	2,9%	3,0%	--
Turquía	1,9%	--	--	1,3%	3,2%	--
Grecia	10,4%	--	--	10,4%	11,0%	--
Portugal	8,1%	--	--	7,7%	7,5%	--
Croacia	3,9%	--	--	3,8%	3,1%	--
Egipto	1,9%	--	--	2,6%	1,5%	--
Otros	4,9%	--	--	4,3%	6,2%	--


\* Se calcula el porcentaje sobre respuestas válidas



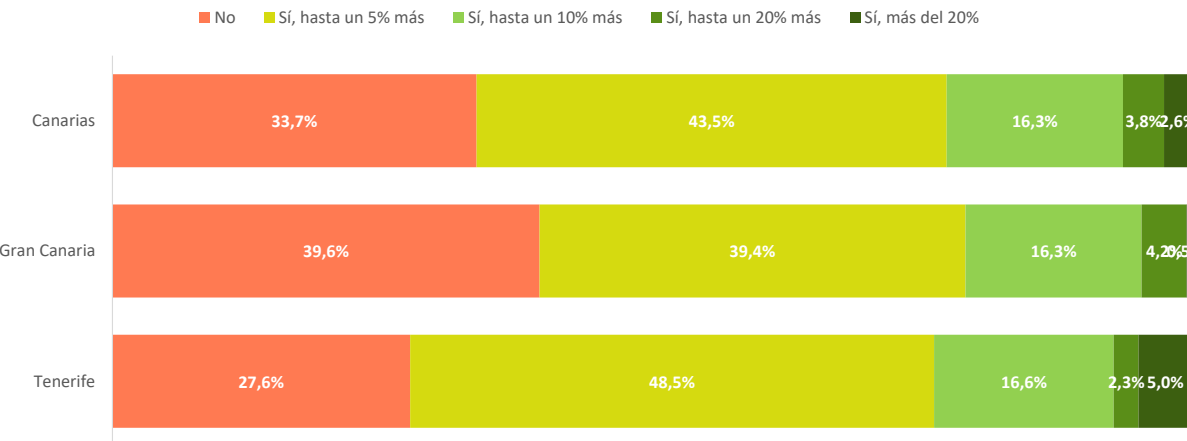


SOSTENIBILIDAD

En sus viajes, ¿suele elegir opciones más sostenibles?



¿Estaría dispuesto a gastar más en el viaje para reducir su huella de carbono?



Percepción de las siguientes medidas de sostenibilidad durante su estancia en Canarias \*

	Canarias	Lanzarote	Fuerteventura	Gran Canaria	Tenerife	La Palma
Calidad de vida en la isla	8,3	--	--	8,3	8,2	--
Tolerancia de la población hacia el turismo	8,5	--	--	8,6	8,4	--
Limpieza de la isla	8,3	--	--	8,3	8,3	--
Calidad del aire	8,6	--	--	8,6	8,5	--
Consumo racional de agua	8,1	--	--	8,1	8,0	--
Ahorro de energía	7,6	--	--	7,7	7,5	--
Uso de energías renovables	7,7	--	--	7,7	7,6	--
Reciclaje	7,4	--	--	7,4	7,5	--
Facilidad de movilidad en transporte público	7,8	--	--	8,0	7,8	--
Masificación en las zonas turísticas	7,0	--	--	7,0	7,0	--
Oferta de productos locales	7,6	--	--	7,7	7,4	--

\* Escala 0 - 10 (0 = nada importante y 10 = muy importante)

PROCEDENCIA

¿De dónde vienen?

	Canarias	Lanzarote	Fuerteventura	Gran Canaria	Tenerife	La Palma
Finlandia	91,7%	--	--	91,1%	96,3%	--
Suecia	1,4%	--	--	0,9%	1,2%	--
Portugal	1,3%	--	--	2,0%	0,8%	--
Alemania	1,1%	--	--	0,5%	0,0%	--
Península	0,9%	--	--	0,7%	0,3%	--
Otros	3,6%	--	--	4,8%	1,4%	--

Fuente: EGT (metodología 2018 - ISTAC).

Nota: La Encuesta sobre el Gasto Turístico excluye a los menores de 16 años. Para el cálculo de los porcentajes se excluyen los "No procede" y "No contesta".