

Llegadas de turistas a las Islas Canarias (ISTAC)

Junio 2024



ISLAS CANARIAS

	Reino Unido	Alemania	Bélgica	Francia	Holanda	Irlanda	Italia	Suiza	Dinamarca	Finlandia	Noruega	Suecia	Nórdicos	Otros países	INTERNACIONAL	Península	TOTAL
2023	462.445	154.056	27.964	52.436	42.560	61.135	46.054	10.587	8.926	457	9.157	6.239	24.779	96.618	978.635	176.289	1.154.924
2024	507.202	153.461	31.401	63.169	54.092	65.908	58.589	9.157	7.270	341	11.961	7.390	26.962	110.621	1.080.561	176.667	1.257.228
Diferencia	44.757	-595	3.437	10.733	11.532	4.773	12.535	-1.430	-1.656	-116	2.804	1.151	2.183	14.003	101.926	378	102.304
Diferencia %	9,7%	-0,4%	12,3%	20,5%	27,1%	7,8%	27,2%	-13,5%	-18,6%	-25,4%	30,6%	18,4%	8,8%	14,5%	10,4%	0,2%	8,9%

LANZAROTE

	Reino Unido	Alemania	Bélgica	Francia	Holanda	Irlanda	Italia	Suiza	Dinamarca	Finlandia	Noruega	Suecia	Nórdicos	Otros países	INTERNACIONAL	Península	TOTAL
2023	125.302	14.935	4.034	14.534	4.299	31.065	6.904	-	-	-	-	-	2.069	6.075	209.218	28.985	238.202
2024	135.659	13.251	4.348	15.874	5.911	31.350	5.359	-	-	-	-	-	1.565	8.050	221.367	25.078	246.445
Diferencia	10.357	-1.684	314	1.340	1.612	285	-1.545	--	--	--	--	--	-504	1.975	12.149	-3.907	8.243
Diferencia %	8,3%	-11,3%	7,8%	9,2%	37,5%	0,9%	-22,4%	--	--	--	--	--	-24,4%	32,5%	5,8%	-13,5%	3,5%

FUERTEVENTURA

	Reino Unido	Alemania	Bélgica	Francia	Holanda	Irlanda	Italia	Suiza	Dinamarca	Finlandia	Noruega	Suecia	Nórdicos	Otros países	INTERNACIONAL	Península	TOTAL
2023	53.388	52.155	1.506	7.622	3.905	5.607	9.334	-	-	-	-	-	2.280	20.419	156.216	15.385	171.601
2024	60.405	53.303	916	9.270	5.058	5.459	12.311	-	-	-	-	-	2.410	19.335	168.467	19.050	187.517
Diferencia	7.017	1.148	-590	1.648	1.153	-148	2.977	--	--	--	--	--	130	-1.084	12.251	3.665	15.916
Diferencia %	13,1%	2,2%	-39,2%	21,6%	29,5%	-2,6%	31,9%	--	--	--	--	--	5,7%	-5,3%	7,8%	23,8%	9,3%

GRAN CANARIA

	Reino Unido	Alemania	Bélgica	Francia	Holanda	Irlanda	Italia	Suiza	Dinamarca	Finlandia	Noruega	Suecia	Nórdicos	Otros países	INTERNACIONAL	Península	TOTAL
2023	80.310	43.773	6.809	9.980	17.200	8.374	8.402	-	-	-	-	-	16.852	29.526	221.227	45.313	266.540
2024	87.700	43.366	8.648	12.553	21.649	9.382	8.381	-	-	-	-	-	19.084	30.556	241.320	49.322	290.642
Diferencia	7.390	-407	1.839	2.573	4.449	1.008	-21	--	--	--	--	--	2.232	1.030	20.093	4.009	24.102
Diferencia %	9,2%	-0,9%	27,0%	25,8%	25,9%	12,0%	-0,2%	--	--	--	--	--	13,2%	3,5%	9,1%	8,8%	9,0%

TENERIFE

	Reino Unido	Alemania	Bélgica	Francia	Holanda	Irlanda	Italia	Suiza	Dinamarca	Finlandia	Noruega	Suecia	Nórdicos	Otros países	INTERNACIONAL	Península	TOTAL
2023	202.556	41.458	15.245	20.120	16.655	16.089	21.415	-	-	-	-	-	3.316	50.141	386.995	80.968	467.963
2024	222.430	40.704	16.789	25.249	20.477	19.716	32.281	-	-	-	-	-	3.814	61.099	442.558	79.903	522.461
Diferencia	19.874	-754	1.544	5.129	3.822	3.627	10.866	--	--	--	--	--	498	10.958	55.563	-1.065	54.498
Diferencia %	9,8%	-1,8%	10,1%	25,5%	22,9%	22,5%	50,7%	--	--	--	--	--	15,0%	21,9%	14,4%	-1,3%	11,6%

LA PALMA

	Reino Unido	Alemania	Bélgica	Francia	Holanda	Irlanda	Italia	Suiza	Dinamarca	Finlandia	Noruega	Suecia	Nórdicos	Otros países	INTERNACIONAL	Península	TOTAL
2023	795	957	320	92	501	0	0	-	-	-	-	-	83	937	3.685	4.786	8.471
2024	823	2.433	649	224	996	0	206	-	-	-	-	-	9	505	5.846	3.050	8.896
Diferencia	28	1.476	329	132	495	0	206	--	--	--	--	--	-74	-432	2.161	-1.736	425
Diferencia %	3,5%	154,2%	102,8%	143,5%	98,8%	--	--	--	--	--	--	--	-89,2%	-46,1%	58,6%	-36,3%	5,0%

Fuente: Frontur (ISTAC). Llegada de turistas por vía aérea.

Nota: en las estimaciones para el total de Canarias se incluyen los turistas de La Gomera y El Hierro. En las islas sólo se tiene en cuenta los turistas principales.

Llegadas de turistas a las Islas Canarias (ISTAC)

Enero - junio 2024



ISLAS CANARIAS

	Reino Unido	Alemania	Bélgica	Francia	Holanda	Irlanda	Italia	Suiza	Dinamarca	Finlandia	Noruega	Suecia	Nórdicos	Otros países	INTERNACIONAL	Península	TOTAL
2023	2.673.190	1.267.686	207.837	415.379	297.205	344.303	310.653	88.966	171.793	109.180	196.823	205.398	683.194	664.667	6.953.076	896.004	7.849.081
2024	2.998.442	1.423.246	228.076	454.641	366.386	402.341	367.888	91.740	163.897	99.821	237.645	216.996	718.359	761.631	7.812.749	929.140	8.741.888
Diferencia	325.252	155.560	20.239	39.262	69.181	58.038	57.235	2.774	-7.896	-9.359	40.822	11.598	35.165	96.964	859.673	33.136	892.807
Diferencia %	12,2%	12,3%	9,7%	9,5%	23,3%	16,9%	18,4%	3,1%	-4,6%	-8,6%	20,7%	5,6%	5,1%	14,6%	12,4%	3,7%	11,4%

LANZAROTE

	Reino Unido	Alemania	Bélgica	Francia	Holanda	Irlanda	Italia	Suiza	Dinamarca	Finlandia	Noruega	Suecia	Nórdicos	Otros países	INTERNACIONAL	Península	TOTAL
2023	718.137	126.613	29.050	106.216	41.360	166.830	45.834	-	-	-	-	-	36.887	52.320	1.323.243	138.952	1.462.194
2024	801.822	140.250	33.100	116.268	47.647	176.340	40.031	-	-	-	-	-	32.358	65.293	1.453.108	125.723	1.578.830
Diferencia	83.685	13.637	4.050	10.052	6.287	9.510	-5.803	--	--	--	--	--	-4.529	12.973	129.865	-13.229	116.636
Diferencia %	11,7%	10,8%	13,9%	9,5%	15,2%	5,7%	-12,7%	--	--	--	--	--	-12,3%	24,8%	9,8%	-9,5%	8,0%

FUERTEVENTURA

	Reino Unido	Alemania	Bélgica	Francia	Holanda	Irlanda	Italia	Suiza	Dinamarca	Finlandia	Noruega	Suecia	Nórdicos	Otros países	INTERNACIONAL	Península	TOTAL
2023	335.736	345.496	12.043	65.199	29.749	28.886	55.734	-	-	-	-	-	35.303	106.243	1.014.387	75.858	1.090.244
2024	372.415	371.160	15.060	65.513	39.158	34.875	65.768	-	-	-	-	-	36.559	122.812	1.123.322	81.915	1.205.236
Diferencia	36.679	25.664	3.017	314	9.409	5.989	10.034	--	--	--	--	--	1.256	16.569	108.935	6.057	114.992
Diferencia %	10,9%	7,4%	25,1%	0,5%	31,6%	20,7%	18,0%	--	--	--	--	--	3,6%	15,6%	10,7%	8,0%	10,5%

GRAN CANARIA

	Reino Unido	Alemania	Bélgica	Francia	Holanda	Irlanda	Italia	Suiza	Dinamarca	Finlandia	Noruega	Suecia	Nórdicos	Otros países	INTERNACIONAL	Península	TOTAL
2023	426.165	397.111	51.111	75.709	120.696	53.512	60.934	-	-	-	-	-	423.422	203.918	1.812.580	246.918	2.059.498
2024	489.844	440.368	55.933	80.765	149.353	63.756	68.145	-	-	-	-	-	454.772	222.864	2.025.801	270.596	2.296.398
Diferencia	63.679	43.257	4.822	5.056	28.657	10.244	7.211	--	--	--	--	--	31.350	18.946	213.221	23.678	236.900
Diferencia %	14,9%	10,9%	9,4%	6,7%	23,7%	19,1%	11,8%	--	--	--	--	--	7,4%	9,3%	11,8%	9,6%	11,5%

TENERIFE

	Reino Unido	Alemania	Bélgica	Francia	Holanda	Irlanda	Italia	Suiza	Dinamarca	Finlandia	Noruega	Suecia	Nórdicos	Otros países	INTERNACIONAL	Península	TOTAL
2023	1.183.190	366.244	112.948	164.780	101.109	94.576	147.361	-	-	-	-	-	182.188	379.825	2.732.220	410.753	3.142.971
2024	1.324.893	421.829	121.912	189.077	123.451	127.153	192.710	-	-	-	-	-	189.342	433.622	3.123.983	428.645	3.552.628
Diferencia	141.703	55.585	8.964	24.297	22.342	32.577	45.349	--	--	--	--	--	7.154	53.797	391.763	17.892	409.657
Diferencia %	12,0%	15,2%	7,9%	14,7%	22,1%	34,4%	30,8%	--	--	--	--	--	3,9%	14,2%	14,3%	4,4%	13,0%

LA PALMA

	Reino Unido	Alemania	Bélgica	Francia	Holanda	Irlanda	Italia	Suiza	Dinamarca	Finlandia	Noruega	Suecia	Nórdicos	Otros países	INTERNACIONAL	Península	TOTAL
2023	6.577	20.184	2.076	2.044	3.875	240	544	-	-	-	-	-	3.835	7.686	47.060	18.478	65.539
2024	7.057	39.391	1.389	2.432	6.498	62	1.021	-	-	-	-	-	3.982	6.744	68.575	18.323	86.898
Diferencia	480	19.207	-687	388	2.623	-178	477	--	--	--	--	--	147	-942	21.515	-155	21.359
Diferencia %	7,3%	95,2%	-33,1%	19,0%	67,7%	-74,2%	87,7%	--	--	--	--	--	3,8%	-12,3%	45,7%	-0,8%	32,6%

Fuente: Frontur (ISTAC). Llegada de turistas por vía aérea.

Nota: en las estimaciones para el total de Canarias se incluyen los turistas de La Gomera y El Hierro. En las islas sólo se tiene en cuenta los turistas principales.

Llegadas de turistas internacionales a España (INE)

Junio 2024



SEGÚN PAÍS DE RESIDENCIA

Mensual

	UK	Alemania	Bélgica	Francia	Holanda	Irlanda	Italia	Suiza	Dinamarca	Finlandia	Noruega	Suecia	Nórdicos	Rusia	Portugal	Austria	Otros	INTERNACIONAL
jun-23	1.967.965	1.155.935	202.407	909.059	388.378	284.136	428.485	182.361	80.917	40.887	124.373	148.312	394.489	0	244.203	134.751	2.015.291	8.307.460
jun-24	2.140.536	1.135.532	267.766	1.015.667	476.432	329.619	513.483	211.768	86.499	42.205	135.075	175.304	439.083	0	292.641	83.578	2.407.345	9.313.450
Diferencia	172.571	-20.403	65.359	106.608	88.054	45.483	84.998	29.407	5.582	1.318	10.702	26.992	44.594	--	48.438	-51.173	392.054	1.005.990
Diferencia %	8,8%	-1,8%	32,3%	11,7%	22,7%	16,0%	19,8%	16,1%	6,9%	3,2%	8,6%	18,2%	11,3%	--	19,8%	-38,0%	19,5%	12,1%

Acumulado

	UK	Alemania	Bélgica	Francia	Holanda	Irlanda	Italia	Suiza	Dinamarca	Finlandia	Noruega	Suecia	Nórdicos	Rusia	Portugal	Austria	Otros	INTERNACIONAL
ene-jun23	7.711.087	5.008.152	1.099.166	4.817.946	1.827.391	1.107.703	2.073.027	868.121	546.288	292.267	614.332	769.279	2.222.166	0	1.153.954	638.183	9.012.043	37.538.939
ene-jun24	8.493.181	5.553.535	1.346.709	5.441.627	2.103.735	1.307.879	2.406.581	962.572	550.600	319.021	683.397	883.418	2.436.436	0	1.190.487	496.239	10.787.007	42.525.988
Diferencia	782.094	545.383	247.543	623.681	276.344	200.176	333.554	94.451	4.312	26.754	69.065	114.139	214.270	--	36.533	-141.944	1.774.964	4.987.049
Diferencia %	10,1%	10,9%	22,5%	12,9%	15,1%	18,1%	16,1%	10,9%	0,8%	9,2%	11,2%	14,8%	9,6%	--	3,2%	-22,2%	19,7%	13,3%

SEGÚN CCAA DE ESTANCIA

Mensual

	Canarias	Andalucía	Aragón	Asturias	Baleares	Cantabria	C. y León	C. La Mancha	Cataluña	C. Valenciana	Extremadura	Galicia	Madrid	Murcia	Navarra	País Vasco	La Rioja	ESPAÑA
jun-23	947.828	1.156.269	35.594	39.591	2.059.265	42.514	79.480	0	1.819.708	937.202	0	128.255	745.111	90.959	22.837	165.716	0	8.307.460
jun-24	1.045.520	1.366.423	43.067	27.389	2.196.390	46.833	103.669	15.739	2.003.863	1.120.102	0	158.761	844.277	92.858	37.211	184.756	0	9.313.450
Diferencia	97.692	210.154	7.473	-12.202	137.125	4.319	24.189	15.739	184.155	182.900	0	30.506	99.166	1.899	14.374	19.040	0	1.005.990
Diferencia %	10,3%	18,2%	21,0%	-30,8%	6,7%	10,2%	30,4%	--	10,1%	19,5%	--	23,8%	13,3%	2,1%	62,9%	11,5%	--	12,1%

Acumulado

	Canarias	Andalucía	Aragón	Asturias	Baleares	Cantabria	C. y León	C. La Mancha	Cataluña	C. Valenciana	Extremadura	Galicia	Madrid	Murcia	Navarra	País Vasco	La Rioja	ESPAÑA
ene-jun23	6.814.765	5.500.506	200.860	133.701	5.710.416	164.653	488.218	54.161	8.065.222	4.427.931	53.122	615.501	3.684.807	408.767	77.938	861.897	10.759	37.538.939
ene-jun24	7.538.860	6.271.642	206.524	79.532	6.172.836	187.578	551.723	42.983	9.066.843	5.309.844	34.122	748.231	4.437.758	475.639	105.507	964.633	0	42.525.988
Diferencia	724.095	771.136	5.664	-54.169	462.420	22.925	63.505	-11.178	1.001.621	881.913	-19.000	132.730	752.951	66.872	27.569	102.736	-10.759	4.987.049
Diferencia %	10,6%	14,0%	2,8%	-40,5%	8,1%	13,9%	13,0%	-20,6%	12,4%	19,9%	-35,8%	21,6%	20,4%	16,4%	35,4%	11,9%	-100,0%	13,3%

Nota: Desde marzo de 2022, se incluye "Rusia" en el agregado "Resto de Europa". Fuente: Frontur (INE).

Llegadas de turistas a las Islas Canarias (ISTAC)

Junio 2024



Número de turistas según contratación de paquete turístico y país de residencia

Junio 2024

	Sí contratan	No contratan	TOTAL	% Sí contrata	% No contrata
Internacional	619.308	461.253	1.080.562	57,3%	42,7%
- Alemania	101.280	52.181	153.461	66,0%	34,0%
- Holanda	41.815	12.277	54.092	77,3%	22,7%
- Irlanda	32.590	33.318	65.908	49,4%	50,6%
- Países Nórdicos	15.808	11.154	26.962	58,6%	41,4%
- Reino Unido	314.513	192.689	507.202	62,0%	38,0%
- Suiza	4.937	4.220	9.157	53,9%	46,1%
- Otros países	108.365	155.414	263.780	41,1%	58,9%
Península	53.870	122.797	176.667	30,5%	69,5%
TOTAL	673.178	584.050	1.257.229	53,5%	46,5%

Enero - junio 2024

	Sí contratan	No contratan	TOTAL	% Sí contrata	% No contrata
Internacional	4.126.293	3.686.458	7.812.751	52,8%	47,2%
- Alemania	906.900	516.346	1.423.246	63,7%	36,3%
- Holanda	229.547	136.840	366.386	62,7%	37,3%
- Irlanda	143.007	259.334	402.341	35,5%	64,5%
- Países Nórdicos	448.611	269.750	718.362	62,4%	37,6%
- Reino Unido	1.769.631	1.228.811	2.998.442	59,0%	41,0%
- Suiza	29.733	62.008	91.740	32,4%	67,6%
- Otros países	598.864	1.213.369	1.812.234	33,0%	67,0%
Península	191.938	737.201	929.140	20,7%	79,3%
TOTAL	4.318.231	4.423.659	8.741.891	49,4%	50,6%

Distribución de turistas según tipo de alojamiento y país de residencia

Junio 2024

	Hoteles y similares	Apartamentos	Propiedad	Cruceros	Viv.amigos/familiares	Otros
Internacional	69,0%	19,8%	2,7%	0,6%	3,1%	4,7%
- Alemania	77,2%	10,8%	3,7%	0,0%	3,1%	5,1%
- Holanda	68,9%	24,6%	1,4%	0,0%	2,1%	2,9%
- Irlanda	57,0%	36,0%	1,0%	0,2%	1,6%	4,2%
- Países Nórdicos	65,7%	24,1%	4,6%	0,0%	2,6%	3,1%
- Reino Unido	67,8%	24,1%	2,3%	1,2%	1,5%	3,1%
- Suiza	79,0%	10,9%	2,5%	0,0%	3,5%	4,1%
- Otros países	69,6%	11,6%	3,5%	0,0%	7,0%	8,3%
Península	65,8%	12,6%	1,4%	0,0%	11,7%	8,5%
TOTAL	68,6%	18,8%	2,5%	0,5%	4,3%	5,2%

Enero - junio 2024

	Hoteles y similares	Apartamentos	Propiedad	Cruceros	Viv.amigos/familiares	Otros
Internacional	65,6%	19,5%	2,6%	3,4%	3,5%	5,4%
- Alemania	65,3%	10,5%	3,4%	12,2%	3,4%	5,1%
- Holanda	67,6%	24,0%	1,5%	0,8%	2,2%	3,8%
- Irlanda	58,5%	32,3%	1,5%	0,4%	2,6%	4,6%
- Países Nórdicos	64,5%	28,1%	2,6%	0,1%	2,5%	2,2%
- Reino Unido	66,3%	22,8%	2,0%	2,7%	2,2%	3,9%
- Suiza	68,6%	17,2%	2,8%	0,8%	5,0%	5,5%
- Otros países	66,2%	14,0%	3,2%	0,3%	6,6%	9,7%
Península	57,5%	8,9%	1,8%	0,0%	20,9%	10,9%
TOTAL	64,8%	18,4%	2,5%	3,1%	5,4%	6,0%

Fuente: Frontur (ISTAC). Llegada de turistas por vía aérea. Las modalidades de alojamiento son las declaradas por los encuestados de Frontur.

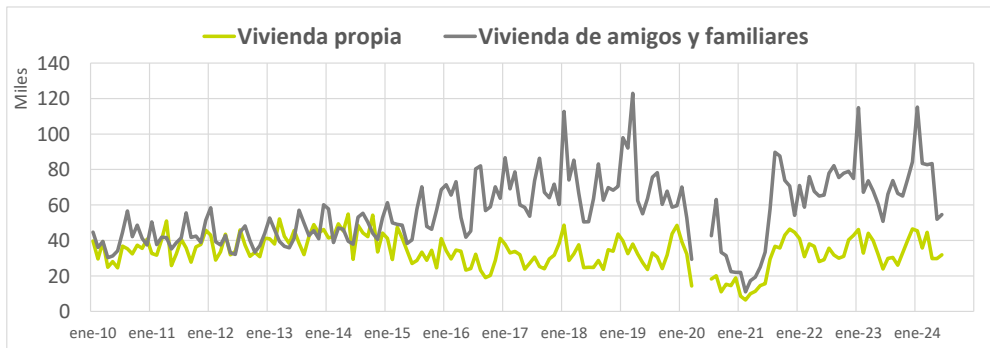
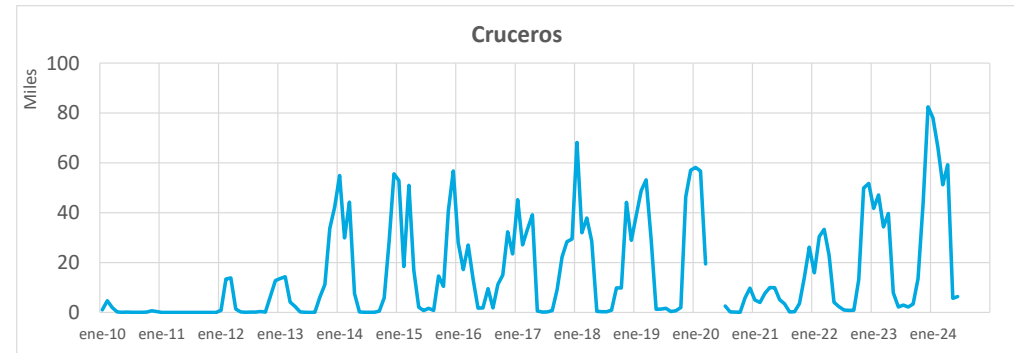
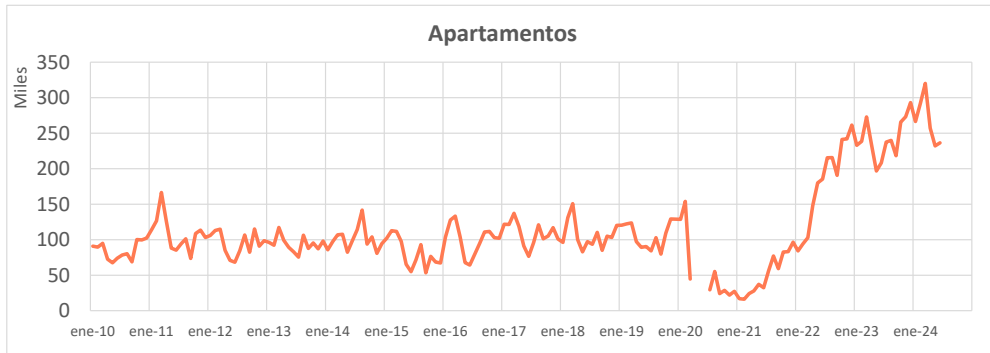
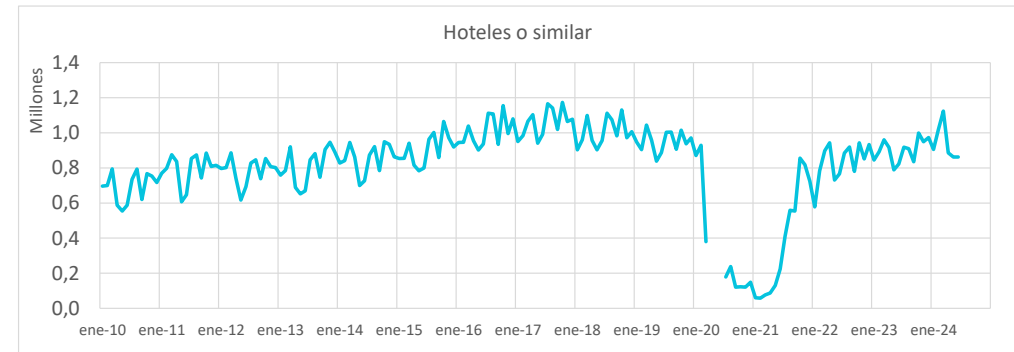
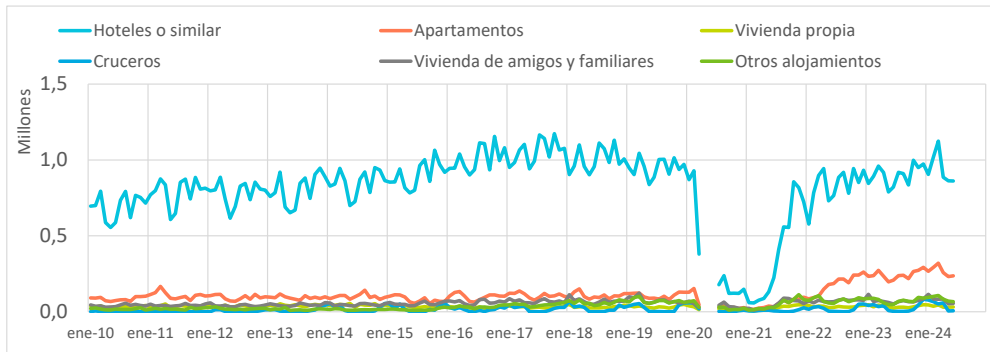
Nota: en las estimaciones para el total de Canarias se incluyen los turistas de La Gomera y El Hierro.

Llegadas de turistas a las Islas Canarias (ISTAC)

Junio 2024



Evolución del número de turistas según tipo de alojamiento



Fuente: Frontur (ISTAC). Llegada de turistas por vía aérea. Las modalidades de alojamiento son las declaradas por los encuestados de Frontur.