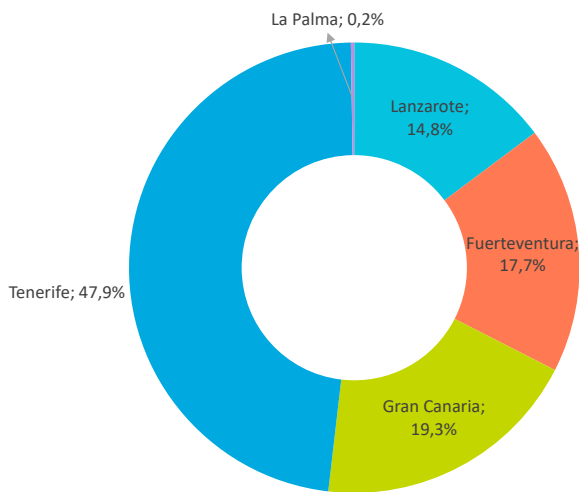


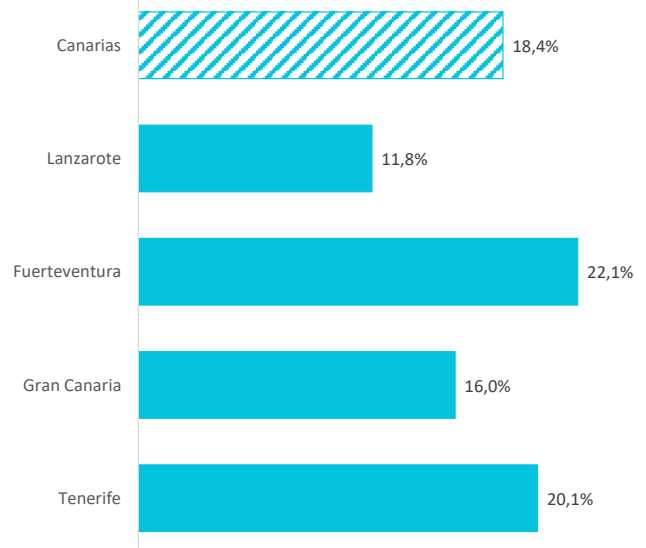
INDICADORES DE TURISMO RECEPTIVO Y GASTO TURÍSTICO

	Canarias	Lanzarote	Fuerteventura	Gran Canaria	Tenerife	La Palma
Número de turistas (≥ 16 años)	590.449	87.188	104.589	114.086	282.673	1.432
Cuota sobre el total de turistas (≥ 16 años)	100%	14,8%	17,7%	19,3%	47,9%	0,2%
% de turistas que contratan paquete	18,4%	11,8%	22,1%	16,0%	20,1%	--
Gasto por viaje (€)	1.129	1.099	1.115	1.255	1.095	--
- de turistas con paquete	1.396	1.396	1.345	1.456	1.397	--
- en el paquete	1.168	1.056	1.179	1.203	1.173	--
- en otros conceptos	228	340	166	254	225	--
- de turistas sin paquete	1.070	1.060	1.050	1.217	1.019	--
- en el vuelo	298	245	315	374	278	--
- en el alojamiento	330	366	326	417	281	--
- en otros conceptos	442	449	409	425	459	--
Estancia media	10,09	9,60	10,43	12,26	9,25	--
Gasto medio diario (€)	135,1	126,8	139,9	127,6	139,0	--
Gasto medio diario sin incluir el vuelo (€)	95,0	97,9	92,9	87,4	97,9	--
Coste medio del vuelo (€)	323,4	253,1	345,8	392,4	309,6	--
Facturación total (≥ 16 años) (mill. €)	667	96	117	143	310	--
Cuota sobre la facturación total (≥ 16 años)	100%	14,4%	17,5%	21,5%	46,4%	--
Número de turistas (FRONTUR)	654.625	97.546	117.762	124.867	312.439	1.533
Número de pasajeros en vuelos directos (AENA)	663.758	99.208	117.337	119.370	327.840	3
Niños < 16 años (FRONTUR - EGT)	64.176	10.358	13.173	10.781	29.766	101

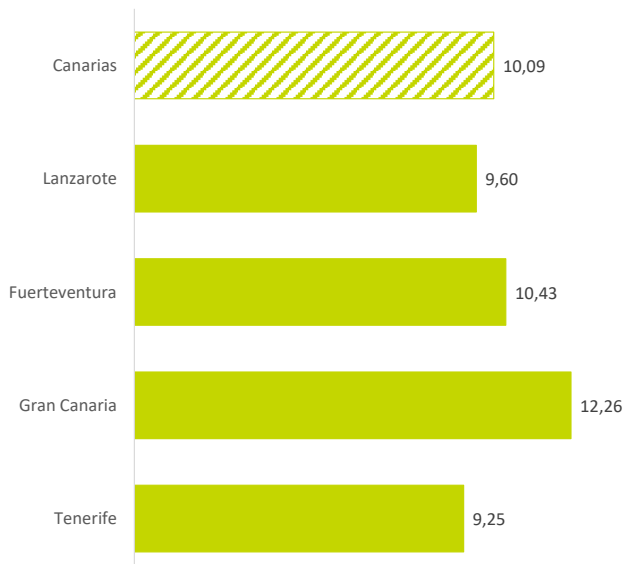
DISTRIBUCIÓN DE TURISTAS (≥ 16 años)



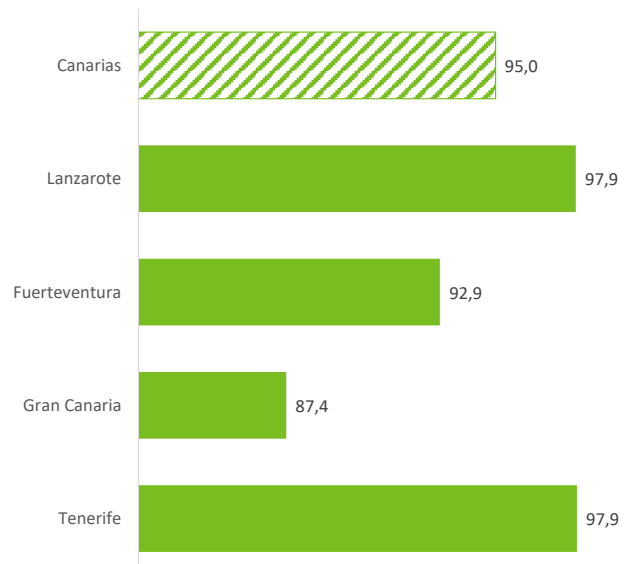
TURISTAS QUE CONTRATAN PAQUETE (%)



ESTANCIA MEDIA



GASTO MEDIO DIARIO SIN INCLUIR EL VUELO (€)



% Turistas cuyo gasto ha sido superior a 0€ en cada concepto

	Canarias	Lanzarote	Fuerteventura	Gran Canaria	Tenerife	La Palma
Alojamiento:						
- Principal alojamiento	75,6%	87,8%	78,9%	72,9%	71,7%	--
- Gastos extras en alojamiento	7,9%	10,5%	8,7%	8,1%	6,8%	--
Transporte:						
- Transporte nacional/internacional	95,2%	96,2%	96,5%	96,0%	94,0%	--
- Pasajes islas	10,4%	18,8%	15,0%	6,8%	7,5%	--
- Taxi	28,6%	18,3%	24,9%	26,8%	33,9%	--
- Alquiler de vehículos	49,8%	75,1%	54,2%	35,8%	45,9%	--
- Transporte público	11,7%	8,4%	3,4%	22,0%	11,7%	--
Alimentación:						
- Compras supermercados	63,7%	74,5%	62,3%	69,9%	58,4%	--
- Restaurantes o cafeterías	70,3%	78,4%	55,7%	70,0%	73,1%	--
Ocio:						
- Excursiones organizadas	33,5%	42,8%	25,8%	19,8%	39,1%	--
- Actividades deportivas	8,5%	11,4%	8,6%	6,9%	8,3%	--
- Actividades culturales	2,4%	3,5%	0,8%	1,7%	3,0%	--
- Museos	7,9%	30,8%	1,3%	7,8%	3,3%	--
- Parques de ocio	12,1%	6,7%	2,7%	3,8%	20,6%	--
- Discotecas	14,1%	4,7%	10,3%	12,6%	19,2%	--
- Wellness	3,7%	1,2%	3,0%	2,1%	5,5%	--
Compras de bienes:						
- Souvenirs	43,2%	48,9%	40,8%	42,4%	42,7%	--
- Bienes inmuebles	0,4%	0,0%	0,7%	0,4%	0,5%	--
- Otras compras	0,8%	1,7%	0,3%	0,6%	0,8%	--
Otros:						
- Gastos médicos, farmacéuticos	8,2%	11,8%	9,4%	3,9%	8,4%	--
- Otros gastos	4,5%	1,9%	9,0%	2,9%	4,2%	--

Gasto medio de los turistas cuyo gasto ha sido superior a 0€ en cada concepto

	Canarias	Lanzarote	Fuerteventura	Gran Canaria	Tenerife	La Palma
Desglose del gasto por turista y viaje (€)						
Alojamiento:	646	660	630	799	574	--
- Principal alojamiento	511	457	498	621	491	--
- Gastos extras en alojamiento	135	202	132	178	83	--
Transporte:	678	519	689	924	649	--
- Transporte nacional/internacional	340	263	358	409	329	--
- Pasajes islas	94	58	60	266	84	--
- Taxi	78	45	95	69	81	--
- Alquiler de vehículos	124	132	131	128	115	--
- Transporte público	42	21	44	53	39	--
Alimentación:	294	281	289	309	292	--
- Compras supermercados	116	117	140	129	101	--
- Restaurantes o cafeterías	178	164	150	180	191	--
Ocio:	475	427	553	507	435	--
- Excursiones organizadas	89	63	83	89	100	--
- Actividades deportivas	90	83	128	118	70	--
- Actividades culturales	46	23	85	29	54	--
- Museos	43	53	19	42	16	--
- Parques de ocio	58	39	44	72	59	--
- Discotecas	81	70	63	96	81	--
- Wellness	68	95	132	63	55	--
Compras de bienes:	3.034	115	442	159	5.471	--
- Souvenirs	66	50	62	83	67	--
- Bienes inmuebles	2.923	0	357	50	5.366	--
- Otras compras	44	65	22	26	38	--
Otros:	120	54	177	119	108	--
- Gastos médicos, farmacéuticos	35	10	84	28	27	--
- Otros gastos	84	44	93	91	80	--

PERFIL DEL TURISTA

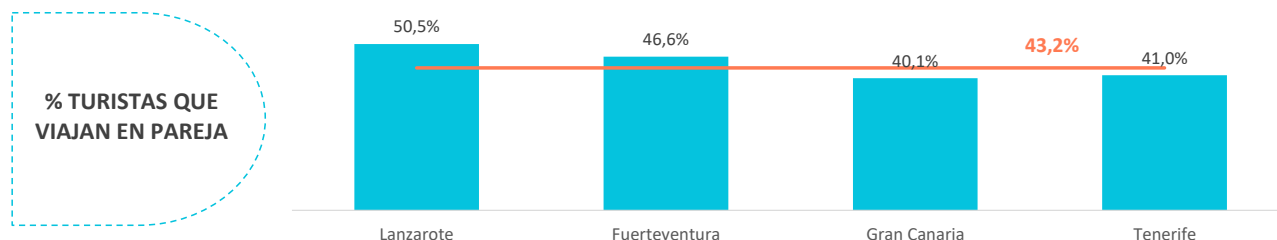
¿Cómo son?

	Canarias	Lanzarote	Fuerteventura	Gran Canaria	Tenerife	La Palma
Sexo						
Hombres	49,9%	44,2%	48,6%	54,1%	50,2%	--
Mujeres	50,1%	55,8%	51,4%	45,9%	49,8%	--
Edad						
Edad media	41,65	42,81	43,58	43,68	39,83	--
Desviación típica	16,5	15,3	16,0	16,8	16,6	--
Intervalos de edad						
De 16 a 24 años	18,1%	10,7%	11,6%	14,7%	24,1%	--
De 25 a 30 años	15,0%	16,9%	15,8%	15,6%	13,7%	--
De 31 a 45 años	28,5%	34,1%	29,5%	27,2%	26,8%	--
De 46 a 60 años	21,6%	18,5%	26,2%	22,6%	20,6%	--
Mayores de 60 años	16,8%	19,8%	16,8%	19,9%	14,7%	--
Ocupación						
Asalariado	43,2%	44,4%	46,7%	46,4%	40,3%	--
Autónomo	22,3%	19,4%	24,9%	19,5%	23,3%	--
Desempleado	3,5%	4,0%	3,1%	4,3%	3,1%	--
Empresario	6,9%	6,7%	7,0%	6,2%	7,2%	--
Estudiante	10,9%	10,7%	7,5%	7,5%	13,6%	--
Jubilado	11,1%	12,8%	9,2%	14,6%	9,8%	--
Labores del hogar	1,1%	0,3%	0,3%	0,8%	1,8%	--
Otros	1,0%	1,7%	1,3%	0,7%	0,9%	--
Ingresos netos anuales en el hogar (€)						
Menos de 25.000 €	25,3%	29,2%	14,4%	25,1%	28,2%	--
De 25.000 a 49.999€	45,6%	36,9%	52,2%	48,0%	45,0%	--
De 50.000 a 74.999€	16,3%	19,9%	19,6%	16,1%	14,1%	--
Más de 75.000€	12,7%	14,0%	13,8%	10,9%	12,6%	--
Nivel educativo						
Sin estudios	0,6%	0,4%	0,4%	0,7%	0,8%	--
Estudios primarios	1,8%	1,1%	4,1%	2,7%	0,8%	--
Estudios secundarios	15,0%	11,5%	17,6%	16,0%	14,7%	--
Estudios superiores	82,6%	87,0%	77,9%	80,6%	83,7%	--

¿Con quién vienen?

	Canarias	Lanzarote	Fuerteventura	Gran Canaria	Tenerife	La Palma
Sin acompañantes	13,8%	4,9%	9,9%	22,5%	14,4%	--
Solo con la pareja	43,2%	50,5%	46,6%	40,1%	41,0%	--
Solo con hijos (menores de 13)	4,8%	2,3%	4,7%	4,7%	5,7%	--
Pareja + hijos (menores de 13)	4,0%	5,3%	4,6%	3,0%	3,8%	--
Otros familiares	7,9%	4,5%	9,3%	6,3%	9,1%	--
Grupo de amigos	12,9%	17,0%	11,2%	11,0%	13,1%	--
Compañeros de trabajo	1,0%	0,9%	1,7%	0,6%	0,9%	--
Viaje organizado	0,3%	0,0%	0,7%	0,1%	0,3%	--
Otras combinaciones ⁽²⁾	12,1%	14,7%	11,3%	11,7%	11,8%	--
⁽²⁾ Combinación de algunos de los grupos anteriormente analizados						
Turistas que viajan con niños	11,6%	8,9%	12,4%	10,8%	12,5%	--
- De 0 a 2 años	0,6%	0,0%	2,0%	0,2%	0,4%	--
- De 3 a 12 años	10,6%	8,4%	9,9%	9,6%	12,0%	--
- De 0 a 2 y de 3 a 12 años	0,4%	0,5%	0,4%	1,1%	0,1%	--
Turistas que viajan sin niños	88,4%	91,1%	87,6%	89,2%	87,5%	--
Composición del grupo:						
1 persona	18,2%	10,7%	16,2%	28,6%	16,9%	--
2 personas	51,8%	58,2%	55,7%	46,7%	50,6%	--
3 personas	13,9%	17,0%	15,1%	11,7%	13,4%	--
4 -5 personas	12,6%	12,8%	10,6%	9,9%	14,5%	--
6 ó más personas	3,5%	1,3%	2,4%	3,1%	4,7%	--
Tamaño medio del grupo	2,42	2,42	2,37	2,29	2,50	--

*Nº de personas que comparten presupuesto común para los gastos del viaje

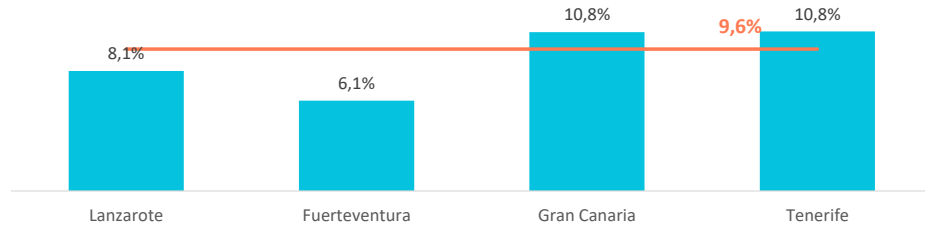


RESERVA DEL VIAJE

¿Con cuánta antelación organizan su viaje?

	Canarias	Lanzarote	Fuerteventura	Gran Canaria	Tenerife	La Palma
El mismo día de partida	1,0%	0,0%	0,9%	2,1%	0,8%	--
De 1 a 30 días	23,5%	22,1%	25,9%	26,8%	21,8%	--
De 1 a 2 meses	34,1%	35,2%	38,3%	32,4%	32,9%	--
De 3 a 6 meses	31,8%	34,5%	28,8%	27,9%	33,6%	--
Más de 6 meses	9,6%	8,1%	6,1%	10,8%	10,8%	--

% TURISTAS QUE RESERVAN CON MÁS DE 6 MESES DE ANTELACIÓN



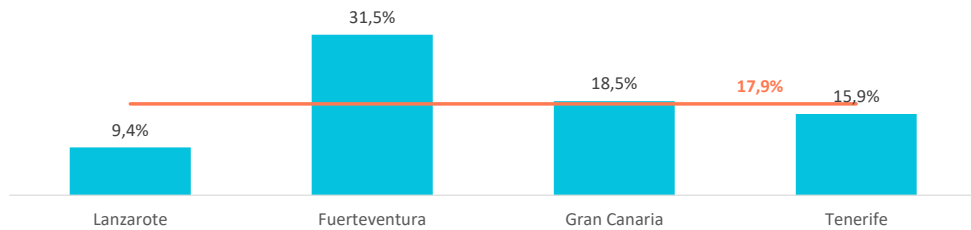
¿Dónde compran?

	Canarias	Lanzarote	Fuerteventura	Gran Canaria	Tenerife	La Palma
Vuelo						
- A la compañía aérea	68,8%	82,3%	64,0%	70,0%	65,9%	--
- Al turoperador o AAVV o similar	31,2%	17,7%	36,0%	30,0%	34,1%	--
Alojamiento						
- Al establecimiento	50,6%	60,6%	43,8%	56,7%	47,0%	--
- Al turoperador o AAVV o similar	49,4%	39,4%	56,2%	43,3%	53,0%	--

¿Qué régimen de alojamiento contratan?

	Canarias	Lanzarote	Fuerteventura	Gran Canaria	Tenerife	La Palma
Solo alojamiento	51,5%	62,1%	43,8%	52,6%	50,0%	--
Alojamiento y desayuno	10,6%	10,5%	7,8%	11,3%	11,2%	--
Media pensión	13,8%	13,3%	13,4%	14,3%	13,9%	--
Pensión completa	6,2%	4,7%	3,6%	3,3%	8,9%	--
Todo incluido	17,9%	9,4%	31,5%	18,5%	15,9%	--

% TURISTAS QUE CONTRATAN TODO INCLUIDO

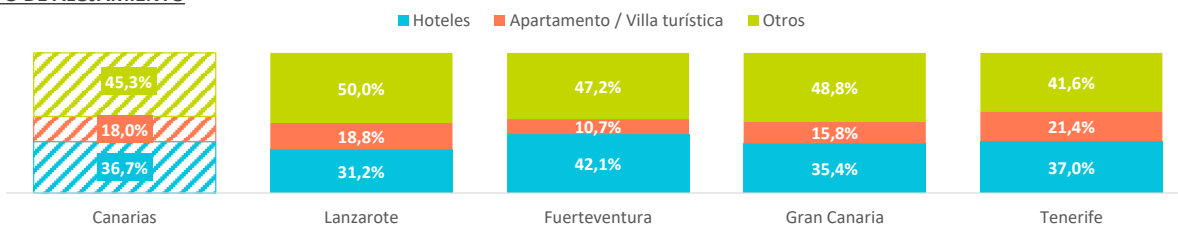


ALOJAMIENTO

	Canarias	Lanzarote	Fuerteventura	Gran Canaria	Tenerife	La Palma
Hotel 1-2-3*	8,7%	8,4%	6,5%	10,3%	8,9%	--
Hotel 4*	24,2%	17,5%	33,8%	20,8%	24,2%	--
Hotel 5-5*GL	3,8%	5,3%	1,7%	4,3%	3,9%	--
Apartamento / Villa turística	18,0%	18,8%	10,7%	15,8%	21,4%	--
Vivienda/hab. alquilada a un particular	15,7%	26,2%	20,5%	16,8%	10,1%	--
Alojamiento privado ⁽¹⁾	17,4%	8,3%	16,0%	19,2%	20,0%	--
Alojamiento rural, crucero, camping	12,2%	15,5%	10,7%	12,8%	11,5%	--

(1) Vivienda propia, de amigos o de familiares, intercambio gratuito de vivienda u otros alojamientos privados

TIPO DE ALOJAMIENTO



MOTIVACIÓN DEL VIAJE Y DE LA ELECCIÓN DEL DESTINO

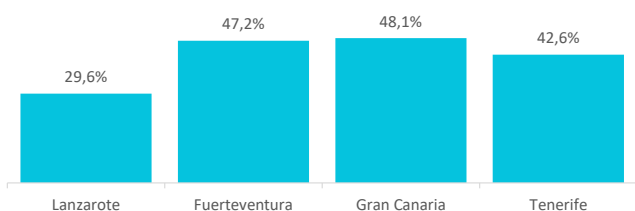
¿Cuál es el propósito principal de su viaje?

	Canarias	Lanzarote	Fuerteventura	Gran Canaria	Tenerife	La Palma
Vacaciones, ocio	80,7%	92,1%	82,1%	79,3%	77,4%	--
Visita a familiares o amigos	14,7%	4,3%	10,4%	15,7%	19,2%	--
Negocios y trabajo	1,7%	0,4%	2,0%	1,7%	1,9%	--
Educación y formación	0,3%	0,0%	0,3%	1,5%	0,0%	--
Entrenamiento deportivo	1,2%	1,8%	4,3%	0,3%	0,3%	--
Salud y atención médica	0,1%	0,0%	0,0%	0,4%	0,0%	--
Ferías y Congresos	0,6%	0,2%	0,5%	0,5%	0,7%	--
Otros	0,6%	1,1%	0,4%	0,6%	0,6%	--

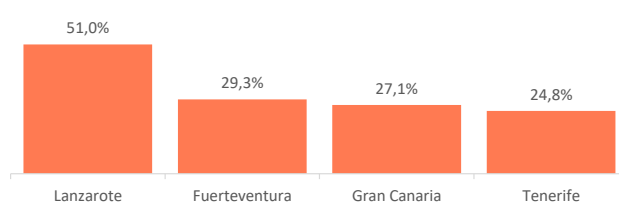
¿Cuál es la motivación principal para sus vacaciones?

	Canarias	Lanzarote	Fuerteventura	Gran Canaria	Tenerife	La Palma
Descansar	42,4%	29,6%	47,2%	48,1%	42,6%	--
Disfrutar de la familia	14,8%	9,1%	10,6%	12,4%	18,9%	--
Divertirme	9,2%	4,3%	6,4%	9,9%	11,5%	--
Explorar o conocer las islas	30,0%	51,0%	29,3%	27,1%	24,8%	--
Practicar mis aficiones	2,1%	4,4%	2,3%	0,2%	2,0%	--
Otros	1,5%	1,4%	4,1%	2,4%	0,3%	--

DESCANSAR



EXPLORAR O CONOCER LAS ISLAS



Aspectos más relevantes en la elección de Canarias

	Canarias	Lanzarote	Fuerteventura	Gran Canaria	Tenerife	La Palma
Clima	76,5%	75,1%	73,9%	78,9%	77,1%	--
Seguridad	62,0%	77,0%	60,2%	56,4%	60,2%	--
Tranquilidad	59,8%	70,2%	63,7%	56,8%	56,3%	--
Mar	53,5%	51,4%	65,2%	53,7%	49,7%	--
Oferta alojativa	52,9%	70,7%	57,8%	50,1%	46,7%	--
Playas	51,8%	48,5%	67,5%	53,0%	47,0%	--
Viaje sencillo	41,9%	51,1%	40,2%	41,9%	39,8%	--
Precio	37,1%	39,0%	40,9%	34,0%	36,3%	--
Pertenencia a Europa	32,8%	34,4%	32,7%	33,0%	32,4%	--
Paisajes	31,8%	33,2%	33,9%	32,2%	30,4%	--
Entorno ambiental	27,9%	44,3%	26,2%	29,8%	22,6%	--
Gastronomía	26,7%	25,5%	24,0%	32,1%	26,0%	--
Diversión	25,5%	30,8%	21,1%	25,5%	25,6%	--
Autenticidad	22,7%	6,9%	13,7%	25,8%	29,6%	--
Exotismo	20,3%	15,5%	23,9%	21,9%	19,9%	--
Red de senderos	13,7%	0,6%	6,7%	18,3%	18,5%	--
Oferta comercial	13,3%	20,9%	10,8%	14,5%	11,2%	--
Oferta cultural	13,0%	3,6%	10,0%	18,7%	14,8%	--
Patrimonio histórico	11,9%	11,0%	10,1%	15,5%	11,3%	--
Ocio nocturno	10,6%	12,7%	7,3%	13,2%	10,0%	--

¿Qué fuentes de información usan para organizar su viaje?

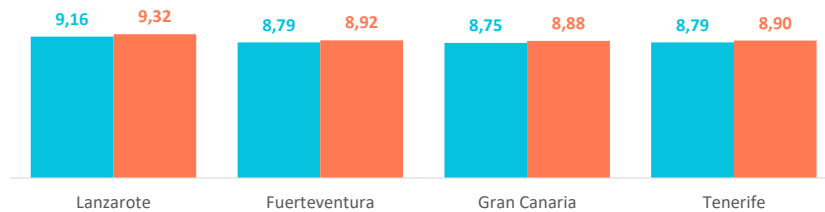
	Canarias	Lanzarote	Fuerteventura	Gran Canaria	Tenerife	La Palma
Visitas anteriores a Canarias	31,4%	36,9%	24,1%	35,9%	30,6%	--
Amigos o familiares	39,5%	32,1%	32,2%	38,7%	44,8%	--
Internet o redes sociales	47,6%	63,6%	47,0%	44,6%	43,9%	--
Medios de comunicación	1,1%	0,4%	1,5%	1,0%	1,1%	--
Guías y revistas de viaje	6,2%	14,9%	4,5%	7,7%	3,6%	--
Blogs / foros de viaje	8,5%	18,4%	6,4%	7,7%	6,5%	--
Canales de TV	0,6%	0,4%	0,7%	1,1%	0,4%	--
Turoperador o agencia de viajes	13,2%	8,7%	18,7%	7,0%	15,0%	--
Admón. Públicas o similares	0,5%	0,0%	0,4%	1,3%	0,3%	--
Otros	2,5%	1,3%	4,6%	3,9%	1,6%	--

* Pregunta multirrespuesta

INDICADORES DE SATISFACCIÓN Y FIDELIDAD

Satisfacción

	Canarias	Lanzarote	Fuerteventura	Gran Canaria	Tenerife	La Palma
Satisfacción general (escala 0-10)						
Valoración media	8,72	8,91	8,72	8,67	8,69	--
Experiencia del viaje						
Peor o mucho peor de lo esperado	3,0%	1,1%	4,1%	3,2%	3,1%	--
A la altura de lo esperado	51,0%	45,2%	53,5%	54,1%	50,7%	--
Mejor o mucho mejor de lo esperado	46,1%	53,8%	42,5%	42,7%	46,2%	--
Intenciones futuras (escala 0-10)						
Volver a Canarias	8,84	9,16	8,79	8,75	8,79	--
Recomendar Canarias	8,97	9,32	8,92	8,88	8,90	--



¿Cuántos son fieles al destino?

TURISTAS REPETIDORES DE CANARIAS SEGÚN ISLA DE MAYOR ESTANCIA EN "ESTE VIAJE"

	Canarias	Lanzarote	Fuerteventura	Gran Canaria	Tenerife	La Palma
Primera visita	44,2%	48,2%	42,5%	39,8%	45,2%	--
Turistas repetidores	55,8%	51,8%	57,5%	60,2%	54,8%	--
Enamorados (al menos 10 visitas)	11,9%	12,8%	10,8%	10,9%	12,6%	--
Repetidores últimos 5 años	49,7%	46,5%	48,8%	56,7%	48,3%	--
Repetidores últimos 5 años (5 ó más visitas)	12,4%	13,3%	11,5%	13,9%	11,8%	--

TURISTAS REPETIDORES DE CADA ISLA SEGÚN ISLA DE MAYOR ESTANCIA EN "ESTE VIAJE"

	Canarias	Lanzarote	Fuerteventura	Gran Canaria	Tenerife	La Palma
Lanzarote	23,8%	44,8%	12,7%	8,9%	7,6%	--
Fuerteventura	25,8%	8,4%	44,3%	6,6%	14,4%	--
Gran Canaria	24,9%	4,7%	6,9%	48,7%	14,1%	--
Tenerife	40,9%	4,5%	3,4%	7,1%	50,1%	--
La Palma	3,6%	0,0%	0,0%	0,0%	21,9%	--
CANARIAS	55,8%	51,8%	57,5%	60,2%	54,8%	--

Cómo interpretar la tabla anterior

1. La columna **CANARIAS** hace referencia al % de **turistas italianos** repetidores de cada isla independientemente de la isla de mayor estancia en 2023. Por tanto, el denominador es el número total de **turistas italianos** que visitaron Canarias en 2023.
2. Las columnas de **cada isla** hacen referencia al % de **turistas italianos** repetidores de cada isla según la isla de mayor estancia en 2023. Por tanto, el denominador es el número total de **turistas italianos** de cada isla en 2023. Por ejemplo: el **44,8%** se refiere al % de **turistas italianos** repetidores de Lanzarote que en 2023 su isla de mayor estancia ha sido Lanzarote. El **8,4%** de los **turistas italianos** de Lanzarote en 2023 ha estado previamente en Fuerteventura.
3. La fila de **CANARIAS** hace referencia al % de **turistas italianos** repetidores de Canarias según la isla de mayor estancia en 2023. Por ejemplo: el **54,8%** de los **turistas italianos** cuya isla de mayor estancia ha sido Tenerife han estado previamente en Canarias.

ISLAS

¿Cuántas islas visitan durante su viaje?

	Canarias	Lanzarote	Fuerteventura	Gran Canaria	Tenerife	La Palma
Una isla	88,7%	87,9%	86,4%	88,7%	90,1%	--
Dos islas	9,8%	10,2%	12,2%	9,3%	8,8%	--
Tres o más islas	1,5%	1,9%	1,5%	2,0%	1,1%	--

Islas que visitan durante su viaje (con pernoctación)

	Canarias	Lanzarote	Fuerteventura	Gran Canaria	Tenerife	La Palma
Lanzarote	15,9%	100%	3,6%	0,9%	0,5%	--
Fuerteventura	19,4%	6,4%	100%	2,5%	0,5%	--
Gran Canaria	19,9%	0,5%	1,1%	100%	0,6%	--
Tenerife	48,9%	0,7%	1,7%	3,2%	100%	--
La Gomera	0,3%	0,2%	0,0%	0,0%	0,5%	--
La Palma	0,7%	0,0%	0,0%	0,2%	1,0%	--
El Hierro	0,1%	0,0%	0,0%	0,0%	0,2%	--
Crucero	0,0%	0,0%	0,0%	0,0%	0,0%	--

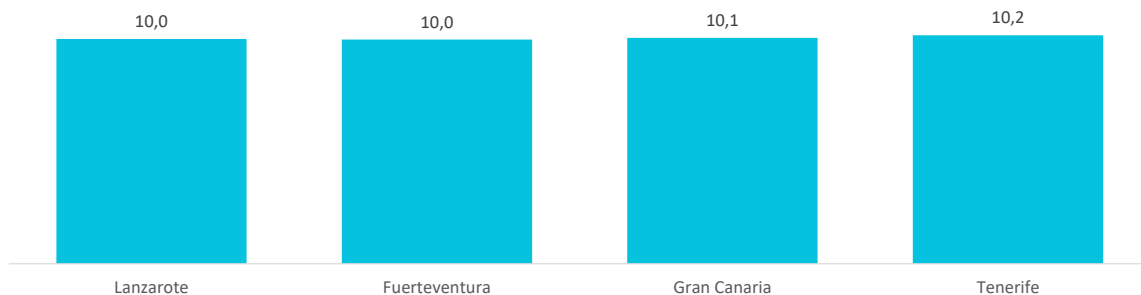
ACTIVIDADES REALIZADAS EN DESTINO

Horas diarias fuera del establecimiento

	Canarias	Lanzarote	Fuerteventura	Gran Canaria	Tenerife	La Palma
0 horas (no han salido)	0,3%	0,0%	0,5%	0,4%	0,2%	--
De 1 a 2 horas	1,5%	1,2%	0,8%	2,0%	1,6%	--
De 3 a 6 horas	12,9%	11,4%	14,4%	11,7%	13,4%	--
De 7 a 12 horas	67,2%	73,2%	65,1%	69,3%	65,5%	--
Más de 12 horas	18,1%	14,2%	19,2%	16,7%	19,3%	--
Horas diarias fuera del establecimiento	10,1	10,0	10,0	10,1	10,2	--



Canarias
10,1



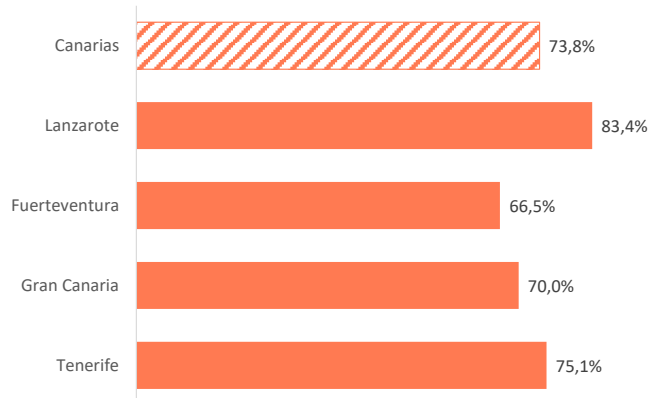
¿Qué actividades realizan durante su estancia en Canarias?

	Canarias	Lanzarote	Fuerteventura	Gran Canaria	Tenerife	La Palma
Pasear, callejear	82,8%	89,7%	78,1%	80,7%	83,4%	--
Playa	73,8%	83,4%	66,5%	70,0%	75,1%	--
Piscina, instalaciones del hotel	62,0%	77,6%	53,9%	60,9%	60,5%	--
Recorrer la isla por su cuenta	40,3%	28,6%	33,3%	39,6%	46,9%	--
Degustar gastronomía canaria	27,5%	36,2%	19,6%	25,3%	28,4%	--
Senderismo	21,5%	23,7%	17,8%	16,1%	24,5%	--
Excursiones organizadas	16,8%	5,9%	4,6%	11,4%	26,9%	--
Ocio nocturno/conciertos/espectáculos	16,5%	27,6%	14,1%	17,0%	13,6%	--
Parques de ocio o de atracciones	16,2%	3,0%	10,5%	16,5%	22,3%	--
Excursiones marítimas/ob. cetáceos	15,4%	42,3%	8,8%	12,5%	10,6%	--
Bodegas/mercadillos/fiestas populares	14,1%	39,7%	4,6%	16,5%	8,5%	--
Museos/exposiciones/centros culturales	13,1%	19,1%	12,6%	11,7%	11,9%	--
Otras actividades naturaleza	12,0%	4,6%	4,2%	6,7%	19,3%	--
Nadar	8,5%	11,8%	14,9%	4,7%	6,7%	--
Tratamientos de belleza y salud	5,8%	2,0%	4,2%	7,2%	7,1%	--
Correr	5,4%	4,7%	4,0%	6,0%	5,8%	--
Otro deporte	4,1%	1,4%	3,3%	3,2%	5,7%	--
Observación astronómica	3,9%	2,5%	4,0%	4,5%	4,1%	--
Ciclismo	3,8%	5,8%	2,9%	1,0%	4,5%	--
Surf	3,7%	0,1%	4,9%	3,7%	4,2%	--
Buceo	3,0%	5,8%	2,6%	3,2%	2,2%	--
Golf	1,7%	0,0%	0,2%	3,0%	2,2%	--
Windsurf	1,5%	1,2%	0,6%	1,2%	2,1%	--

PASEAR, CALLEJEAR



PLAYA

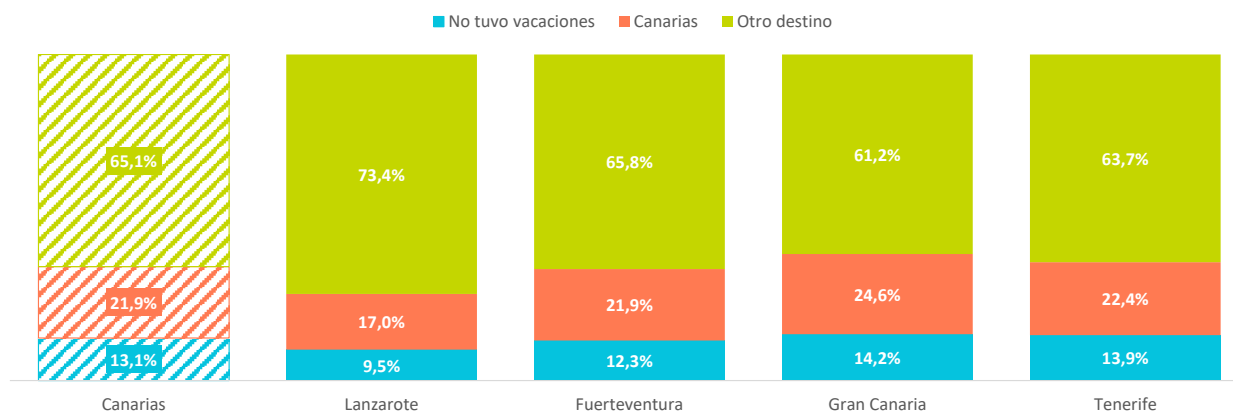


COMPETIDORES

¿En qué destinos pasó sus vacaciones el año pasado? *

	Canarias	Lanzarote	Fuerteventura	Gran Canaria	Tenerife	La Palma
No tuvo vacaciones	13,1%	9,5%	12,3%	14,2%	13,9%	--
Canarias	21,9%	17,0%	21,9%	24,6%	22,4%	--
Otro destino	65,1%	73,4%	65,8%	61,2%	63,7%	--
Baleares	3,4%	5,1%	4,2%	2,2%	3,1%	--
Resto España	8,8%	9,9%	4,9%	8,9%	9,7%	--
Italia	25,0%	29,6%	24,2%	24,0%	24,3%	--
Francia	4,5%	4,5%	5,3%	3,3%	4,7%	--
Turquía	0,5%	0,2%	1,3%	0,9%	0,1%	--
Grecia	6,1%	4,7%	7,9%	6,6%	5,7%	--
Portugal	2,1%	4,5%	2,3%	2,1%	1,3%	--
Croacia	4,3%	7,3%	4,2%	3,0%	3,9%	--
Egipto	2,1%	1,0%	2,8%	1,6%	2,5%	--
Túnez	0,1%	0,0%	0,8%	0,0%	0,0%	--
Marruecos	0,5%	1,0%	0,3%	0,6%	0,5%	--
Otros	7,6%	5,6%	7,7%	8,0%	8,1%	--

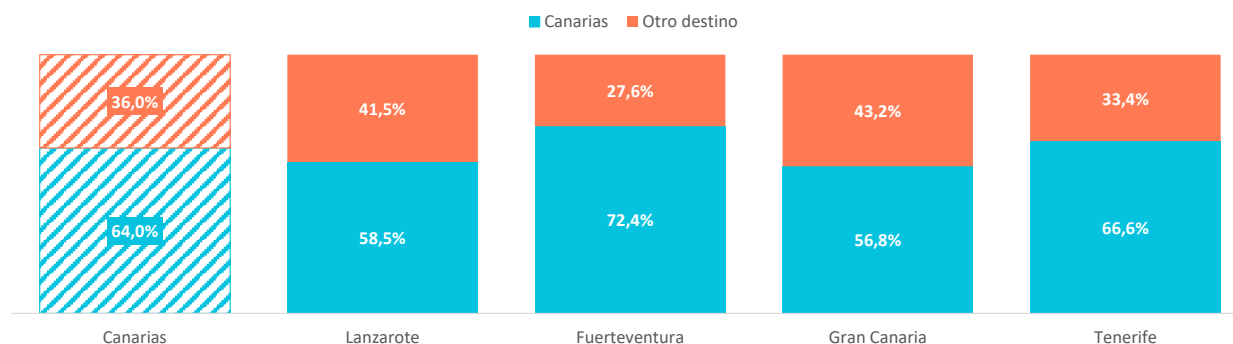
* Se calcula el porcentaje sobre respuestas válidas



¿Qué otros destinos consideró para este viaje? *

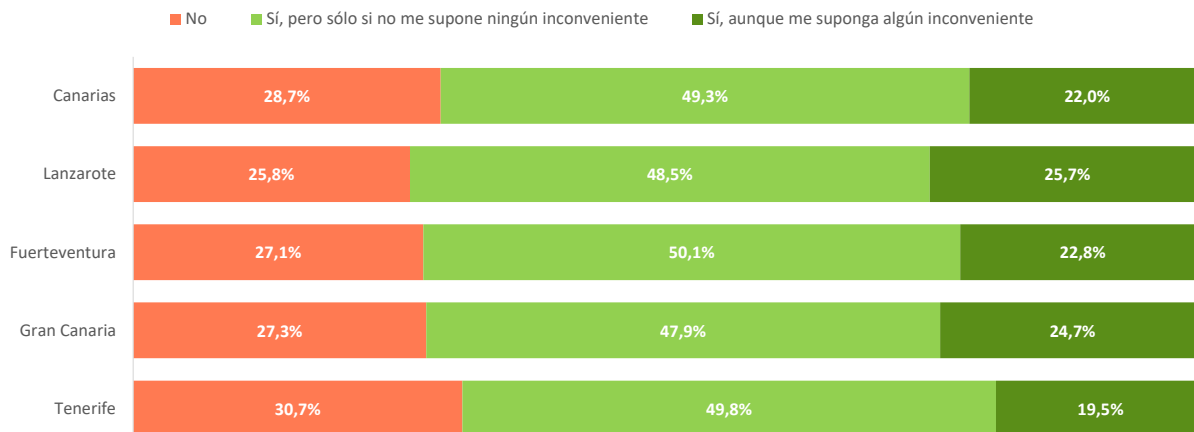
	Canarias	Lanzarote	Fuerteventura	Gran Canaria	Tenerife	La Palma
Ninguno (tenía clara "esta isla canaria")	33,3%	30,9%	40,0%	22,1%	37,4%	--
Canarias (otra isla)	30,7%	27,6%	32,3%	34,7%	29,2%	--
Otro destino	36,0%	41,5%	27,6%	43,2%	33,4%	--
Baleares	5,1%	8,1%	5,8%	4,5%	4,1%	--
Resto España	7,1%	5,7%	3,0%	9,3%	7,9%	--
Italia	4,1%	3,1%	4,1%	5,1%	4,0%	--
Francia	0,5%	0,1%	0,0%	0,6%	0,8%	--
Turquía	2,0%	4,6%	0,4%	2,2%	1,6%	--
Grecia	6,0%	6,9%	4,2%	7,9%	5,3%	--
Portugal	4,7%	6,3%	4,1%	6,9%	3,1%	--
Croacia	1,0%	0,9%	0,5%	1,0%	1,3%	--
Egipto	4,0%	3,6%	3,2%	4,3%	4,3%	--
Otros	1,5%	2,2%	2,3%	1,4%	1,0%	--

* Se calcula el porcentaje sobre respuestas válidas

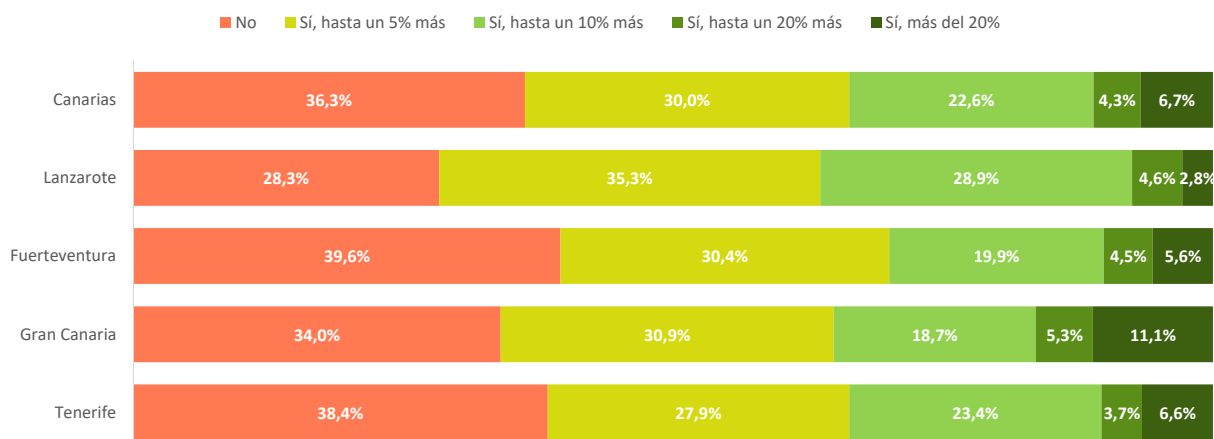


SOSTENIBILIDAD

En sus viajes, ¿suele elegir opciones más sostenibles?



¿Estaría dispuesto a gastar más en el viaje para reducir su huella de carbono?



Percepción de las siguientes medidas de sostenibilidad durante su estancia en Canarias *

	Canarias	Lanzarote	Fuerteventura	Gran Canaria	Tenerife	La Palma
Calidad de vida en la isla	8,3	8,4	8,2	8,4	8,3	--
Tolerancia de la población hacia el turismo	8,6	8,7	8,6	8,5	8,7	--
Limpieza de la isla	8,2	8,5	8,4	8,2	8,1	--
Calidad del aire	8,8	9,2	8,9	8,8	8,6	--
Consumo racional de agua	7,7	7,9	8,0	7,7	7,6	--
Ahorro de energía	7,5	7,6	7,8	7,5	7,3	--
Uso de energías renovables	7,6	7,6	8,0	7,8	7,5	--
Reciclaje	7,0	6,9	7,2	6,9	7,0	--
Facilidad de movilidad en transporte público	7,5	7,3	7,1	7,7	7,6	--
Masificación en las zonas turísticas	7,0	6,7	6,7	7,2	7,2	--
Oferta de productos locales	7,5	7,6	7,6	7,4	7,4	--

* Escala 0 - 10 (0 = nada importante y 10 = muy importante)

PROCEDENCIA

¿De dónde vienen?

	Canarias	Lanzarote	Fuerteventura	Gran Canaria	Tenerife	La Palma
Italia	82,5%	76,9%	82,3%	74,6%	88,0%	--
Península	14,6%	19,7%	16,0%	19,9%	9,9%	--
Portugal	0,9%	0,0%	0,0%	2,2%	0,9%	--
Reino Unido	0,7%	1,7%	0,4%	0,4%	0,6%	--
Suiza	0,4%	0,0%	0,7%	1,1%	0,2%	--
Otros	0,9%	1,7%	0,7%	1,9%	0,3%	--

Fuente: EGT (metodología 2018 - ISTAC).

Nota: La Encuesta sobre el Gasto Turístico excluye a los menores de 16 años. Para el cálculo de los porcentajes se excluyen los "No procede" y "No contesta".