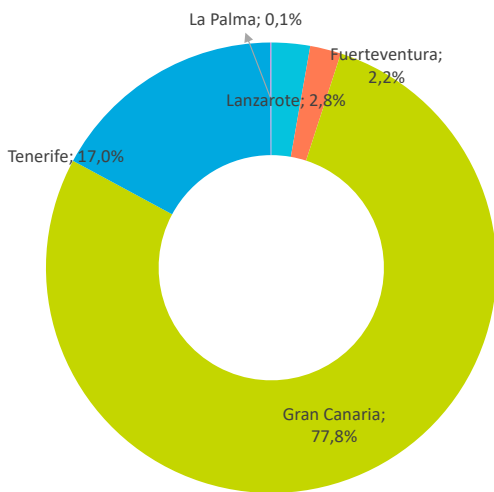


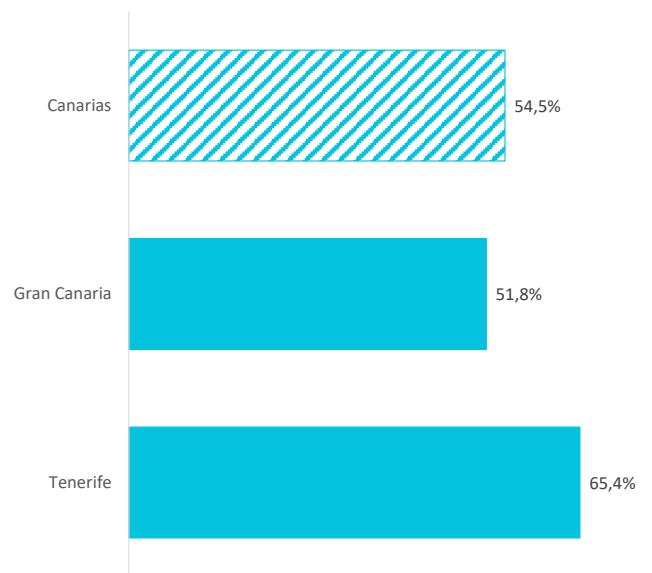
INDICADORES DE TURISMO RECEPTIVO Y GASTO TURÍSTICO

	Canarias	Lanzarote	Fuerteventura	Gran Canaria	Tenerife	La Palma
Número de <b>turistas (≥ 16 años)</b>	358.740	9.941	7.973	279.257	61.124	302
Cuota sobre el total de turistas (≥ 16 años)	100%	2,8%	2,2%	77,8%	17,0%	0,1%
% de turistas que contratan paquete	54,5%	--	--	51,8%	65,4%	--
<b>Gasto por viaje (€)</b>	<b>1.886</b>	--	--	<b>1.945</b>	<b>1.715</b>	--
- de turistas con paquete	1.887	--	--	1.922	1.823	--
- en el paquete	1.416	--	--	1.421	1.401	--
- en otros conceptos	472	--	--	501	422	--
- de turistas sin paquete	1.885	--	--	1.969	1.510	--
- en el vuelo	581	--	--	607	441	--
- en el alojamiento	567	--	--	612	376	--
- en otros conceptos	737	--	--	751	694	--
<b>Estancia media</b>	<b>13,68</b>	--	--	<b>14,47</b>	<b>10,20</b>	--
<b>Gasto medio diario (€)</b>	<b>171,9</b>	--	--	<b>166,3</b>	<b>198,0</b>	--
<b>Gasto medio diario sin incluir el vuelo (€)</b>	<b>119,8</b>	--	--	<b>116,6</b>	<b>138,0</b>	--
<b>Coste medio del vuelo (€)</b>	<b>549,9</b>	--	--	<b>559,3</b>	<b>500,5</b>	--
<b>Facturación total (≥ 16 años) (mill. €)</b>	<b>677</b>	--	--	<b>543</b>	<b>105</b>	--
Cuota sobre la facturación total (≥ 16 años)	100%	--	--	80,3%	15,5%	--
Número de <b>turistas</b> (FRONTUR)	n.d.	n.d.	n.d.	n.d.	n.d.	n.d.
Número de <b>pasajeros</b> en vuelos directos (AENA)	370.688	11.329	4.193	284.552	70.614	n.d.
Niños < 16 años (FRONTUR - EGT)	n.d.	n.d.	n.d.	n.d.	n.d.	n.d.

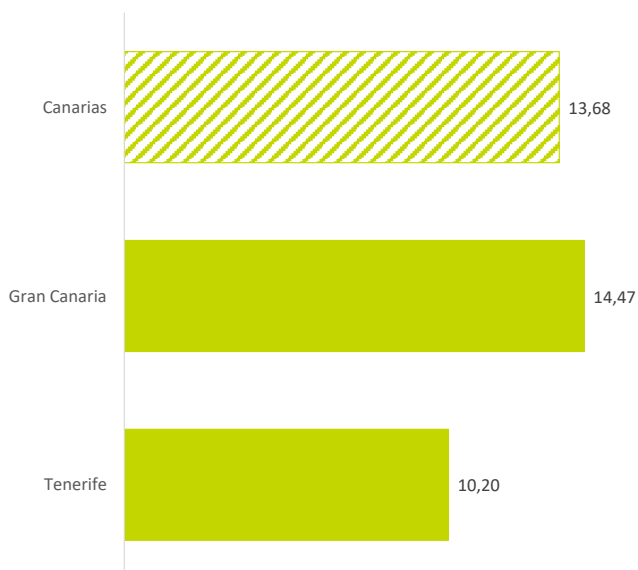
DISTRIBUCIÓN DE TURISTAS (≥ 16 años)



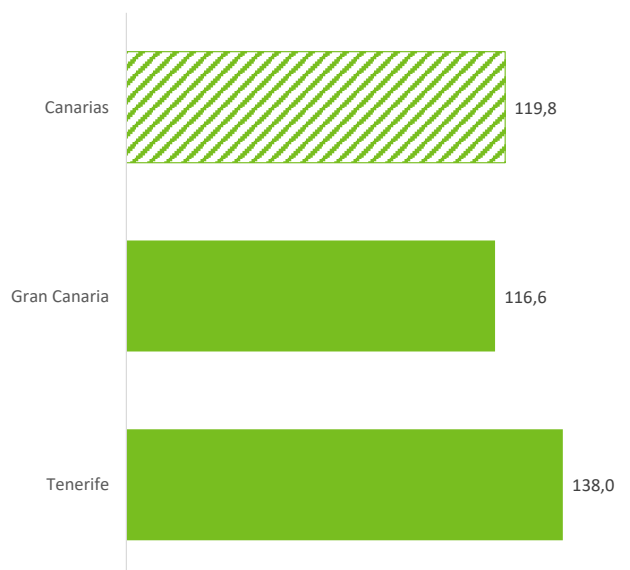
TURISTAS QUE CONTRATAN PAQUETE (%)



ESTANCIA MEDIA



GASTO MEDIO DIARIO SIN INCLUIR EL VUELO (€)



% Turistas cuyo gasto ha sido superior a 0€ en cada concepto

	Canarias	Lanzarote	Fuerteventura	Gran Canaria	Tenerife	La Palma
<b>Alojamiento:</b>						
- Principal alojamiento	78,9%	--	--	77,5%	87,8%	--
- Gastos extras en alojamiento	3,9%	--	--	3,6%	4,0%	--
<b>Transporte:</b>						
- Transporte nacional/internacional	96,7%	--	--	97,0%	96,4%	--
- Pasajes islas	4,5%	--	--	3,3%	6,5%	--
- Taxi	61,8%	--	--	62,4%	66,6%	--
- Alquiler de vehículos	17,9%	--	--	15,6%	24,1%	--
- Transporte público	12,5%	--	--	14,0%	6,9%	--
<b>Alimentación:</b>						
- Compras supermercados	67,5%	--	--	67,9%	67,8%	--
- Restaurantes o cafeterías	75,4%	--	--	77,7%	68,1%	--
<b>Ocio:</b>						
- Excursiones organizadas	13,7%	--	--	12,0%	20,4%	--
- Actividades deportivas	6,1%	--	--	5,8%	7,8%	--
- Actividades culturales	2,1%	--	--	2,5%	0,5%	--
- Museos	1,3%	--	--	1,0%	1,5%	--
- Parques de ocio	7,3%	--	--	5,6%	17,0%	--
- Discotecas	8,3%	--	--	8,7%	7,9%	--
- Wellness	8,0%	--	--	6,3%	15,4%	--
<b>Compras de bienes:</b>						
- Souvenirs	28,8%	--	--	29,0%	26,9%	--
- Bienes inmuebles	0,6%	--	--	0,8%	0,0%	--
- Otras compras	1,8%	--	--	1,8%	2,0%	--
<b>Otros:</b>						
- Gastos médicos, farmacéuticos	8,0%	--	--	7,9%	8,6%	--
- Otros gastos	6,3%	--	--	5,0%	10,9%	--

Gasto medio de los turistas cuyo gasto ha sido superior a 0€ en cada concepto

	Canarias	Lanzarote	Fuerteventura	Gran Canaria	Tenerife	La Palma
<b>Desglose del gasto por turista y viaje (€)</b>						
<b>Alojamiento:</b>	<b>1.075</b>	--	--	<b>1.139</b>	<b>746</b>	--
- Principal alojamiento	883	--	--	932	708	--
- Gastos extras en alojamiento	192	--	--	207	38	--
<b>Transporte:</b>	<b>983</b>	--	--	<b>1.007</b>	<b>892</b>	--
- Transporte nacional/internacional	568	--	--	577	519	--
- Pasajes islas	76	--	--	67	92	--
- Taxi	107	--	--	103	128	--
- Alquiler de vehículos	185	--	--	211	130	--
- Transporte público	47	--	--	50	23	--
<b>Alimentación:</b>	<b>548</b>	--	--	<b>571</b>	<b>496</b>	--
- Compras supermercados	180	--	--	195	131	--
- Restaurantes o cafeterías	368	--	--	376	365	--
<b>Ocio:</b>	<b>568</b>	--	--	<b>555</b>	<b>553</b>	--
- Excursiones organizadas	86	--	--	70	127	--
- Actividades deportivas	95	--	--	95	100	--
- Actividades culturales	87	--	--	90	23	--
- Museos	46	--	--	57	28	--
- Parques de ocio	75	--	--	67	88	--
- Discotecas	114	--	--	118	102	--
- Wellness	65	--	--	57	86	--
<b>Compras de bienes:</b>	<b>3.758</b>	--	--	<b>3.868</b>	<b>734</b>	--
- Souvenirs	133	--	--	131	126	--
- Bienes inmuebles	2.540	--	--	2.540	0	--
- Otras compras	1.084	--	--	1.198	608	--
<b>Otros:</b>	<b>151</b>	--	--	<b>131</b>	<b>132</b>	--
- Gastos médicos, farmacéuticos	88	--	--	99	34	--
- Otros gastos	64	--	--	31	99	--

PERFIL DEL TURISTA

¿Cómo son?


	Canarias	Lanzarote	Fuerteventura	Gran Canaria	Tenerife	La Palma
<b>Sexo</b>						
Hombres	47,9%	--	--	49,1%	45,6%	--
Mujeres	52,1%	--	--	50,9%	54,4%	--
<b>Edad</b>						
Edad media	53,42	--	--	54,41	48,78	--
Desviación típica	16,9	--	--	17,1	15,3	--
<b>Intervalos de edad</b>						
De 16 a 24 años	6,7%	--	--	6,6%	7,8%	--
De 25 a 30 años	6,5%	--	--	6,3%	6,8%	--
De 31 a 45 años	20,3%	--	--	18,2%	28,2%	--
De 46 a 60 años	25,0%	--	--	23,5%	33,4%	--
Mayores de 60 años	41,5%	--	--	45,3%	23,8%	--
<b>Ocupación</b>						
Asalariado	51,4%	--	--	49,5%	64,8%	--
Autónomo	9,3%	--	--	9,1%	7,0%	--
Desempleado	0,5%	--	--	0,6%	0,4%	--
Empresario	7,2%	--	--	7,3%	6,0%	--
Estudiante	1,6%	--	--	1,5%	1,3%	--
Jubilado	28,0%	--	--	30,2%	17,2%	--
Labores del hogar	0,0%	--	--	0,0%	0,0%	--
Otros	2,0%	--	--	1,9%	3,2%	--
<b>Ingresos netos anuales en el hogar (€)</b>						
Menos de 25.000 €	2,6%	--	--	2,4%	3,1%	--
De 25.000 a 49.999€	14,2%	--	--	14,6%	14,0%	--
De 50.000 a 74.999€	27,2%	--	--	29,1%	17,8%	--
Más de 75.000€	56,0%	--	--	53,9%	65,2%	--
<b>Nivel educativo</b>						
Sin estudios	0,9%	--	--	0,8%	1,8%	--
Estudios primarios	3,0%	--	--	3,2%	3,1%	--
Estudios secundarios	25,4%	--	--	25,8%	27,3%	--
Estudios superiores	70,7%	--	--	70,2%	67,8%	--

¿Con quién vienen?

	Canarias	Lanzarote	Fuerteventura	Gran Canaria	Tenerife	La Palma
Sin acompañantes	10,0%	--	--	10,6%	8,3%	--
Solo con la pareja	47,5%	--	--	48,3%	43,8%	--
Solo con hijos (menores de 13)	4,5%	--	--	4,2%	4,7%	--
Pareja + hijos (menores de 13)	5,6%	--	--	5,1%	8,6%	--
Otros familiares	10,3%	--	--	10,7%	8,6%	--
Grupo de amigos	5,4%	--	--	4,6%	8,0%	--
Compañeros de trabajo	0,1%	--	--	0,1%	0,0%	--
Viaje organizado	0,0%	--	--	0,0%	0,0%	--
Otras combinaciones <sup>(2)</sup>	16,6%	--	--	16,3%	18,0%	--
<i>(2) Combinación de algunos de los grupos anteriormente analizados</i>						
<b>Turistas que viajan con niños</b>	17,3%	--	--	15,8%	23,3%	--
- De 0 a 2 años	1,4%	--	--	1,4%	0,6%	--
- De 3 a 12 años	14,5%	--	--	12,6%	22,7%	--
- De 0 a 2 y de 3 a 12 años	1,4%	--	--	1,8%	0,0%	--
<b>Turistas que viajan sin niños</b>	82,7%	--	--	84,2%	76,7%	--
<b>Composición del grupo:</b>						
1 persona	12,7%	--	--	13,2%	10,6%	--
2 personas	57,2%	--	--	58,1%	54,4%	--
3 personas	10,6%	--	--	10,7%	10,0%	--
4 -5 personas	13,8%	--	--	12,5%	19,6%	--
6 ó más personas	5,7%	--	--	5,5%	5,3%	--
<b>Tamaño medio del grupo</b>	2,60	--	--	2,55	2,76	--

\*Nº de personas que comparten presupuesto común para los gastos del viaje

% TURISTAS QUE VIAJAN EN PAREJA

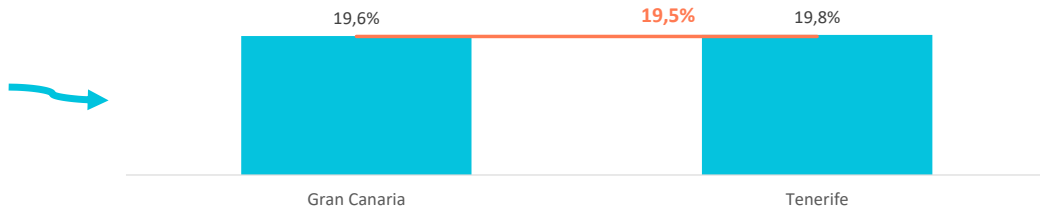


RESERVA DEL VIAJE

¿Con cuánta antelación organizan su viaje?

	Canarias	Lanzarote	Fuerteventura	Gran Canaria	Tenerife	La Palma
El mismo día de partida	0,8%	--	--	0,5%	2,1%	--
De 1 a 30 días	26,0%	--	--	26,6%	26,3%	--
De 1 a 2 meses	21,1%	--	--	20,7%	22,3%	--
De 3 a 6 meses	32,6%	--	--	32,6%	29,6%	--
Más de 6 meses	19,5%	--	--	19,6%	19,8%	--

% TURISTAS QUE RESERVAN CON MÁS DE 6 MESES DE ANTELACIÓN




¿Dónde compran?

	Canarias	Lanzarote	Fuerteventura	Gran Canaria	Tenerife	La Palma
<b>Vuelo</b>						
- A la compañía aérea	42,5%	--	--	46,9%	25,5%	--
- Al turoperador o AAVV o similar	57,5%	--	--	53,1%	74,5%	--
<b>Alojamiento</b>						
- Al establecimiento	32,6%	--	--	36,7%	19,6%	--
- Al turoperador o AAVV o similar	67,4%	--	--	63,3%	80,4%	--

¿Qué régimen de alojamiento contratan?

	Canarias	Lanzarote	Fuerteventura	Gran Canaria	Tenerife	La Palma
Solo alojamiento	51,3%	--	--	56,7%	35,3%	--
Alojamiento y desayuno	19,7%	--	--	17,8%	27,1%	--
Media pensión	8,8%	--	--	7,4%	13,9%	--
Pensión completa	2,6%	--	--	1,3%	6,1%	--
Todo incluido	17,6%	--	--	16,7%	17,6%	--

% TURISTAS QUE CONTRATAN TODO INCLUIDO

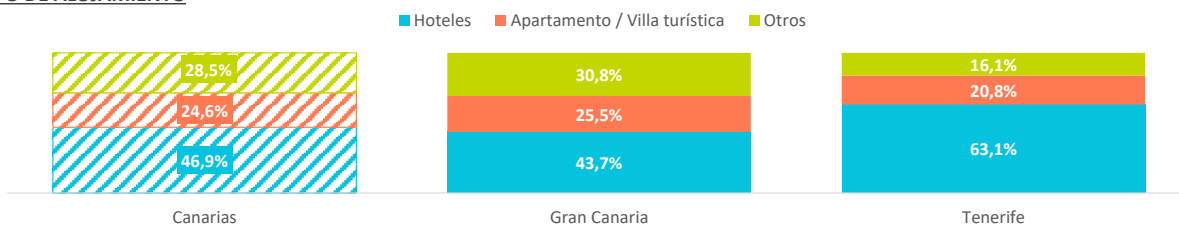


ALOJAMIENTO

	Canarias	Lanzarote	Fuerteventura	Gran Canaria	Tenerife	La Palma
Hotel 1-2-3*	15,7%	--	--	16,8%	12,8%	--
Hotel 4*	26,0%	--	--	20,9%	47,2%	--
Hotel 5-5*GL	5,3%	--	--	5,9%	3,1%	--
Apartamento / Villa turística	24,6%	--	--	25,5%	20,8%	--
Vivienda/hab. alquilada a un particular	10,0%	--	--	10,9%	5,8%	--
Alojamiento privado <sup>(1)</sup>	12,3%	--	--	12,6%	8,7%	--
Alojamiento rural, crucero, camping	6,2%	--	--	7,4%	1,6%	--

(1) Vivienda propia, de amigos o de familiares, intercambio gratuito de vivienda u otros alojamientos privados

TIPO DE ALOJAMIENTO



MOTIVACIÓN DEL VIAJE Y DE LA ELECCIÓN DEL DESTINO

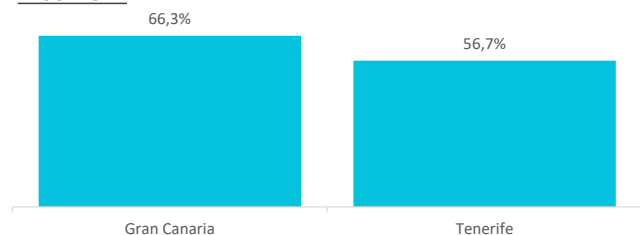
¿Cuál es el propósito principal de su viaje?

	Canarias	Lanzarote	Fuerteventura	Gran Canaria	Tenerife	La Palma
Vacaciones, ocio	92,5%	--	--	92,8%	94,6%	--
Visita a familiares o amigos	5,2%	--	--	5,2%	3,3%	--
Negocios y trabajo	0,5%	--	--	0,4%	1,0%	--
Educación y formación	0,2%	--	--	0,3%	0,0%	--
Entrenamiento deportivo	0,1%	--	--	0,0%	0,7%	--
Salud y atención médica	0,6%	--	--	0,6%	0,4%	--
Ferías y Congresos	0,0%	--	--	0,0%	0,0%	--
Otros	0,8%	--	--	0,7%	0,0%	--

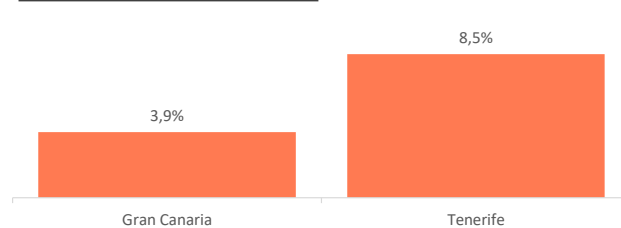
¿Cuál es la motivación principal para sus vacaciones?

	Canarias	Lanzarote	Fuerteventura	Gran Canaria	Tenerife	La Palma
Descansar	63,7%	--	--	66,3%	56,7%	--
Disfrutar de la familia	22,6%	--	--	21,5%	26,0%	--
Divertirme	4,1%	--	--	4,4%	3,2%	--
Explorar o conocer las islas	5,0%	--	--	3,9%	8,5%	--
Practicar mis aficiones	2,0%	--	--	1,7%	4,1%	--
Otros	2,5%	--	--	2,4%	1,5%	--

DESCANSAR



EXPLORAR O CONOCER LAS ISLAS



Aspectos más relevantes en la elección de Canarias

	Canarias	Lanzarote	Fuerteventura	Gran Canaria	Tenerife	La Palma
Clima	84,2%	--	--	85,3%	81,8%	--
Seguridad	42,7%	--	--	40,5%	50,6%	--
Tranquilidad	41,5%	--	--	40,2%	44,9%	--
Mar	36,9%	--	--	36,3%	42,0%	--
Oferta alojativa	35,8%	--	--	35,8%	32,9%	--
Playas	34,6%	--	--	35,2%	32,8%	--
Viaje sencillo	33,7%	--	--	35,1%	29,0%	--
Precio	28,1%	--	--	28,5%	26,4%	--
Pertenencia a Europa	24,1%	--	--	24,6%	22,2%	--
Paisajes	21,6%	--	--	20,8%	27,7%	--
Entorno ambiental	18,3%	--	--	18,2%	19,1%	--
Gastronomía	15,3%	--	--	11,6%	29,6%	--
Diversión	13,8%	--	--	12,9%	20,7%	--
Autenticidad	12,9%	--	--	13,6%	9,3%	--
Exotismo	8,9%	--	--	7,8%	16,2%	--
Red de senderos	6,9%	--	--	6,2%	9,7%	--
Oferta comercial	6,5%	--	--	6,7%	7,5%	--
Oferta cultural	4,8%	--	--	4,4%	5,9%	--
Patrimonio histórico	3,9%	--	--	3,6%	4,8%	--
Ocio nocturno	3,4%	--	--	3,0%	6,2%	--

¿Qué fuentes de información usan para organizar su viaje?

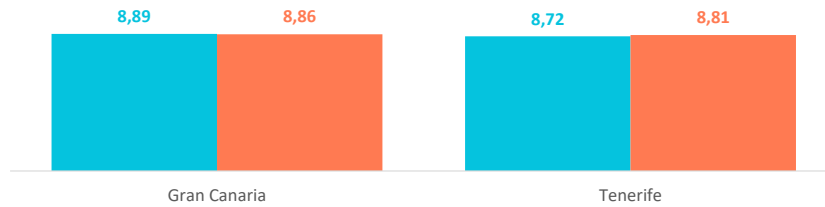
	Canarias	Lanzarote	Fuerteventura	Gran Canaria	Tenerife	La Palma
Visitas anteriores a Canarias	58,3%	--	--	60,7%	50,3%	--
Amigos o familiares	27,8%	--	--	31,0%	16,9%	--
Internet o redes sociales	41,6%	--	--	41,2%	44,5%	--
Medios de comunicación	1,5%	--	--	1,6%	1,9%	--
Guías y revistas de viaje	1,9%	--	--	1,7%	3,0%	--
Blogs / foros de viaje	1,3%	--	--	1,2%	0,9%	--
Canales de TV	0,6%	--	--	0,7%	0,7%	--
Turoperador o agencia de viajes	21,9%	--	--	18,9%	28,6%	--
Admón. Públicas o similares	0,1%	--	--	0,1%	0,0%	--
Otros	3,6%	--	--	3,7%	2,7%	--

\* Pregunta multirrespuesta

INDICADORES DE SATISFACCIÓN Y FIDELIDAD

Satisfacción

	Canarias	Lanzarote	Fuerteventura	Gran Canaria	Tenerife	La Palma
<b>Satisfacción general (escala 0-10)</b>						
Valoración media	8,56	--	--	8,54	8,65	--
<b>Experiencia del viaje</b>						
Peor o mucho peor de lo esperado	1,6%	--	--	0,9%	5,0%	--
A la altura de lo esperado	65,9%	--	--	69,4%	51,9%	--
Mejor o mucho mejor de lo esperado	32,5%	--	--	29,6%	43,1%	--
<b>Intenciones futuras (escala 0-10)</b>						
Volver a Canarias	8,86	--	--	8,89	8,72	--
Recomendar Canarias	8,84	--	--	8,86	8,81	--



¿Cuántos son fieles al destino?

TURISTAS REPETIDORES DE CANARIAS SEGÚN ISLA DE MAYOR ESTANCIA EN "ESTE VIAJE"

	Canarias	Lanzarote	Fuerteventura	Gran Canaria	Tenerife	La Palma
Primera visita	15,8%	--	--	14,6%	19,0%	--
Turistas repetidores	84,2%	--	--	85,4%	81,0%	--
Enamorados (al menos 10 visitas)	34,7%	--	--	37,6%	22,6%	--
Repetidores últimos 5 años	74,5%	--	--	75,8%	71,0%	--
Repetidores últimos 5 años (5 ó más visitas)	21,9%	--	--	23,8%	16,3%	--

TURISTAS REPETIDORES DE CADA ISLA SEGÚN ISLA DE MAYOR ESTANCIA EN "ESTE VIAJE"

	Canarias	Lanzarote	Fuerteventura	Gran Canaria	Tenerife	La Palma
Lanzarote	30,1%	--	--	37,2%	15,5%	--
Fuerteventura	14,0%	--	--	30,3%	23,5%	--
Gran Canaria	76,6%	--	--	82,6%	23,7%	--
Tenerife	47,0%	--	--	36,1%	72,2%	--
La Palma	5,8%	--	--	44,4%	44,4%	--
CANARIAS	84,2%	--	--	85,4%	81,0%	--

Cómo interpretar la tabla anterior

1. La columna **CANARIAS** hace referencia al % de **turistas noruegos** repetidores de cada isla independientemente de la isla de mayor estancia en 2023. Por tanto, el denominador es el número total de **turistas noruegos** que visitaron Canarias en 2023.
2. Las columnas de **cada isla** hacen referencia al % de **turistas noruegos** repetidores de cada isla según la isla de mayor estancia en 2023. Por tanto, el denominador es el número total de **turistas noruegos** de cada isla en 2023. Por ejemplo: el 82,6% se refiere al % de **turistas noruegos** repetidores de Gran Canaria que en 2023 su isla de mayor estancia ha sido Gran Canaria. El 36,1% de los **turistas noruegos** de Gran Canaria en 2023 ha estado previamente en Tenerife.
3. La fila de **CANARIAS** hace referencia al % de **turistas noruegos** repetidores de Canarias según la isla de mayor estancia en 2023. Por ejemplo: el 81% de los **turistas noruegos** cuya isla de mayor estancia ha sido Tenerife han estado previamente en Canarias.

ISLAS

¿Cuántas islas visitan durante su viaje?

	Canarias	Lanzarote	Fuerteventura	Gran Canaria	Tenerife	La Palma
Una isla	94,0%	--	--	95,1%	93,5%	--
Dos islas	5,5%	--	--	4,6%	5,3%	--
Tres o más islas	0,6%	--	--	0,3%	1,2%	--

Islas que visitan durante su viaje (con pernoctación)

	Canarias	Lanzarote	Fuerteventura	Gran Canaria	Tenerife	La Palma
Lanzarote	3,0%	--	--	0,3%	0,0%	--
Fuerteventura	2,7%	--	--	0,6%	0,0%	--
Gran Canaria	78,1%	--	--	100%	0,0%	--
Tenerife	17,8%	--	--	0,9%	100%	--
La Gomera	0,5%	--	--	0,0%	2,4%	--
La Palma	0,2%	--	--	0,0%	0,5%	--
El Hierro	0,2%	--	--	0,0%	0,6%	--
Crucero	0,0%	--	--	0,0%	0,0%	--

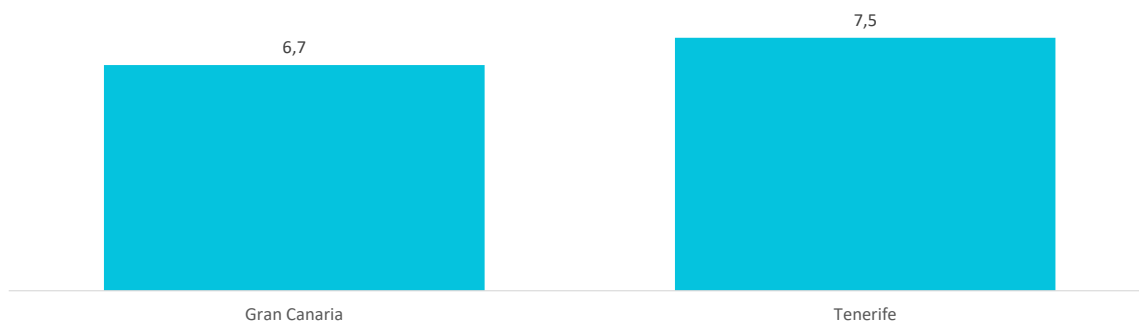
ACTIVIDADES REALIZADAS EN DESTINO

Horas diarias fuera del establecimiento

	Canarias	Lanzarote	Fuerteventura	Gran Canaria	Tenerife	La Palma
0 horas (no han salido)	3,6%	--	--	3,7%	2,2%	--
De 1 a 2 horas	11,6%	--	--	12,6%	7,5%	--
De 3 a 6 horas	36,4%	--	--	35,5%	37,8%	--
De 7 a 12 horas	42,3%	--	--	42,6%	45,1%	--
Más de 12 horas	6,1%	--	--	5,7%	7,4%	--
<b>Horas diarias fuera del establecimiento</b>	<b>6,9</b>	--	--	<b>6,7</b>	<b>7,5</b>	--




Canarias  
6,9




¿Qué actividades realizan durante su estancia en Canarias?

	Canarias	Lanzarote	Fuerteventura	Gran Canaria	Tenerife	La Palma
Pasear, callejear	75,2%	--	--	74,7%	78,2%	--
Playa	65,3%	--	--	63,7%	68,4%	--
Piscina, instalaciones del hotel	62,9%	--	--	63,9%	63,8%	--
Recorrer la isla por su cuenta	34,7%	--	--	35,6%	27,9%	--
Degustar gastronomía canaria	32,7%	--	--	32,6%	32,4%	--
Senderismo	14,9%	--	--	16,1%	12,4%	--
Excursiones organizadas	10,3%	--	--	10,5%	9,0%	--
Ocio nocturno/conciertos/espectáculos	9,6%	--	--	7,6%	20,4%	--
Parques de ocio o de atracciones	9,4%	--	--	8,9%	10,2%	--
Excursiones marítimas/ob. cetáceos	9,3%	--	--	8,7%	12,4%	--
Bodegas/mercadillos/fiestas populares	8,0%	--	--	5,5%	18,4%	--
Museos/exposiciones/centros culturales	6,5%	--	--	5,4%	12,7%	--
Otras actividades naturaleza	5,5%	--	--	4,2%	9,5%	--
Nadar	5,0%	--	--	4,3%	6,0%	--
Tratamientos de belleza y salud	3,8%	--	--	3,9%	2,1%	--
Correr	3,7%	--	--	3,6%	5,1%	--
Otro deporte	2,6%	--	--	1,7%	5,0%	--
Observación astronómica	2,5%	--	--	2,3%	1,7%	--
Ciclismo	2,5%	--	--	2,5%	1,6%	--
Surf	1,7%	--	--	1,2%	2,8%	--
Buceo	1,4%	--	--	0,7%	2,0%	--
Golf	1,2%	--	--	0,8%	3,0%	--
Windsurf	0,4%	--	--	0,2%	1,0%	--

PASEAR, CALLEJAR



PLAYA

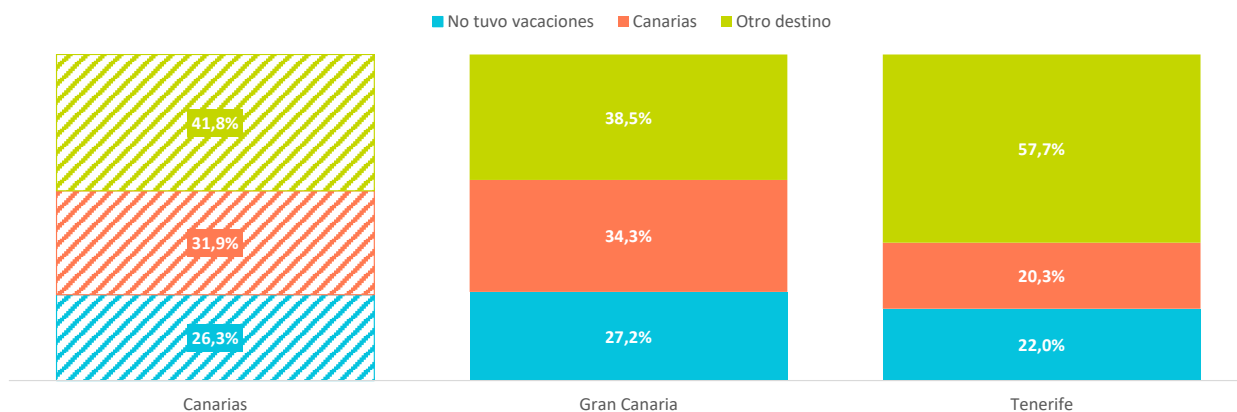


COMPETIDORES

¿En qué destinos pasó sus vacaciones el año pasado? \*

	Canarias	Lanzarote	Fuerteventura	Gran Canaria	Tenerife	La Palma
No tuvo vacaciones	26,3%	--	--	27,2%	22,0%	--
Canarias	31,9%	--	--	34,3%	20,3%	--
Otro destino	41,8%	--	--	38,5%	57,7%	--
Baleares	1,5%	--	--	1,6%	1,7%	--
Resto España	8,7%	--	--	8,4%	10,7%	--
Italia	4,6%	--	--	4,9%	3,9%	--
Francia	2,3%	--	--	2,4%	2,6%	--
Turquía	1,4%	--	--	1,0%	3,3%	--
Grecia	8,1%	--	--	6,7%	14,0%	--
Portugal	0,9%	--	--	1,0%	0,5%	--
Croacia	2,0%	--	--	2,3%	0,9%	--
Egipto	0,7%	--	--	0,7%	0,8%	--
Túnez	0,0%	--	--	0,0%	0,0%	--
Marruecos	0,1%	--	--	0,1%	0,0%	--
Otros	11,5%	--	--	9,4%	19,2%	--

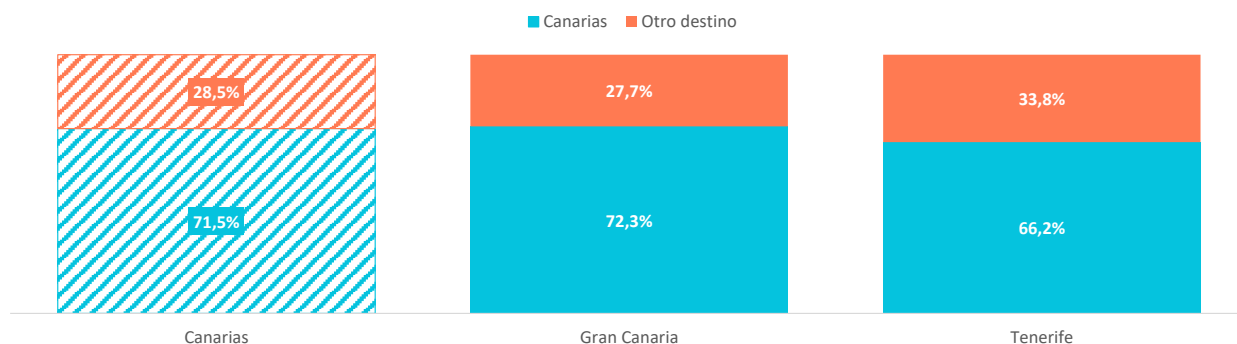
\* Se calcula el porcentaje sobre respuestas válidas



¿Qué otros destinos consideró para este viaje? \*

	Canarias	Lanzarote	Fuerteventura	Gran Canaria	Tenerife	La Palma
Ninguno (tenía clara "esta isla canaria")	52,1%	--	--	54,0%	42,3%	--
Canarias (otra isla)	19,4%	--	--	18,3%	23,9%	--
Otro destino	28,5%	--	--	27,7%	33,8%	--
Baleares	1,1%	--	--	0,9%	1,9%	--
Resto España	7,2%	--	--	6,3%	11,9%	--
Italia	3,3%	--	--	3,3%	3,9%	--
Francia	1,2%	--	--	1,4%	0,4%	--
Turquía	1,4%	--	--	1,4%	1,6%	--
Grecia	6,4%	--	--	6,5%	7,1%	--
Portugal	1,4%	--	--	1,1%	1,6%	--
Croacia	2,3%	--	--	2,7%	1,4%	--
Egipto	1,6%	--	--	1,3%	1,8%	--
Otros	2,6%	--	--	2,6%	2,1%	--

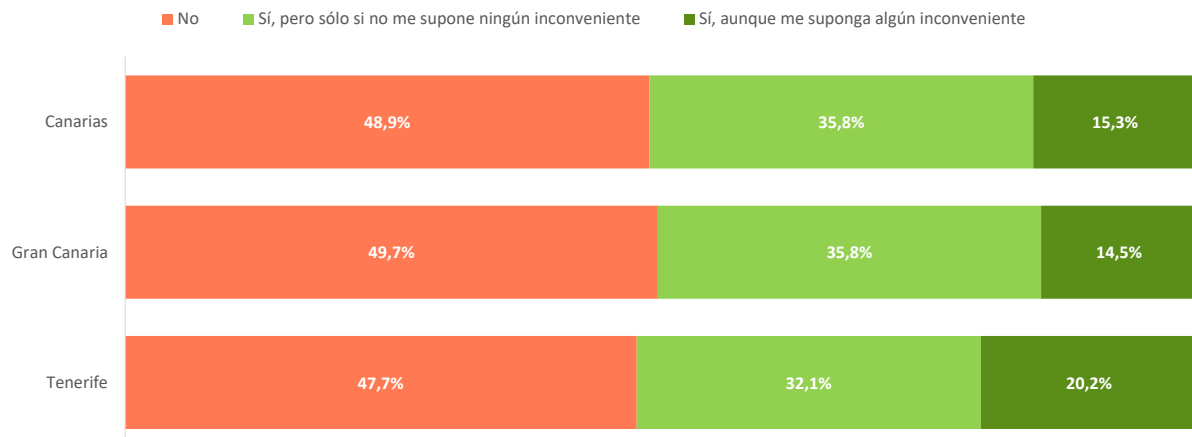
\* Se calcula el porcentaje sobre respuestas válidas



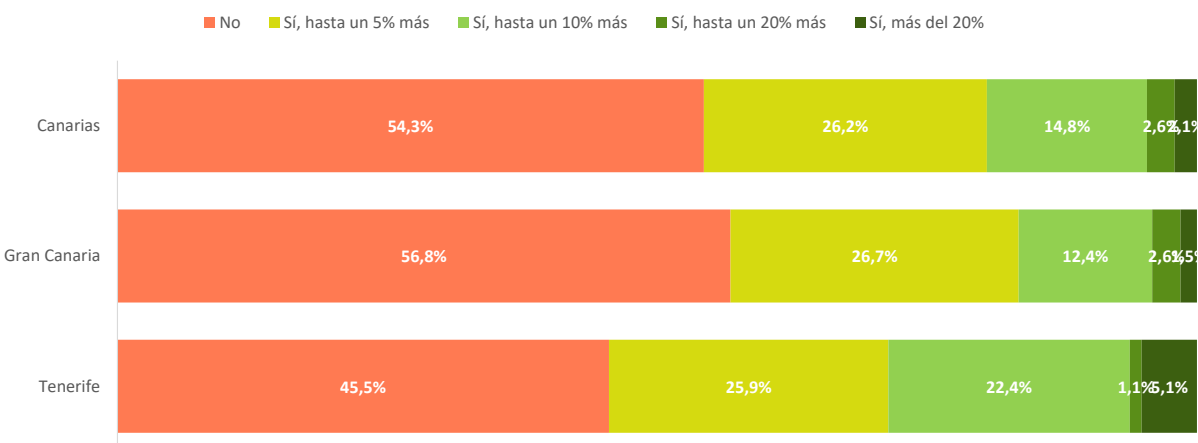


SOSTENIBILIDAD

En sus viajes, ¿suele elegir opciones más sostenibles?



¿Estaría dispuesto a gastar más en el viaje para reducir su huella de carbono?



Percepción de las siguientes medidas de sostenibilidad durante su estancia en Canarias \*

	Canarias	Lanzarote	Fuerteventura	Gran Canaria	Tenerife	La Palma
Calidad de vida en la isla	7,5	--	--	7,5	7,5	--
Tolerancia de la población hacia el turismo	8,4	--	--	8,4	8,2	--
Limpieza de la isla	7,5	--	--	7,4	7,5	--
Calidad del aire	7,9	--	--	7,8	7,7	--
Consumo racional de agua	7,2	--	--	7,3	7,2	--
Ahorro de energía	6,7	--	--	6,7	6,8	--
Uso de energías renovables	6,6	--	--	6,7	6,2	--
Reciclaje	6,1	--	--	6,2	5,7	--
Facilidad de movilidad en transporte público	7,4	--	--	7,5	7,0	--
Masificación en las zonas turísticas	6,3	--	--	6,4	6,1	--
Oferta de productos locales	6,5	--	--	6,4	6,4	--

\* Escala 0 - 10 (0 = nada importante y 10 = muy importante)

PROCEDENCIA

¿De dónde vienen?

	Canarias	Lanzarote	Fuerteventura	Gran Canaria	Tenerife	La Palma
Noruega	94,5%	--	--	94,3%	96,9%	--
Dinamarca	1,7%	--	--	1,9%	0,4%	--
Península	1,2%	--	--	1,2%	1,3%	--
Alemania	1,1%	--	--	1,2%	0,0%	--
Suecia	0,5%	--	--	0,6%	0,0%	--
Otros	0,9%	--	--	0,8%	1,4%	--

Fuente: EGT (metodología 2018 - ISTAC).

Nota: La Encuesta sobre el Gasto Turístico excluye a los menores de 16 años. Para el cálculo de los porcentajes se excluyen los "No procede" y "No contesta".