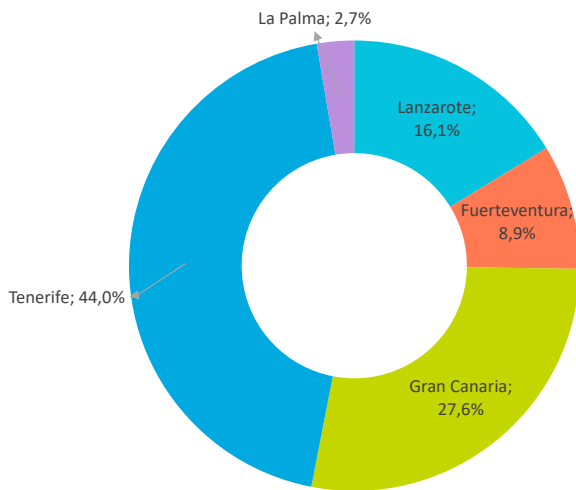


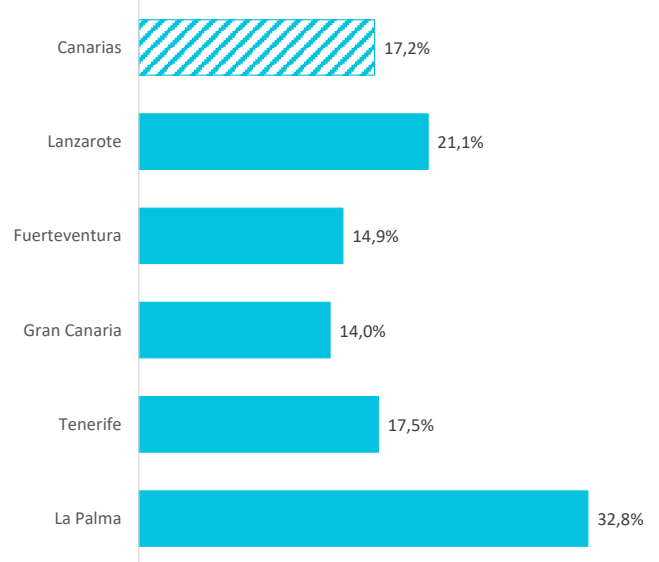
INDICADORES DE TURISMO RECEPTIVO Y GASTO TURÍSTICO

	Canarias	Lanzarote	Fuerteventura	Gran Canaria	Tenerife	La Palma
Número de turistas (≥ 16 años)	1.710.796	276.075	152.378	472.843	752.050	45.391
Cuota sobre el total de turistas (≥ 16 años)	100%	16,1%	8,9%	27,6%	44,0%	2,7%
% de turistas que contratan paquete	17,2%	21,1%	14,9%	14,0%	17,5%	32,8%
Gasto por viaje (€)	848	988	964	766	821	914
- de turistas con paquete	1.135	1.211	1.135	1.136	1.111	1.035
- en el paquete	874	947	928	896	829	788
- en otros conceptos	261	265	207	240	282	247
- de turistas sin paquete	789	928	934	706	760	856
- en el vuelo	205	221	234	184	205	254
- en el alojamiento	270	384	348	226	242	311
- en otros conceptos	314	323	352	296	314	291
Estancia media	6,93	6,99	7,25	6,97	6,74	7,51
Gasto medio diario (€)	140,9	154,8	143,6	134,6	139,9	134,7
Gasto medio diario sin incluir el vuelo (€)	102,6	116,9	106,8	96,8	101,0	92,6
Coste medio del vuelo (€)	221,3	236,3	243,4	200,5	220,6	277,0
Facturación total (≥ 16 años) (mill. €)	1.451	273	147	362	618	42
Cuota sobre la facturación total (≥ 16 años)	100%	18,8%	10,1%	25,0%	42,6%	2,9%
Número de turistas (FRONTUR)	1.944.338	317.923	170.997	518.833	873.192	50.339
Número de pasajeros en vuelos directos (AENA)	5.131.906	741.565	402.074	1.779.254	2.103.827	105.131
Niños < 16 años (FRONTUR - EGT)	233.542	41.848	18.619	45.990	121.142	4.948

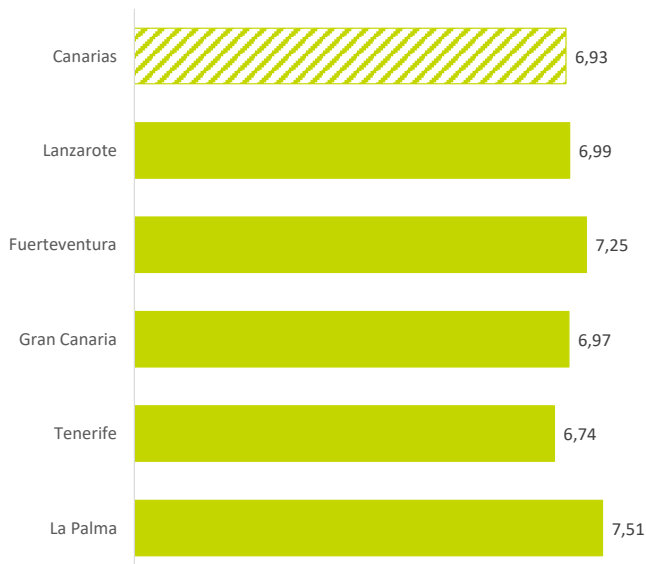
DISTRIBUCIÓN DE TURISTAS (≥ 16 años)



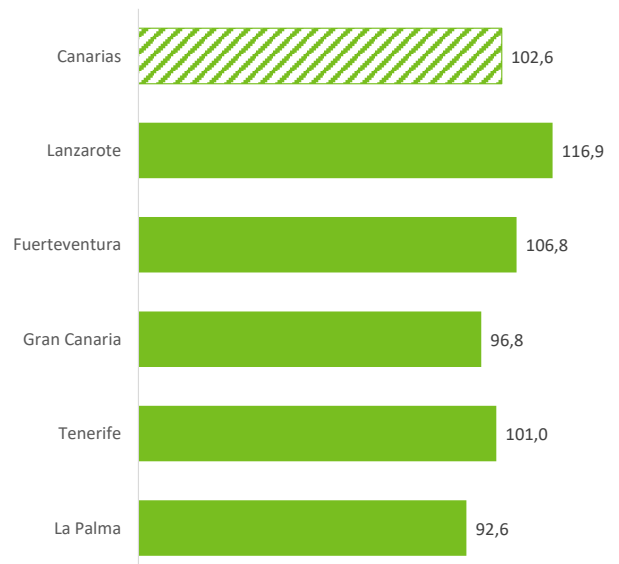
TURISTAS QUE CONTRATAN PAQUETE (%)



ESTANCIA MEDIA



GASTO MEDIO DIARIO SIN INCLUIR EL VUELO (€)



% Turistas cuyo gasto ha sido superior a 0€ en cada concepto

	Canarias	Lanzarote	Fuerteventura	Gran Canaria	Tenerife	La Palma
Alojamiento:						
- Principal alojamiento	73,5%	87,8%	82,7%	65,2%	70,6%	89,9%
- Gastos extras en alojamiento	8,5%	8,1%	13,4%	7,1%	8,7%	8,0%
Transporte:						
- Transporte nacional/internacional	91,5%	94,9%	95,4%	89,0%	90,9%	95,5%
- Pasajes islas	7,5%	13,6%	14,0%	5,2%	5,4%	3,6%
- Taxi	19,1%	18,1%	17,7%	24,6%	16,6%	14,5%
- Alquiler de vehículos	55,5%	67,7%	58,0%	34,0%	62,5%	77,8%
- Transporte público	12,2%	8,4%	8,3%	16,5%	11,7%	11,7%
Alimentación:						
- Compras supermercados	55,0%	57,7%	61,0%	55,0%	51,9%	65,9%
- Restaurantes o cafeterías	73,9%	72,1%	58,3%	72,3%	78,2%	81,7%
Ocio:						
- Excursiones organizadas	27,6%	48,8%	26,7%	12,4%	29,3%	35,2%
- Actividades deportivas	5,2%	4,8%	8,1%	4,9%	5,1%	1,9%
- Actividades culturales	3,6%	3,9%	1,9%	3,5%	4,1%	0,8%
- Museos	8,5%	22,5%	4,7%	6,0%	5,3%	14,0%
- Parques de ocio	12,6%	4,8%	2,9%	3,6%	23,8%	1,3%
- Discotecas	10,6%	6,3%	7,6%	11,7%	12,7%	2,6%
- Wellness	3,1%	3,4%	4,9%	2,6%	3,0%	1,8%
Compras de bienes:						
- Souvenirs	42,7%	50,7%	42,3%	35,1%	44,6%	45,2%
- Bienes inmuebles	0,1%	0,0%	0,0%	0,2%	0,1%	0,0%
- Otras compras	0,6%	0,6%	0,6%	0,5%	0,7%	0,8%
Otros:						
- Gastos médicos, farmacéuticos	7,4%	8,1%	9,7%	6,7%	7,1%	7,5%
- Otros gastos	5,1%	4,0%	7,4%	4,6%	5,3%	6,3%

Gasto medio de los turistas cuyo gasto ha sido superior a 0€ en cada concepto

	Canarias	Lanzarote	Fuerteventura	Gran Canaria	Tenerife	La Palma
Desglose del gasto por turista y viaje (€)						
Alojamiento:	536	614	598	553	487	420
- Principal alojamiento	424	488	458	418	396	376
- Gastos extras en alojamiento	112	126	141	136	90	44
Transporte:	499	467	576	465	515	539
- Transporte nacional/internacional	242	249	255	225	243	290
- Pasajes islas	71	47	70	76	90	72
- Taxi	56	49	91	48	59	49
- Alquiler de vehículos	102	100	111	95	102	114
- Transporte público	23	23	49	21	21	14
Alimentación:	218	208	230	244	205	176
- Compras supermercados	77	65	93	93	68	57
- Restaurantes o cafeterías	141	143	137	151	137	119
Ocio:	429	370	553	404	411	232
- Excursiones organizadas	76	71	71	65	82	81
- Actividades deportivas	79	76	170	65	60	44
- Actividades culturales	54	38	84	50	59	36
- Museos	33	46	25	23	25	15
- Parques de ocio	67	47	50	65	69	21
- Discotecas	58	46	82	63	55	11
- Wellness	62	45	72	73	61	23
Compras de bienes:	641	91	149	896	470	139
- Souvenirs	66	52	78	84	62	53
- Bienes inmuebles	495	0	0	713	323	0
- Otras compras	79	39	71	99	84	85
Otros:	145	71	150	294	90	51
- Gastos médicos, farmacéuticos	27	21	35	26	28	10
- Otros gastos	118	51	115	268	62	40

PERFIL DEL TURISTA

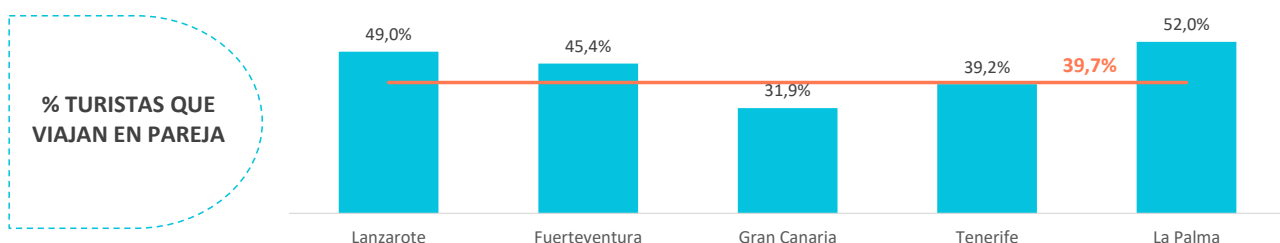
¿Cómo son?

	Canarias	Lanzarote	Fuerteventura	Gran Canaria	Tenerife	La Palma
Sexo						
Hombres	50,9%	47,8%	51,7%	51,8%	52,0%	41,3%
Mujeres	49,1%	52,2%	48,3%	48,2%	48,0%	58,7%
Edad						
Edad media	39,97	41,19	42,33	40,88	37,86	50,08
Desviación típica	13,9	14,5	13,6	15,0	12,6	14,5
Intervalos de edad						
De 16 a 24 años	13,8%	13,9%	7,7%	14,8%	14,9%	5,2%
De 25 a 30 años	17,1%	14,2%	16,2%	16,2%	19,5%	6,8%
De 31 a 45 años	36,8%	36,7%	37,9%	33,3%	39,5%	25,8%
De 46 a 60 años	22,6%	22,7%	26,4%	23,9%	20,5%	30,6%
Mayores de 60 años	9,8%	12,5%	11,8%	11,9%	5,7%	31,7%
Ocupación						
Asalariado	64,1%	64,7%	64,4%	61,4%	66,2%	53,5%
Autónomo	10,7%	10,9%	14,3%	11,3%	9,6%	10,0%
Desempleado	2,2%	2,5%	1,6%	2,2%	2,1%	1,9%
Empresario	8,5%	6,5%	9,4%	9,0%	8,7%	9,9%
Estudiante	6,3%	4,0%	3,6%	6,9%	7,4%	2,6%
Jubilado	7,2%	10,1%	6,2%	8,3%	4,7%	21,4%
Labores del hogar	0,4%	0,3%	0,1%	0,2%	0,5%	0,0%
Otros	0,8%	1,0%	0,5%	0,7%	0,7%	0,7%
Ingresos netos anuales en el hogar (€)						
Menos de 25.000 €	22,5%	20,0%	18,0%	23,2%	24,3%	12,9%
De 25.000 a 49.999€	46,8%	47,6%	47,7%	45,9%	46,3%	57,6%
De 50.000 a 74.999€	18,9%	20,7%	21,6%	18,0%	18,1%	20,3%
Más de 75.000€	11,8%	11,6%	12,6%	12,9%	11,3%	9,2%
Nivel educativo						
Sin estudios	0,4%	0,3%	0,6%	0,5%	0,4%	0,0%
Estudios primarios	2,4%	3,3%	1,8%	2,2%	2,2%	4,3%
Estudios secundarios	15,9%	17,3%	14,5%	14,9%	16,2%	17,7%
Estudios superiores	81,3%	79,1%	83,2%	82,4%	81,2%	78,1%

¿Con quién vienen?

	Canarias	Lanzarote	Fuerteventura	Gran Canaria	Tenerife	La Palma
Sin acompañantes	16,3%	7,2%	12,0%	27,3%	14,4%	4,4%
Solo con la pareja	39,7%	49,0%	45,4%	31,9%	39,2%	52,0%
Solo con hijos (menores de 13)	4,3%	4,9%	4,5%	4,1%	4,4%	1,9%
Pareja + hijos (menores de 13)	7,9%	8,2%	7,2%	4,4%	10,4%	4,6%
Otros familiares	8,3%	8,7%	8,6%	8,3%	7,9%	9,6%
Grupo de amigos	9,1%	6,6%	9,8%	10,6%	9,1%	7,4%
Compañeros de trabajo	2,3%	1,0%	0,7%	3,7%	2,0%	4,6%
Viaje organizado	0,2%	0,1%	0,0%	0,3%	0,2%	0,3%
Otras combinaciones ⁽²⁾	11,8%	14,3%	11,7%	9,2%	12,5%	15,2%
⁽²⁾ Combinación de algunos de los grupos anteriormente analizados						
Turistas que viajan con niños	16,1%	17,0%	14,1%	11,2%	19,7%	10,0%
- De 0 a 2 años	1,5%	2,3%	0,9%	1,3%	1,7%	0,1%
- De 3 a 12 años	13,3%	13,1%	12,0%	9,3%	16,6%	9,3%
- De 0 a 2 y de 3 a 12 años	1,2%	1,6%	1,2%	0,6%	1,4%	0,6%
Turistas que viajan sin niños	83,9%	83,0%	85,9%	88,8%	80,3%	90,0%
Composición del grupo:						
1 persona	19,8%	10,0%	15,1%	31,7%	17,6%	6,0%
2 personas	47,6%	54,5%	54,6%	42,1%	46,3%	62,3%
3 personas	12,4%	14,2%	13,0%	10,1%	13,0%	13,0%
4 -5 personas	16,2%	16,7%	14,8%	12,9%	18,4%	17,6%
6 ó más personas	4,0%	4,6%	2,6%	3,2%	4,7%	1,2%
Tamaño medio del grupo	2,50	2,68	2,44	2,25	2,62	2,49

*Nº de personas que comparten presupuesto común para los gastos del viaje

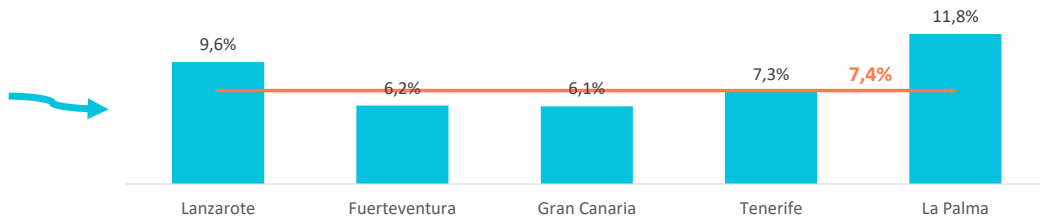


RESERVA DEL VIAJE

¿Con cuánta antelación organizan su viaje?

	Canarias	Lanzarote	Fuerteventura	Gran Canaria	Tenerife	La Palma
El mismo día de partida	1,3%	1,2%	1,0%	1,9%	1,1%	0,3%
De 1 a 30 días	31,6%	26,1%	28,4%	37,0%	31,8%	17,2%
De 1 a 2 meses	31,1%	32,2%	32,3%	29,4%	31,1%	35,1%
De 3 a 6 meses	28,7%	30,9%	32,2%	25,5%	28,7%	35,5%
Más de 6 meses	7,4%	9,6%	6,2%	6,1%	7,3%	11,8%

% TURISTAS QUE RESERVAN CON MÁS DE 6 MESES DE ANTELACIÓN



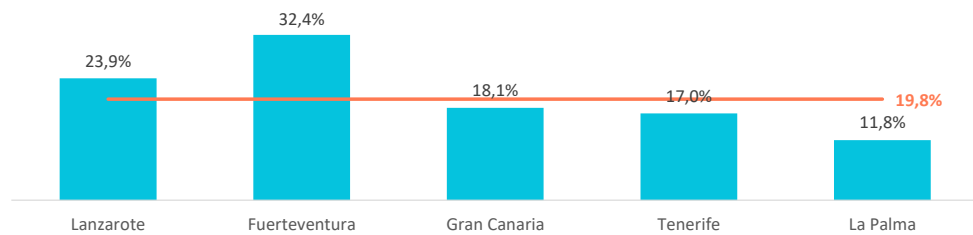
¿Dónde compran?

	Canarias	Lanzarote	Fuerteventura	Gran Canaria	Tenerife	La Palma
Vuelo						
- A la compañía aérea	70,2%	68,7%	75,4%	71,8%	69,2%	58,8%
- Al turoperador o AAVV o similar	29,8%	31,3%	24,6%	28,2%	30,8%	41,2%
Alojamiento						
- Al establecimiento	53,5%	54,7%	57,5%	56,1%	50,9%	46,8%
- Al turoperador o AAVV o similar	46,5%	45,3%	42,5%	43,9%	49,1%	53,2%

¿Qué régimen de alojamiento contratan?

	Canarias	Lanzarote	Fuerteventura	Gran Canaria	Tenerife	La Palma
Solo alojamiento	35,2%	34,7%	30,8%	41,9%	33,2%	18,7%
Alojamiento y desayuno	18,6%	12,1%	11,1%	22,3%	20,9%	21,4%
Media pensión	21,8%	25,6%	20,1%	13,7%	24,1%	42,1%
Pensión completa	4,5%	3,8%	5,6%	4,0%	4,8%	6,0%
Todo incluido	19,8%	23,9%	32,4%	18,1%	17,0%	11,8%

% TURISTAS QUE CONTRATAN TODO INCLUIDO

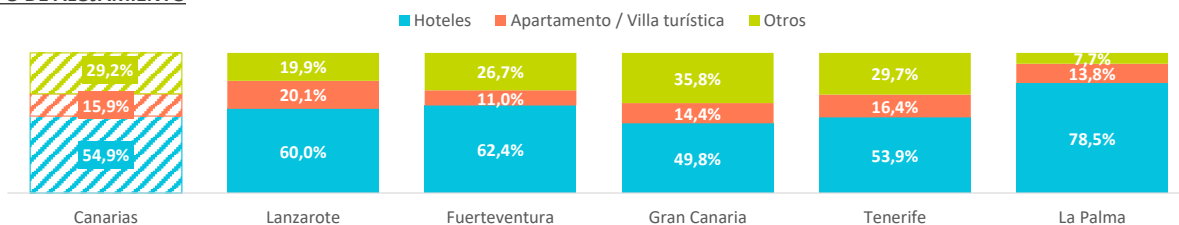


ALOJAMIENTO

	Canarias	Lanzarote	Fuerteventura	Gran Canaria	Tenerife	La Palma
Hotel 1-2-3*	11,5%	10,5%	10,2%	15,8%	10,1%	3,2%
Hotel 4*	35,7%	37,4%	47,6%	26,8%	36,4%	75,3%
Hotel 5-5*GL	7,7%	12,2%	4,6%	7,3%	7,5%	0,0%
Apartamento / Villa turística	15,9%	20,1%	11,0%	14,4%	16,4%	13,8%
Vivienda/hab. alquilada a un particular	7,8%	9,3%	10,4%	8,0%	6,8%	2,3%
Alojamiento privado ⁽¹⁾	17,3%	6,7%	11,6%	23,0%	19,4%	3,1%
Alojamiento rural, crucero, camping	4,1%	3,8%	4,6%	4,8%	3,5%	2,2%

(1) Vivienda propia, de amigos o de familiares, intercambio gratuito de vivienda u otros alojamientos privados

TIPO DE ALOJAMIENTO



MOTIVACIÓN DEL VIAJE Y DE LA ELECCIÓN DEL DESTINO

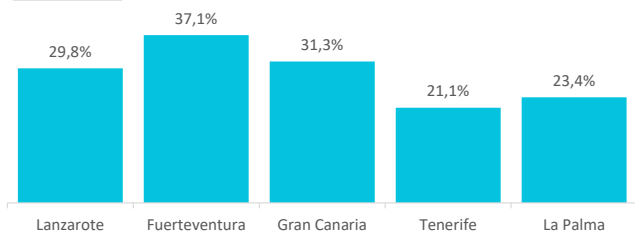
¿Cuál es el propósito principal de su viaje?

	Canarias	Lanzarote	Fuerteventura	Gran Canaria	Tenerife	La Palma
Vacaciones, ocio	72,9%	89,9%	84,8%	60,4%	71,3%	86,7%
Visita a familiares o amigos	17,3%	6,3%	10,1%	23,1%	19,9%	3,7%
Negocios y trabajo	6,8%	2,5%	3,7%	13,0%	5,2%	6,2%
Educación y formación	0,6%	0,1%	0,0%	0,8%	0,9%	0,5%
Entrenamiento deportivo	0,6%	0,2%	0,9%	0,7%	0,7%	0,8%
Salud y atención médica	0,1%	0,0%	0,0%	0,1%	0,2%	0,0%
Ferías y Congresos	0,8%	0,2%	0,0%	0,8%	1,1%	1,6%
Otros	0,8%	0,7%	0,6%	1,0%	0,9%	0,5%

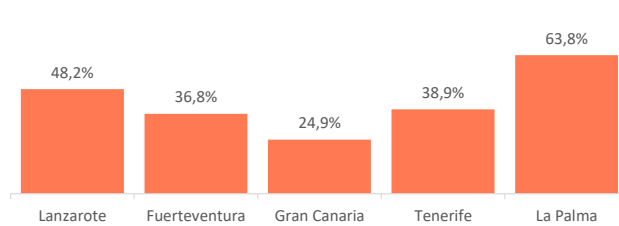
¿Cuál es la motivación principal para sus vacaciones?

	Canarias	Lanzarote	Fuerteventura	Gran Canaria	Tenerife	La Palma
Descansar	26,7%	29,8%	37,1%	31,3%	21,1%	23,4%
Disfrutar de la familia	22,3%	12,5%	15,2%	27,0%	25,8%	6,4%
Divertirme	10,5%	7,1%	8,1%	13,0%	11,3%	3,8%
Explorar o conocer las islas	37,4%	48,2%	36,8%	24,9%	38,9%	63,8%
Practicar mis aficiones	1,5%	1,2%	1,9%	1,4%	1,3%	2,4%
Otros	1,6%	1,2%	0,8%	2,4%	1,6%	0,2%

DESCANSAR



EXPLORAR O CONOCER LAS ISLAS



Aspectos más relevantes en la elección de Canarias

	Canarias	Lanzarote	Fuerteventura	Gran Canaria	Tenerife	La Palma
Clima	63,2%	63,7%	73,0%	65,2%	60,2%	59,7%
Seguridad	53,5%	56,9%	52,4%	43,8%	56,9%	71,7%
Tranquilidad	51,3%	57,0%	57,9%	50,3%	48,1%	51,6%
Mar	46,5%	45,0%	58,0%	49,8%	43,2%	37,8%
Oferta alojativa	43,3%	45,4%	42,8%	36,0%	45,3%	65,0%
Playas	42,5%	43,3%	62,5%	47,9%	35,8%	27,4%
Viaje sencillo	40,9%	42,6%	42,0%	40,9%	39,9%	41,7%
Precio	38,7%	39,0%	39,2%	40,8%	37,6%	31,4%
Pertenencia a Europa	34,1%	39,2%	32,0%	30,6%	33,9%	42,0%
Paisajes	32,0%	29,4%	28,3%	31,6%	34,0%	28,2%
Entorno ambiental	31,3%	28,8%	29,0%	32,5%	32,6%	21,8%
Gastronomía	28,9%	29,7%	27,7%	31,4%	27,5%	24,6%
Diversión	27,7%	20,4%	20,6%	30,5%	30,8%	18,4%
Autenticidad	25,2%	26,7%	24,3%	26,0%	24,7%	21,1%
Exotismo	19,2%	20,8%	16,4%	16,6%	20,5%	22,5%
Red de senderos	16,7%	19,5%	11,1%	15,3%	17,6%	17,5%
Oferta comercial	16,3%	12,0%	14,2%	14,5%	17,8%	38,5%
Oferta cultural	13,1%	13,2%	9,0%	13,4%	13,6%	13,9%
Patrimonio histórico	10,4%	6,3%	4,7%	15,1%	10,7%	5,0%
Ocio nocturno	8,4%	5,8%	4,7%	11,5%	8,4%	6,7%

¿Qué fuentes de información usan para organizar su viaje?

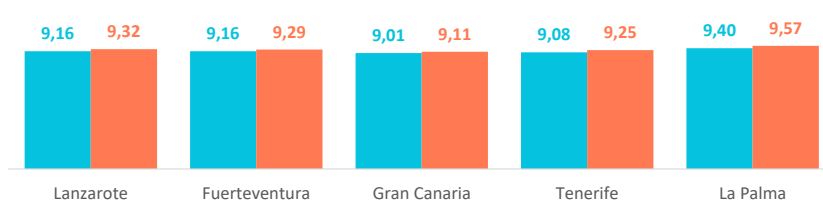
	Canarias	Lanzarote	Fuerteventura	Gran Canaria	Tenerife	La Palma
Visitas anteriores a Canarias	35,0%	38,4%	32,6%	36,0%	33,1%	44,7%
Amigos o familiares	38,7%	34,6%	30,2%	39,2%	42,4%	24,5%
Internet o redes sociales	49,1%	56,5%	52,9%	40,3%	51,3%	45,7%
Medios de comunicación	1,2%	1,6%	1,5%	0,6%	1,1%	4,3%
Guías y revistas de viaje	3,3%	4,9%	2,9%	2,7%	2,8%	8,5%
Blogs / foros de viaje	9,5%	14,2%	9,7%	5,9%	9,8%	8,9%
Canales de TV	0,5%	1,2%	0,1%	0,3%	0,4%	0,8%
Turoperador o agencia de viajes	10,3%	10,9%	9,1%	9,0%	10,8%	19,6%
Admón. Públicas o similares	1,1%	1,1%	0,6%	1,0%	1,1%	2,7%
Otros	5,0%	2,8%	3,1%	7,1%	4,9%	4,3%

* Pregunta multirrespuesta

INDICADORES DE SATISFACCIÓN Y FIDELIDAD

Satisfacción

	Canarias	Lanzarote	Fuerteventura	Gran Canaria	Tenerife	La Palma
Satisfacción general (escala 0-10)						
Valoración media	8,83	8,97	8,83	8,73	8,82	9,13
Experiencia del viaje						
Peor o mucho peor de lo esperado	3,3%	2,9%	3,7%	3,7%	3,2%	3,3%
A la altura de lo esperado	49,4%	46,0%	55,1%	52,3%	47,7%	49,7%
Mejor o mucho mejor de lo esperado	47,3%	51,2%	41,1%	44,0%	49,1%	47,0%
Intenciones futuras (escala 0-10)						
Volver a Canarias	9,09	9,16	9,16	9,01	9,08	9,40
Recomendar Canarias	9,23	9,32	9,29	9,11	9,25	9,57



¿Cuántos son fieles al destino?

TURISTAS REPETIDORES DE CANARIAS SEGÚN ISLA DE MAYOR ESTANCIA EN "ESTE VIAJE"

	Canarias	Lanzarote	Fuerteventura	Gran Canaria	Tenerife	La Palma
Primera visita	28,2%	25,4%	24,0%	25,0%	33,0%	15,1%
Turistas repetidores	71,8%	74,6%	76,0%	75,0%	67,0%	84,9%
Enamorados (al menos 10 visitas)	18,4%	13,1%	15,4%	24,6%	16,9%	18,6%
Repetidores últimos 5 años	64,8%	66,0%	69,1%	69,9%	59,4%	76,7%
Repetidores últimos 5 años (5 ó más visitas)	17,1%	11,5%	13,7%	22,3%	16,7%	12,9%

TURISTAS REPETIDORES DE CADA ISLA SEGÚN ISLA DE MAYOR ESTANCIA EN "ESTE VIAJE"

	Canarias	Lanzarote	Fuerteventura	Gran Canaria	Tenerife	La Palma
Lanzarote	44,2%	65,3%	9,2%	15,7%	27,2%	3,5%
Fuerteventura	29,3%	18,3%	58,8%	18,9%	29,3%	3,0%
Gran Canaria	45,8%	15,0%	8,2%	67,5%	31,3%	3,8%
Tenerife	59,1%	12,6%	7,6%	15,8%	62,4%	4,7%
La Palma	15,7%	18,1%	8,4%	15,8%	39,4%	69,4%
CANARIAS	71,8%	74,6%	76,0%	75,0%	67,0%	84,9%

Cómo interpretar la tabla anterior

- La columna **CANARIAS** hace referencia al % de **turistas peninsulares** repetidores de cada isla independientemente de la isla de mayor estancia en 2023. Por tanto, el denominador es el número total de **turistas peninsulares** que visitaron Canarias en 2023.
- Las columnas de **cada isla** hacen referencia al % de **turistas peninsulares** repetidores de cada isla según la isla de mayor estancia en 2023. Por tanto, el denominador es el número total de **turistas peninsulares** de cada isla en 2023. Por ejemplo: el 65,3% se refiere al % de **turistas peninsulares** repetidores de Lanzarote que en 2023 su isla de mayor estancia ha sido Lanzarote. El 18,3% de los **turistas peninsulares** de Lanzarote en 2023 ha estado previamente en Fuerteventura.
- La fila de **CANARIAS** hace referencia al % de **turistas peninsulares** repetidores de Canarias según la isla de mayor estancia en 2023. Por ejemplo: el 67% de los **turistas peninsulares** cuya isla de mayor estancia ha sido Tenerife han estado previamente en Canarias.

ISLAS

¿Cuántas islas visitan durante su viaje?

	Canarias	Lanzarote	Fuerteventura	Gran Canaria	Tenerife	La Palma
Una isla	88,9%	88,7%	88,0%	90,2%	89,9%	79,3%
Dos islas	9,5%	9,1%	10,8%	8,7%	8,6%	18,2%
Tres o más islas	1,6%	2,2%	1,2%	1,1%	1,4%	2,6%

Islas que visitan durante su viaje (con pernoctación)

	Canarias	Lanzarote	Fuerteventura	Gran Canaria	Tenerife	La Palma
Lanzarote	17,2%	100%	3,1%	1,3%	0,8%	1,8%
Fuerteventura	10,0%	3,2%	100%	1,2%	0,4%	0,9%
Gran Canaria	28,7%	1,1%	1,6%	100%	1,4%	2,3%
Tenerife	45,5%	2,1%	1,5%	3,0%	100%	4,9%
La Gomera	0,8%	0,2%	0,0%	0,1%	1,0%	1,0%
La Palma	3,3%	0,8%	0,1%	0,7%	0,7%	100%
El Hierro	0,6%	0,2%	0,0%	0,2%	0,3%	3,1%
Crucero	0,1%	0,0%	0,0%	0,1%	0,0%	0,0%

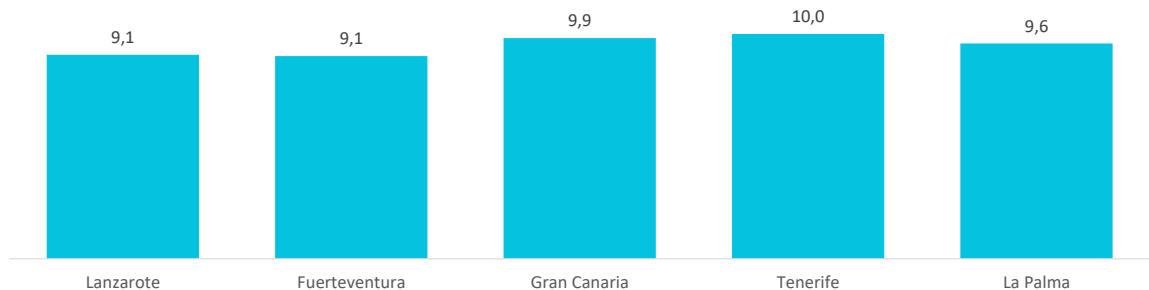
ACTIVIDADES REALIZADAS EN DESTINO

Horas diarias fuera del establecimiento

	Canarias	Lanzarote	Fuerteventura	Gran Canaria	Tenerife	La Palma
0 horas (no han salido)	0,8%	0,4%	0,6%	1,1%	0,8%	0,0%
De 1 a 2 horas	3,3%	3,2%	5,5%	3,6%	2,8%	1,9%
De 3 a 6 horas	17,4%	22,9%	21,6%	17,1%	14,9%	16,3%
De 7 a 12 horas	59,3%	59,2%	57,3%	57,4%	60,3%	69,3%
Más de 12 horas	19,3%	14,2%	14,9%	20,8%	21,3%	12,5%
Horas diarias fuera del establecimiento	9,8	9,1	9,1	9,9	10,0	9,6




Canarias
9,8



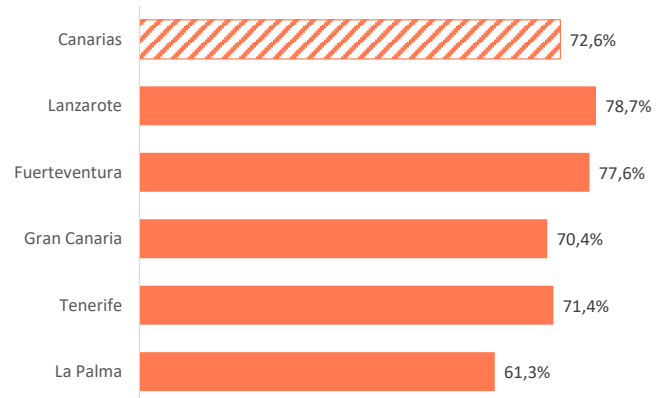
¿Qué actividades realizan durante su estancia en Canarias?

	Canarias	Lanzarote	Fuerteventura	Gran Canaria	Tenerife	La Palma
Pasear, callejear	75,4%	80,7%	64,6%	70,3%	78,8%	77,6%
Playa	72,6%	78,7%	77,6%	70,4%	71,4%	61,3%
Piscina, instalaciones del hotel	65,3%	78,2%	65,1%	52,7%	67,9%	71,8%
Recorrer la isla por su cuenta	46,5%	58,5%	47,6%	38,0%	47,1%	54,5%
Degustar gastronomía canaria	43,6%	47,0%	32,8%	35,9%	49,0%	48,1%
Senderismo	23,5%	23,1%	22,5%	16,1%	26,3%	51,6%
Excursiones organizadas	18,2%	36,4%	9,3%	13,1%	16,2%	23,1%
Ocio nocturno/conciertos/espectáculos	17,8%	39,2%	8,8%	14,0%	13,6%	24,6%
Parques de ocio o de atracciones	17,5%	12,7%	9,5%	20,5%	19,9%	3,9%
Excursiones marítimas/ob. cetáceos	16,2%	6,3%	3,1%	6,7%	29,5%	1,1%
Bodegas/mercadillos/fiestas populares	15,3%	27,5%	11,6%	7,3%	15,9%	27,4%
Museos/exposiciones/centros culturales	13,2%	14,5%	9,7%	8,4%	16,2%	15,3%
Otras actividades naturaleza	10,5%	7,6%	10,7%	5,3%	14,5%	15,3%
Nadar	5,5%	4,8%	2,8%	7,0%	5,5%	2,1%
Tratamientos de belleza y salud	5,4%	5,5%	4,1%	6,1%	5,0%	5,8%
Correr	4,8%	3,5%	3,3%	3,0%	6,1%	14,0%
Otro deporte	4,0%	4,7%	3,4%	3,5%	4,2%	1,9%
Observación astronómica	3,1%	2,8%	4,5%	3,5%	2,7%	0,8%
Ciclismo	3,0%	3,0%	3,3%	2,1%	3,3%	0,8%
Surf	2,2%	3,2%	1,9%	2,2%	1,9%	2,6%
Buceo	1,7%	5,0%	1,6%	1,0%	1,0%	0,0%
Golf	1,1%	1,4%	1,8%	0,7%	1,3%	0,0%
Windsurf	0,8%	0,6%	2,1%	0,7%	0,6%	0,0%

PASEAR, CALLEJAR



PLAYA

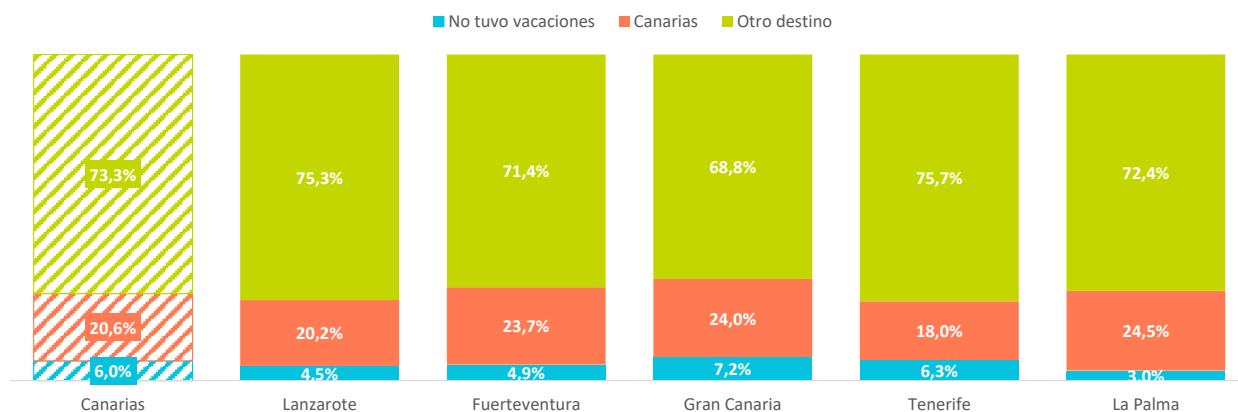


COMPETIDORES

*¿En qué destinos pasó sus vacaciones el año pasado? **

	Canarias	Lanzarote	Fuerteventura	Gran Canaria	Tenerife	La Palma
No tuvo vacaciones	6,0%	4,5%	4,9%	7,2%	6,3%	3,0%
Canarias	20,6%	20,2%	23,7%	24,0%	18,0%	24,5%
Otro destino	73,3%	75,3%	71,4%	68,8%	75,7%	72,4%
Baleares	7,2%	7,8%	8,7%	6,0%	7,5%	5,2%
Resto España	34,1%	34,6%	31,1%	32,9%	35,4%	33,3%
Italia	6,4%	6,7%	6,2%	6,3%	6,4%	3,8%
Francia	4,4%	4,5%	4,4%	3,7%	4,8%	4,1%
Turquía	0,9%	0,6%	1,4%	1,1%	0,9%	0,9%
Grecia	1,6%	1,4%	0,9%	1,6%	1,7%	3,1%
Portugal	5,6%	7,1%	4,6%	5,2%	5,3%	9,1%
Croacia	0,5%	0,2%	0,2%	0,7%	0,6%	0,1%
Egipto	1,0%	1,2%	0,8%	0,8%	1,1%	3,2%
Túnez	0,1%	0,1%	0,1%	0,0%	0,1%	0,0%
Marruecos	1,3%	1,4%	1,1%	1,4%	1,4%	0,4%
Otros	10,1%	9,8%	11,8%	9,2%	10,4%	9,2%

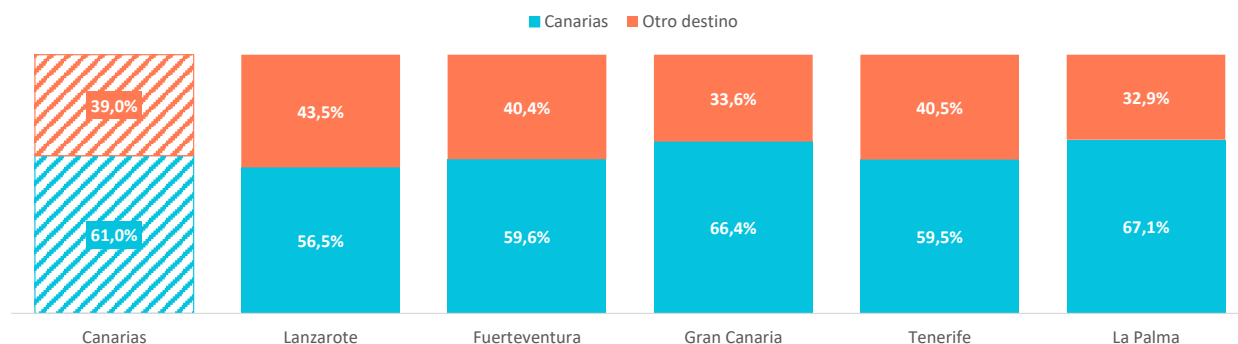
* Se calcula el porcentaje sobre respuestas válidas



*¿Qué otros destinos consideró para este viaje? **

	Canarias	Lanzarote	Fuerteventura	Gran Canaria	Tenerife	La Palma
Ninguno (tenía clara "esta isla canaria")	36,9%	30,6%	34,5%	38,8%	38,0%	46,6%
Canarias (otra isla)	24,1%	25,9%	25,0%	27,6%	21,5%	20,5%
Otro destino	39,0%	43,5%	40,4%	33,6%	40,5%	32,9%
Baleares	8,7%	10,3%	11,4%	7,8%	8,4%	4,1%
Resto España	9,3%	10,7%	7,5%	9,0%	9,5%	5,6%
Italia	4,7%	5,2%	5,7%	3,9%	4,7%	5,9%
Francia	1,7%	0,9%	0,6%	1,2%	2,4%	1,3%
Turquía	0,9%	0,9%	1,0%	0,7%	1,0%	1,4%
Grecia	3,4%	3,8%	3,8%	2,7%	3,6%	4,4%
Portugal	4,1%	4,4%	4,4%	4,0%	4,1%	4,4%
Croacia	1,5%	1,5%	1,7%	1,0%	1,7%	1,3%
Egipto	1,7%	1,9%	1,8%	1,3%	1,8%	1,8%
Otros	3,1%	4,0%	2,5%	2,1%	3,4%	2,7%

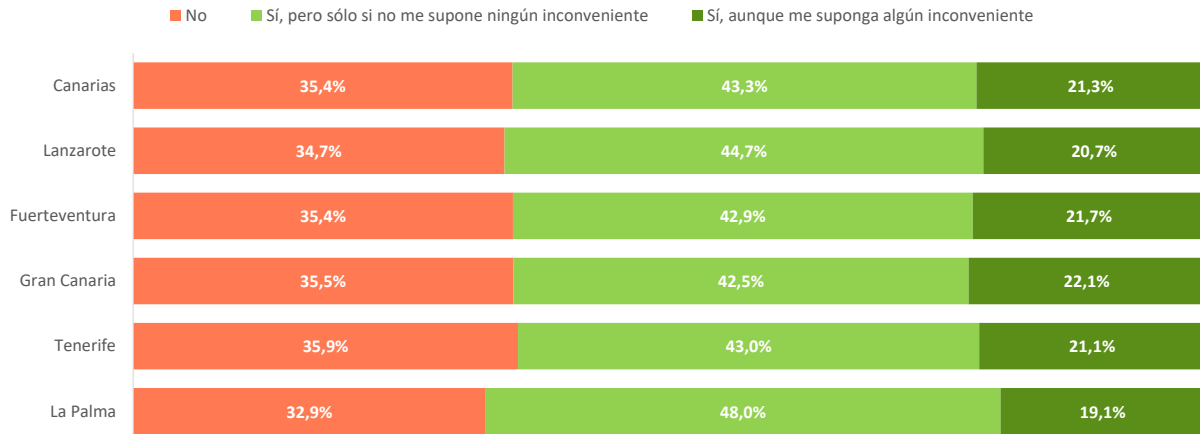
* Se calcula el porcentaje sobre respuestas válidas



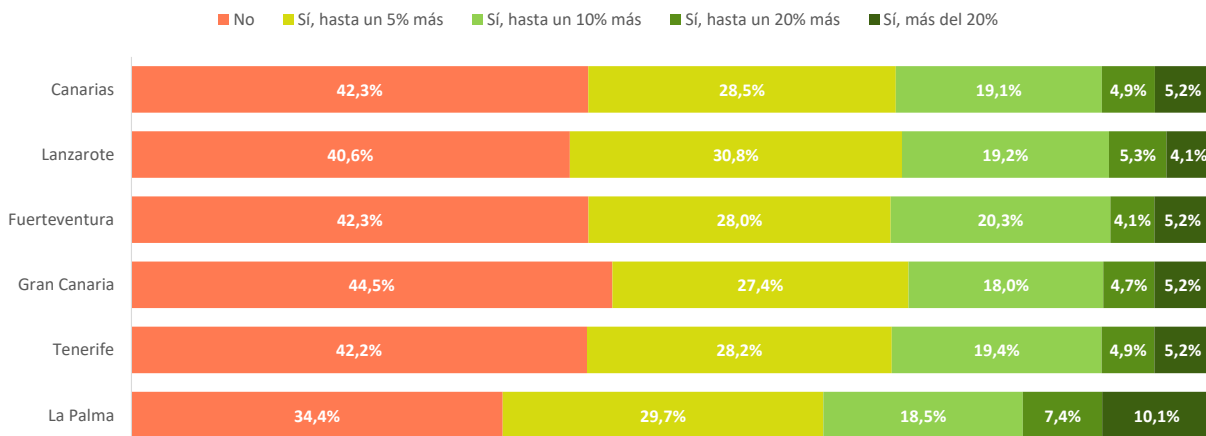
PENÍNSULA

SOSTENIBILIDAD

En sus viajes, ¿suele elegir opciones más sostenibles?



¿Estaría dispuesto a gastar más en el viaje para reducir su huella de carbono?



Percepción de las siguientes medidas de sostenibilidad durante su estancia en Canarias *

	Canarias	Lanzarote	Fuerteventura	Gran Canaria	Tenerife	La Palma
Calidad de vida en la isla	8,3	8,2	8,3	8,2	8,3	8,4
Tolerancia de la población hacia el turismo	8,7	8,8	8,9	8,7	8,6	9,0
Limpieza de la isla	8,2	8,5	8,3	7,8	8,2	8,7
Calidad del aire	8,5	8,7	8,7	8,3	8,5	9,1
Consumo racional de agua	7,6	7,7	7,6	7,6	7,6	7,9
Ahorro de energía	7,1	7,3	7,1	7,1	7,1	7,4
Uso de energías renovables	7,1	7,0	7,2	7,3	7,0	7,0
Reciclaje	6,9	6,9	6,9	7,0	6,9	6,7
Facilidad de movilidad en transporte público	6,9	6,6	6,3	7,4	6,8	7,1
Masificación en las zonas turísticas	7,0	7,0	6,9	7,1	7,0	7,7
Oferta de productos locales	7,6	7,5	7,3	7,5	7,7	7,7

* Escala 0 - 10 (0 = nada importante y 10 = muy importante)

PROCEDENCIA

¿De dónde vienen?

	Canarias	Lanzarote	Fuerteventura	Gran Canaria	Tenerife	La Palma
Península	99,7%	99,6%	99,8%	99,4%	99,8%	100,0%
Reino Unido	0,1%	0,1%	0,2%	0,0%	0,1%	0,0%
Alemania	0,0%	0,0%	0,0%	0,1%	0,0%	0,0%
Suiza	0,0%	0,0%	0,0%	0,1%	0,0%	0,0%
Portugal	0,0%	0,0%	0,0%	0,1%	0,0%	0,0%
Otros	0,2%	0,2%	0,0%	0,3%	0,1%	0,0%

Fuente: EGT (metodología 2018 - ISTAC).

Nota: La Encuesta sobre el Gasto Turístico excluye a los menores de 16 años. Para el cálculo de los porcentajes se excluyen los "No procede" y "No contesta".