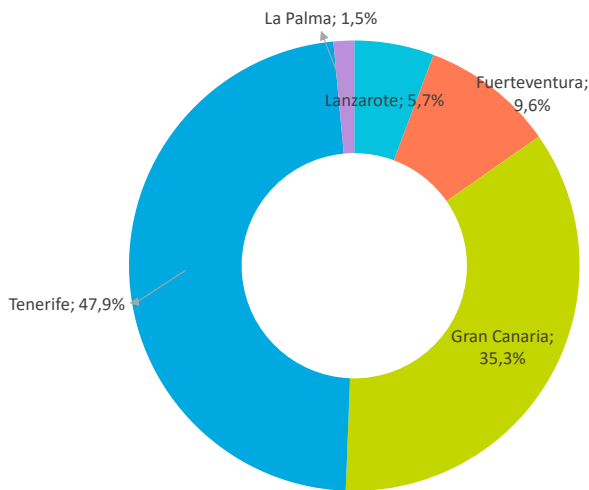


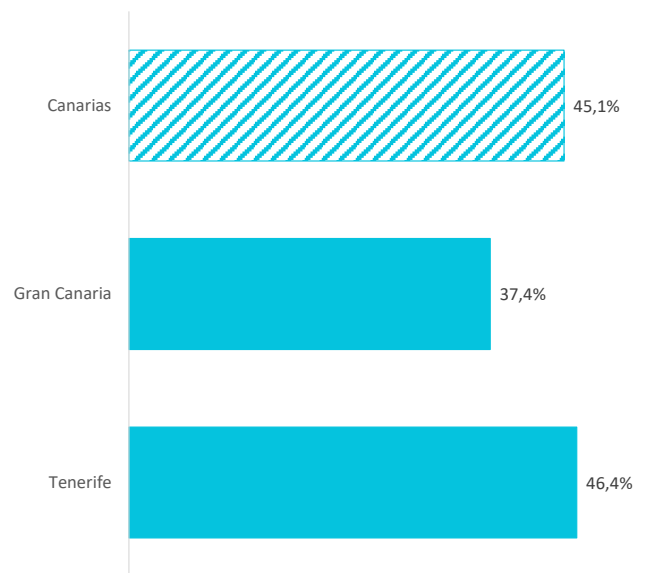
INDICADORES DE TURISMO RECEPTIVO Y GASTO TURÍSTICO

	Canarias	Lanzarote	Fuerteventura	Gran Canaria	Tenerife	La Palma
Número de <b>turistas</b> (≥ 16 años)	99.412	5.684	9.498	35.087	47.590	1.475
Cuota sobre el total de turistas (≥ 16 años)	100%	5,7%	9,6%	35,3%	47,9%	1,5%
% de turistas que contratan paquete	45,1%	--	--	37,4%	46,4%	--
<b>Gasto por viaje (€)</b>	<b>1.029</b>	--	--	<b>874</b>	<b>1.061</b>	--
- de turistas con paquete	1.209	--	--	1.159	1.224	--
- en el paquete	998	--	--	961	986	--
- en otros conceptos	212	--	--	198	238	--
- de turistas sin paquete	881	--	--	703	920	--
- en el vuelo	254	--	--	194	264	--
- en el alojamiento	314	--	--	270	328	--
- en otros conceptos	313	--	--	239	328	--
<b>Estancia media</b>	<b>7,01</b>	--	--	<b>6,52</b>	<b>6,33</b>	--
<b>Gasto medio diario (€)</b>	<b>162,9</b>	--	--	<b>146,2</b>	<b>172,2</b>	--
<b>Gasto medio diario sin incluir el vuelo (€)</b>	<b>114,0</b>	--	--	<b>103,0</b>	<b>119,6</b>	--
<b>Coste medio del vuelo (€)</b>	<b>306,3</b>	--	--	<b>247,1</b>	<b>319,8</b>	--
<b>Facturación total (≥ 16 años) (mill. €)</b>	<b>102</b>	--	--	<b>31</b>	<b>50</b>	--
Cuota sobre la facturación total (≥ 16 años)	100%	--	--	30,0%	49,3%	--
Número de <b>turistas</b> (FRONTUR)	n.d.	n.d.	n.d.	n.d.	n.d.	n.d.
Número de <b>pasajeros</b> en vuelos directos (AENA)	129.486	1.469	6.597	57.706	63.712	2
Niños < 16 años (FRONTUR - EGT)	n.d.	n.d.	n.d.	n.d.	n.d.	n.d.

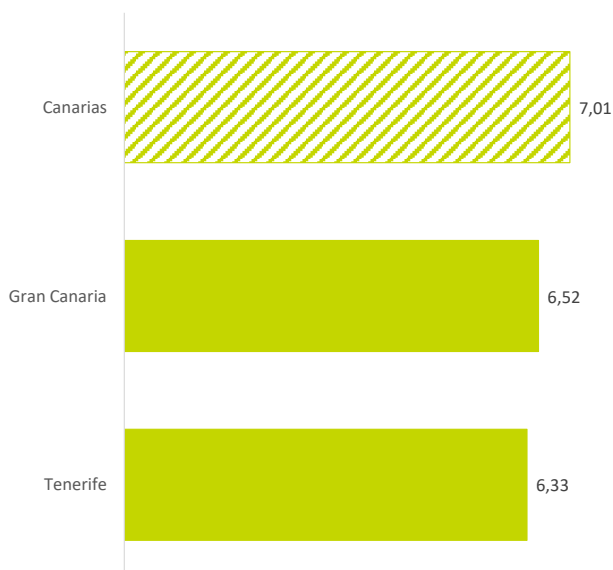
DISTRIBUCIÓN DE TURISTAS (≥ 16 años)



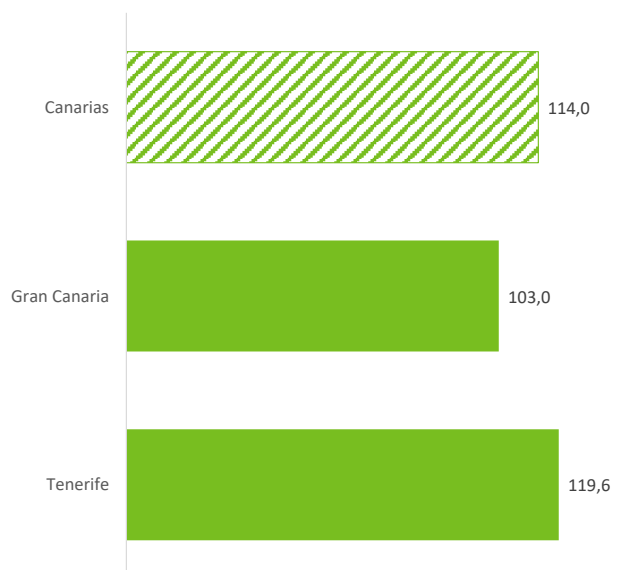
TURISTAS QUE CONTRATAN PAQUETE (%)



ESTANCIA MEDIA



GASTO MEDIO DIARIO SIN INCLUIR EL VUELO (€)



% Turistas cuyo gasto ha sido superior a 0€ en cada concepto

	Canarias	Lanzarote	Fuerteventura	Gran Canaria	Tenerife	La Palma
<b>Alojamiento:</b>						
- Principal alojamiento	89,3%	--	--	83,0%	92,7%	--
- Gastos extras en alojamiento	8,3%	--	--	8,0%	9,0%	--
<b>Transporte:</b>						
- Transporte nacional/internacional	97,5%	--	--	97,0%	97,1%	--
- Pasajes islas	5,5%	--	--	3,3%	6,4%	--
- Taxi	43,5%	--	--	48,8%	36,5%	--
- Alquiler de vehículos	44,5%	--	--	29,0%	55,0%	--
- Transporte público	8,5%	--	--	10,2%	10,0%	--
<b>Alimentación:</b>						
- Compras supermercados	45,8%	--	--	50,7%	46,6%	--
- Restaurantes o cafeterías	57,1%	--	--	53,8%	64,1%	--
<b>Ocio:</b>						
- Excursiones organizadas	20,7%	--	--	12,0%	25,6%	--
- Actividades deportivas	5,5%	--	--	6,0%	5,8%	--
- Actividades culturales	4,1%	--	--	2,9%	5,8%	--
- Museos	5,0%	--	--	7,0%	3,4%	--
- Parques de ocio	17,0%	--	--	9,1%	25,8%	--
- Discotecas	8,2%	--	--	7,2%	9,9%	--
- Wellness	2,9%	--	--	0,8%	3,1%	--
<b>Compras de bienes:</b>						
- Souvenirs	45,0%	--	--	46,7%	45,3%	--
- Bienes inmuebles	0,0%	--	--	0,0%	0,0%	--
- Otras compras	1,5%	--	--	1,7%	1,3%	--
<b>Otros:</b>						
- Gastos médicos, farmacéuticos	4,5%	--	--	3,3%	5,1%	--
- Otros gastos	4,1%	--	--	3,6%	4,8%	--

Gasto medio de los turistas cuyo gasto ha sido superior a 0€ en cada concepto

	Canarias	Lanzarote	Fuerteventura	Gran Canaria	Tenerife	La Palma
<b>Desglose del gasto por turista y viaje (€)</b>						
<b>Alojamiento:</b>	<b>724</b>	--	--	<b>724</b>	<b>668</b>	--
- Principal alojamiento	459	--	--	445	439	--
- Gastos extras en alojamiento	265	--	--	279	229	--
<b>Transporte:</b>	<b>668</b>	--	--	<b>528</b>	<b>719</b>	--
- Transporte nacional/internacional	314	--	--	255	330	--
- Pasajes islas	136	--	--	80	158	--
- Taxi	100	--	--	87	104	--
- Alquiler de vehículos	91	--	--	81	98	--
- Transporte público	28	--	--	26	28	--
<b>Alimentación:</b>	<b>213</b>	--	--	<b>181</b>	<b>181</b>	--
- Compras supermercados	91	--	--	61	68	--
- Restaurantes o cafeterías	122	--	--	120	113	--
<b>Ocio:</b>	<b>477</b>	--	--	<b>355</b>	<b>573</b>	--
- Excursiones organizadas	105	--	--	72	129	--
- Actividades deportivas	48	--	--	55	51	--
- Actividades culturales	39	--	--	66	32	--
- Museos	23	--	--	17	20	--
- Parques de ocio	48	--	--	48	49	--
- Discotecas	52	--	--	77	41	--
- Wellness	162	--	--	20	252	--
<b>Compras de bienes:</b>	<b>240</b>	--	--	<b>114</b>	<b>423</b>	--
- Souvenirs	76	--	--	87	66	--
- Bienes inmuebles	0	--	--	0	0	--
- Otras compras	163	--	--	28	357	--
<b>Otros:</b>	<b>100</b>	--	--	<b>55</b>	<b>132</b>	--
- Gastos médicos, farmacéuticos	24	--	--	29	16	--
- Otros gastos	77	--	--	26	116	--

PERFIL DEL TURISTA

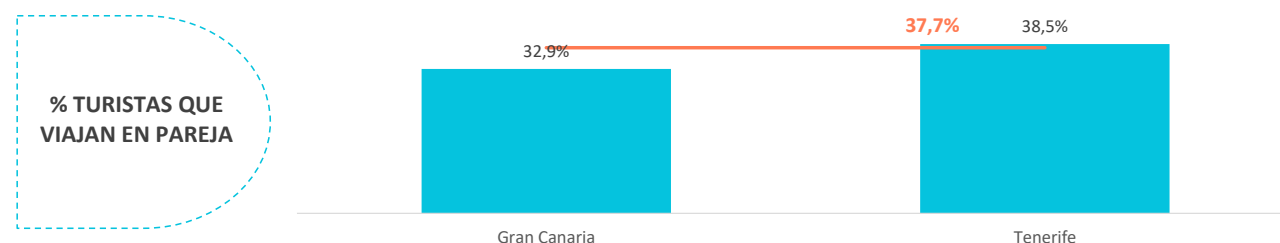
¿Cómo son?

	Canarias	Lanzarote	Fuerteventura	Gran Canaria	Tenerife	La Palma
<b>Sexo</b>						
Hombres	51,1%	--	--	48,5%	50,7%	--
Mujeres	48,9%	--	--	51,5%	49,3%	--
<b>Edad</b>						
Edad media	39,99	--	--	40,47	38,48	--
Desviación típica	14,2	--	--	13,3	13,5	--
<b>Intervalos de edad</b>						
De 16 a 24 años	14,1%	--	--	8,3%	17,2%	--
De 25 a 30 años	16,4%	--	--	19,4%	16,8%	--
De 31 a 45 años	40,8%	--	--	43,8%	40,1%	--
De 46 a 60 años	19,0%	--	--	18,2%	20,3%	--
Mayores de 60 años	9,7%	--	--	10,3%	5,6%	--
<b>Ocupación</b>						
Asalariado	49,7%	--	--	57,3%	45,2%	--
Autónomo	20,0%	--	--	19,7%	21,8%	--
Desempleado	0,9%	--	--	0,7%	0,0%	--
Empresario	19,4%	--	--	18,9%	24,4%	--
Estudiante	3,5%	--	--	0,0%	4,6%	--
Jubilado	6,5%	--	--	3,4%	4,0%	--
Labores del hogar	0,0%	--	--	0,0%	0,0%	--
Otros	0,0%	--	--	0,0%	0,0%	--
<b>Ingresos netos anuales en el hogar (€)</b>						
Menos de 25.000 €	35,1%	--	--	36,8%	38,4%	--
De 25.000 a 49.999€	43,2%	--	--	40,3%	36,6%	--
De 50.000 a 74.999€	16,0%	--	--	11,8%	22,1%	--
Más de 75.000€	5,7%	--	--	11,1%	3,0%	--
<b>Nivel educativo</b>						
Sin estudios	0,3%	--	--	0,0%	0,6%	--
Estudios primarios	0,4%	--	--	0,6%	0,0%	--
Estudios secundarios	22,9%	--	--	28,2%	20,7%	--
Estudios superiores	76,3%	--	--	71,3%	78,7%	--

¿Con quién vienen?

	Canarias	Lanzarote	Fuerteventura	Gran Canaria	Tenerife	La Palma
Sin acompañantes	9,0%	--	--	12,4%	6,7%	--
Solo con la pareja	37,7%	--	--	32,9%	38,5%	--
Solo con hijos (menores de 13)	4,5%	--	--	5,3%	5,4%	--
Pareja + hijos (menores de 13)	12,9%	--	--	11,8%	15,4%	--
Otros familiares	8,6%	--	--	12,0%	6,7%	--
Grupo de amigos	8,8%	--	--	9,0%	8,3%	--
Compañeros de trabajo	2,1%	--	--	1,1%	3,6%	--
Viaje organizado	0,0%	--	--	0,0%	0,0%	--
Otras combinaciones <sup>(2)</sup>	16,4%	--	--	15,7%	15,3%	--
<i>(2) Combinación de algunos de los grupos anteriormente analizados</i>						
<b>Turistas que viajan con niños</b>	23,9%	--	--	26,6%	25,5%	--
- De 0 a 2 años	5,3%	--	--	4,3%	7,8%	--
- De 3 a 12 años	17,0%	--	--	18,7%	17,0%	--
- De 0 a 2 y de 3 a 12 años	1,6%	--	--	3,6%	0,7%	--
<b>Turistas que viajan sin niños</b>	76,1%	--	--	73,4%	74,5%	--
<b>Composición del grupo:</b>						
1 persona	12,1%	--	--	14,4%	11,8%	--
2 personas	46,3%	--	--	43,1%	43,4%	--
3 personas	18,5%	--	--	19,2%	19,5%	--
4 -5 personas	19,5%	--	--	20,4%	23,0%	--
6 ó más personas	3,5%	--	--	2,9%	2,4%	--
<b>Tamaño medio del grupo</b>	2,69	--	--	2,68	2,69	--

\*Nº de personas que comparten presupuesto común para los gastos del viaje

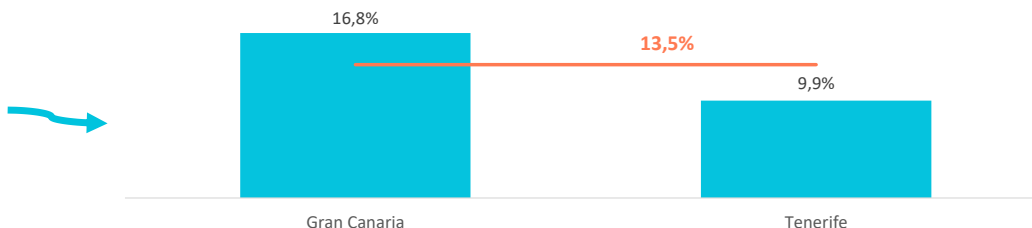


RESERVA DEL VIAJE

¿Con cuánta antelación organizan su viaje?

	Canarias	Lanzarote	Fuerteventura	Gran Canaria	Tenerife	La Palma
El mismo día de partida	0,3%	--	--	0,7%	0,0%	--
De 1 a 30 días	24,1%	--	--	19,4%	28,3%	--
De 1 a 2 meses	26,9%	--	--	24,2%	30,6%	--
De 3 a 6 meses	35,2%	--	--	38,9%	31,2%	--
Más de 6 meses	13,5%	--	--	16,8%	9,9%	--

% TURISTAS QUE RESERVAN CON MÁS DE 6 MESES DE ANTELACIÓN



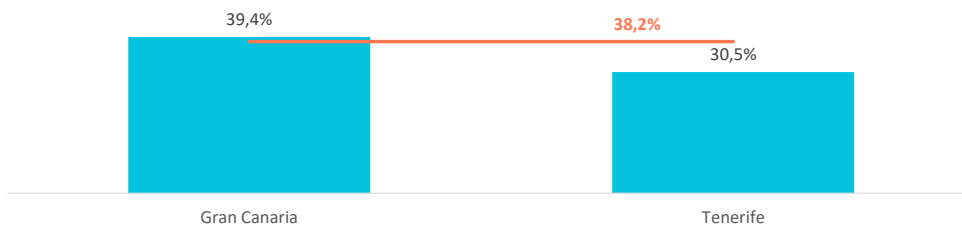
¿Dónde compran?

	Canarias	Lanzarote	Fuerteventura	Gran Canaria	Tenerife	La Palma
<b>Vuelo</b>						
- A la compañía aérea	44,1%	--	--	43,7%	45,1%	--
- Al turoperador o AAVV o similar	55,9%	--	--	56,3%	54,9%	--
<b>Alojamiento</b>						
- Al establecimiento	30,3%	--	--	31,0%	29,4%	--
- Al turoperador o AAVV o similar	69,7%	--	--	69,0%	70,6%	--

¿Qué régimen de alojamiento contratan?

	Canarias	Lanzarote	Fuerteventura	Gran Canaria	Tenerife	La Palma
Solo alojamiento	19,4%	--	--	27,0%	18,2%	--
Alojamiento y desayuno	16,3%	--	--	14,3%	19,1%	--
Media pensión	21,7%	--	--	16,5%	27,0%	--
Pensión completa	4,4%	--	--	2,8%	5,1%	--
Todo incluido	38,2%	--	--	39,4%	30,5%	--

% TURISTAS QUE CONTRATAN TODO INCLUIDO



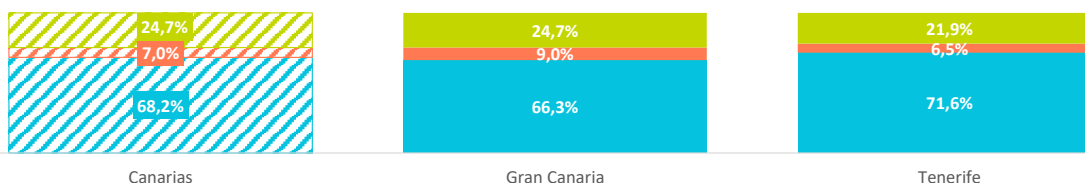
ALOJAMIENTO

	Canarias	Lanzarote	Fuerteventura	Gran Canaria	Tenerife	La Palma
Hotel 1-2-3*	21,4%	--	--	24,9%	21,7%	--
Hotel 4*	38,5%	--	--	35,7%	38,4%	--
Hotel 5-5*GL	8,4%	--	--	5,7%	11,4%	--
Apartamento / Villa turística	7,0%	--	--	9,0%	6,5%	--
Vivienda/hab. alquilada a un particular	9,5%	--	--	7,5%	11,5%	--
Alojamiento privado <sup>(1)</sup>	8,1%	--	--	12,0%	5,5%	--
Alojamiento rural, crucero, camping	7,1%	--	--	5,2%	5,0%	--

(1) Vivienda propia, de amigos o de familiares, intercambio gratuito de vivienda u otros alojamientos privados

TIPO DE ALOJAMIENTO

■ Hoteles ■ Apartamento / Villa turística ■ Otros



MOTIVACIÓN DEL VIAJE Y DE LA ELECCIÓN DEL DESTINO

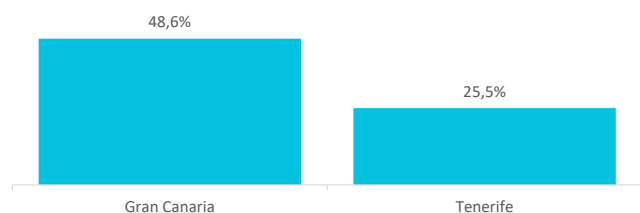
¿Cuál es el propósito principal de su viaje?

	Canarias	Lanzarote	Fuerteventura	Gran Canaria	Tenerife	La Palma
Vacaciones, ocio	86,1%	--	--	83,8%	88,1%	--
Visita a familiares o amigos	7,2%	--	--	9,7%	3,8%	--
Negocios y trabajo	3,8%	--	--	4,0%	3,8%	--
Educación y formación	0,0%	--	--	0,0%	0,0%	--
Entrenamiento deportivo	0,0%	--	--	0,0%	0,0%	--
Salud y atención médica	0,2%	--	--	0,0%	0,4%	--
Ferías y Congresos	2,6%	--	--	2,4%	3,6%	--
Otros	0,2%	--	--	0,0%	0,3%	--

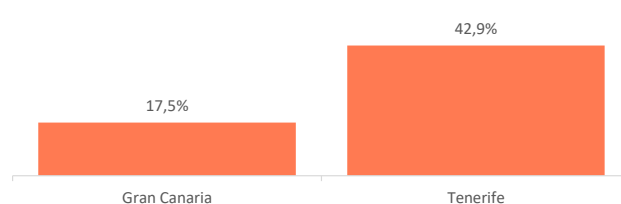
¿Cuál es la motivación principal para sus vacaciones?

	Canarias	Lanzarote	Fuerteventura	Gran Canaria	Tenerife	La Palma
Descansar	35,7%	--	--	48,6%	25,5%	--
Disfrutar de la familia	17,1%	--	--	19,1%	16,6%	--
Divertirme	10,3%	--	--	12,7%	8,5%	--
Explorar o conocer las islas	31,4%	--	--	17,5%	42,9%	--
Practicar mis aficiones	3,0%	--	--	0,9%	2,3%	--
Otros	2,4%	--	--	1,3%	4,2%	--

DESCANSAR



EXPLORAR O CONOCER LAS ISLAS



Aspectos más relevantes en la elección de Canarias

	Canarias	Lanzarote	Fuerteventura	Gran Canaria	Tenerife	La Palma
Clima	61,9%	--	--	62,7%	61,0%	--
Seguridad	50,8%	--	--	46,8%	44,1%	--
Tranquilidad	47,3%	--	--	53,4%	41,3%	--
Mar	46,4%	--	--	49,1%	42,9%	--
Oferta alojativa	46,3%	--	--	44,7%	43,0%	--
Playas	45,5%	--	--	44,6%	38,6%	--
Viaje sencillo	38,3%	--	--	38,6%	36,8%	--
Precio	37,0%	--	--	19,9%	45,4%	--
Pertenencia a Europa	27,1%	--	--	22,4%	28,5%	--
Paisajes	26,3%	--	--	23,1%	24,2%	--
Entorno ambiental	26,3%	--	--	26,0%	26,9%	--
Gastronomía	21,6%	--	--	23,6%	18,6%	--
Diversión	18,5%	--	--	15,5%	18,5%	--
Autenticidad	14,8%	--	--	17,3%	12,2%	--
Exotismo	14,6%	--	--	16,5%	10,5%	--
Red de senderos	12,7%	--	--	7,6%	13,0%	--
Oferta comercial	12,1%	--	--	9,7%	11,2%	--
Oferta cultural	11,8%	--	--	5,5%	10,3%	--
Patrimonio histórico	11,3%	--	--	6,7%	10,1%	--
Ocio nocturno	9,1%	--	--	7,3%	9,4%	--

¿Qué fuentes de información usan para organizar su viaje?

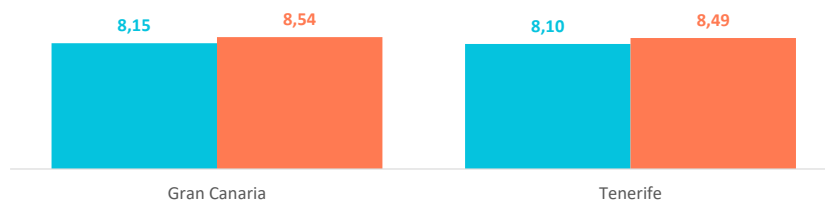
	Canarias	Lanzarote	Fuerteventura	Gran Canaria	Tenerife	La Palma
Visitas anteriores a Canarias	23,4%	--	--	32,1%	14,5%	--
Amigos o familiares	24,4%	--	--	26,5%	26,2%	--
Internet o redes sociales	53,0%	--	--	45,4%	60,7%	--
Medios de comunicación	3,9%	--	--	1,8%	3,8%	--
Guías y revistas de viaje	7,7%	--	--	4,5%	8,8%	--
Blogs / foros de viaje	8,9%	--	--	6,2%	10,6%	--
Canales de TV	0,0%	--	--	0,0%	0,0%	--
Turoperador o agencia de viajes	26,7%	--	--	21,4%	28,2%	--
Admón. Públicas o similares	1,5%	--	--	0,7%	2,6%	--
Otros	3,6%	--	--	4,2%	3,7%	--

\* Pregunta multirrespuesta

INDICADORES DE SATISFACCIÓN Y FIDELIDAD

Satisfacción

	Canarias	Lanzarote	Fuerteventura	Gran Canaria	Tenerife	La Palma
<b>Satisfacción general (escala 0-10)</b>						
Valoración media	8,48	--	--	8,53	8,60	--
<b>Experiencia del viaje</b>						
Peor o mucho peor de lo esperado	5,0%	--	--	4,0%	3,3%	--
A la altura de lo esperado	45,4%	--	--	54,4%	44,6%	--
Mejor o mucho mejor de lo esperado	49,5%	--	--	41,7%	52,1%	--
<b>Intenciones futuras (escala 0-10)</b>						
Volver a Canarias	8,06	--	--	8,15	8,10	--
Recomendar Canarias	8,42	--	--	8,54	8,49	--



¿Cuántos son fieles al destino?

TURISTAS REPETIDORES DE CANARIAS SEGÚN ISLA DE MAYOR ESTANCIA EN "ESTE VIAJE"

	Canarias	Lanzarote	Fuerteventura	Gran Canaria	Tenerife	La Palma
Primera visita	58,7%	--	--	51,8%	75,2%	--
Turistas repetidores	41,3%	--	--	48,2%	24,8%	--
Enamorados (al menos 10 visitas)	9,6%	--	--	10,9%	6,7%	--
Repetidores últimos 5 años	35,7%	--	--	39,6%	21,9%	--
Repetidores últimos 5 años (5 ó más visitas)	6,2%	--	--	7,4%	5,6%	--

TURISTAS REPETIDORES DE CADA ISLA SEGÚN ISLA DE MAYOR ESTANCIA EN "ESTE VIAJE"

	Canarias	Lanzarote	Fuerteventura	Gran Canaria	Tenerife	La Palma
Lanzarote	9,9%	--	--	21,0%	14,8%	--
Fuerteventura	13,6%	--	--	46,9%	2,8%	--
Gran Canaria	31,9%	--	--	<b>44,4%</b>	5,3%	--
Tenerife	24,9%	--	--	10,1%	<b>21,8%</b>	--
La Palma	3,9%	--	--	0,0%	0,0%	--
CANARIAS	<b>41,3%</b>	--	--	48,2%	24,8%	--

Cómo interpretar la tabla anterior

1. La columna **CANARIAS** hace referencia al % de **turistas portugueses** repetidores de cada isla independientemente de la isla de mayor estancia en 2023. Por tanto, el denominador es el número total de **turistas portugueses** que visitaron Canarias en 2023.
2. Las columnas de **cada isla** hacen referencia al % de **turistas portugueses** repetidores de cada isla según la isla de mayor estancia en 2023. Por tanto, el denominador es el número total de **turistas portugueses** de cada isla en 2023. Por ejemplo: el 44,4% se refiere al % de **turistas portugueses** repetidores de Gran Canaria que en 2023 su isla de mayor estancia ha sido Gran Canaria. El 10,1% de los **turistas portugueses** de Gran Canaria en 2023 ha estado previamente en Tenerife.
3. La fila de **CANARIAS** hace referencia al % de **turistas portugueses** repetidores de Canarias según la isla de mayor estancia en 2023. Por ejemplo: el 24,8% de los **turistas portugueses** cuya isla de mayor estancia ha sido Tenerife han estado previamente en Canarias.

ISLAS

¿Cuántas islas visitan durante su viaje?

	Canarias	Lanzarote	Fuerteventura	Gran Canaria	Tenerife	La Palma
Una isla	91,1%	--	--	93,6%	92,2%	--
Dos islas	7,1%	--	--	5,4%	6,7%	--
Tres o más islas	1,8%	--	--	1,0%	1,2%	--

Islas que visitan durante su viaje (con pernoctación)

	Canarias	Lanzarote	Fuerteventura	Gran Canaria	Tenerife	La Palma
Lanzarote	6,0%	--	--	0,7%	0,0%	--
Fuerteventura	11,2%	--	--	1,0%	1,5%	--
Gran Canaria	35,7%	--	--	<b>100%</b>	0,4%	--
Tenerife	49,3%	--	--	1,6%	<b>100%</b>	--
La Gomera	0,0%	--	--	0,0%	0,0%	--
La Palma	3,1%	--	--	2,3%	1,7%	--
El Hierro	0,0%	--	--	0,0%	0,0%	--
Crucero	0,0%	--	--	0,0%	0,0%	--

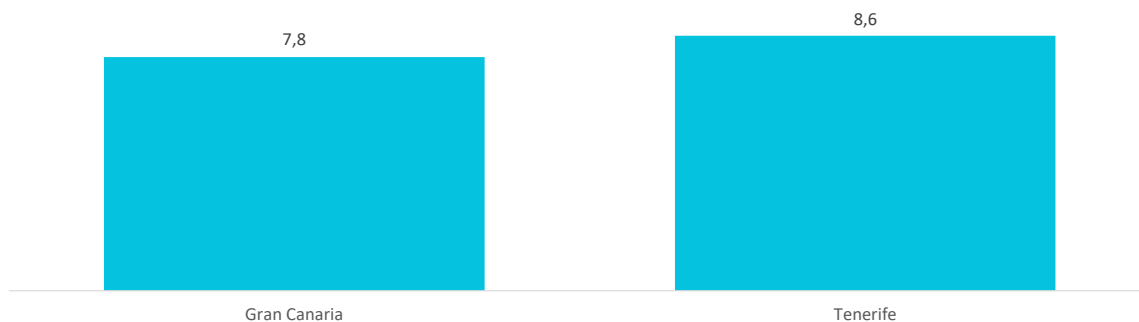
ACTIVIDADES REALIZADAS EN DESTINO

Horas diarias fuera del establecimiento

	Canarias	Lanzarote	Fuerteventura	Gran Canaria	Tenerife	La Palma
0 horas (no han salido)	2,3%	--	--	0,0%	3,3%	--
De 1 a 2 horas	4,2%	--	--	4,3%	1,7%	--
De 3 a 6 horas	31,3%	--	--	37,3%	25,8%	--
De 7 a 12 horas	50,4%	--	--	50,6%	53,8%	--
Más de 12 horas	11,9%	--	--	7,7%	15,5%	--
<b>Horas diarias fuera del establecimiento</b>	<b>8,1</b>	--	--	<b>7,8</b>	<b>8,6</b>	--



Canarias  
8,1



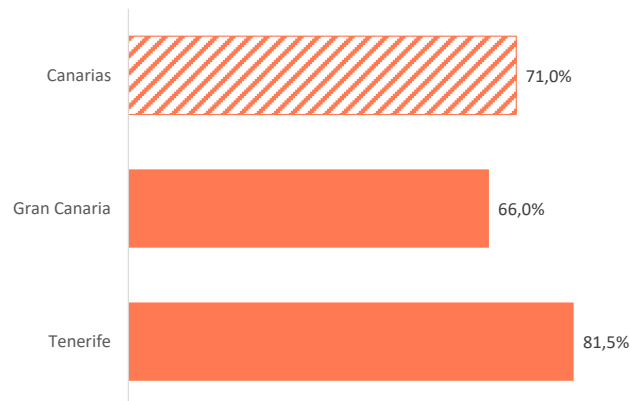
¿Qué actividades realizan durante su estancia en Canarias?

	Canarias	Lanzarote	Fuerteventura	Gran Canaria	Tenerife	La Palma
Pasear, callejear	78,1%	--	--	70,2%	82,2%	--
Playa	71,0%	--	--	66,0%	81,5%	--
Piscina, instalaciones del hotel	61,7%	--	--	60,3%	62,3%	--
Recorrer la isla por su cuenta	59,7%	--	--	49,4%	68,0%	--
Degustar gastronomía canaria	30,9%	--	--	24,7%	38,9%	--
Senderismo	27,8%	--	--	18,7%	35,5%	--
Excursiones organizadas	22,8%	--	--	17,8%	29,2%	--
Ocio nocturno/conciertos/espectáculos	19,8%	--	--	19,8%	21,0%	--
Parques de ocio o de atracciones	13,9%	--	--	9,8%	18,0%	--
Excursiones marítimas/ob. cetáceos	13,8%	--	--	11,1%	14,4%	--
Bodegas/mercadillos/fiestas populares	10,6%	--	--	6,5%	12,8%	--
Museos/exposiciones/centros culturales	9,3%	--	--	1,6%	15,5%	--
Otras actividades naturaleza	8,0%	--	--	2,6%	11,1%	--
Nadar	5,9%	--	--	8,6%	4,9%	--
Tratamientos de belleza y salud	5,6%	--	--	1,8%	9,4%	--
Correr	4,5%	--	--	3,1%	5,2%	--
Otro deporte	3,2%	--	--	2,4%	2,5%	--
Observación astronómica	3,1%	--	--	4,0%	2,9%	--
Ciclismo	2,9%	--	--	2,1%	3,3%	--
Surf	2,4%	--	--	1,6%	3,2%	--
Buceo	1,4%	--	--	0,9%	1,7%	--
Golf	1,1%	--	--	2,1%	0,4%	--
Windsurf	0,8%	--	--	0,9%	1,1%	--

PASEAR, CALLEJEAR



PLAYA

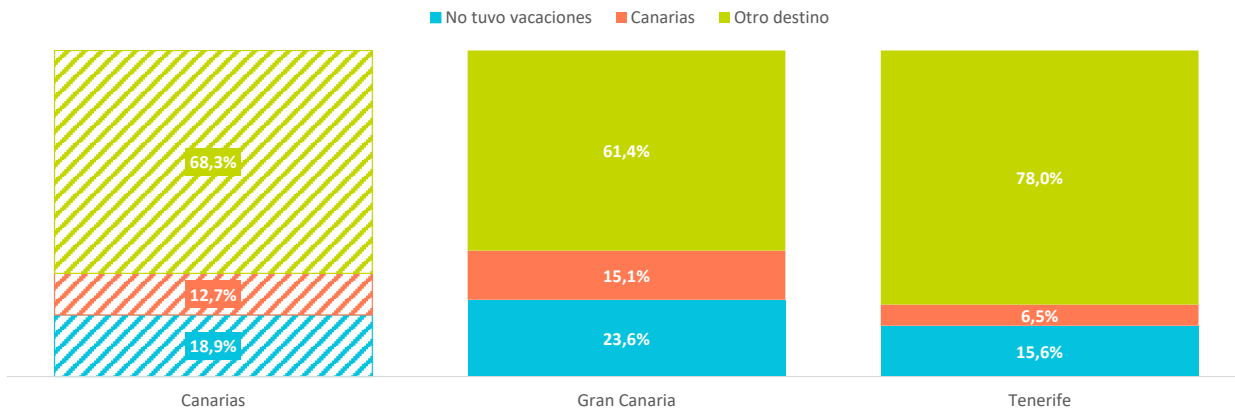


COMPETIDORES

¿En qué destinos pasó sus vacaciones el año pasado? \*

	Canarias	Lanzarote	Fuerteventura	Gran Canaria	Tenerife	La Palma
No tuvo vacaciones	18,9%	--	--	23,6%	15,6%	--
Canarias	12,7%	--	--	15,1%	6,5%	--
Otro destino	68,3%	--	--	61,4%	78,0%	--
Baleares	6,3%	--	--	5,5%	6,0%	--
Resto España	13,3%	--	--	9,2%	15,8%	--
Italia	4,0%	--	--	4,0%	5,1%	--
Francia	4,3%	--	--	4,1%	5,1%	--
Turquía	0,1%	--	--	0,0%	0,2%	--
Grecia	1,6%	--	--	0,9%	2,4%	--
Portugal	25,2%	--	--	24,8%	28,1%	--
Croacia	0,4%	--	--	0,7%	0,4%	--
Egipto	0,9%	--	--	0,0%	1,2%	--
Túnez	0,7%	--	--	1,0%	0,7%	--
Marruecos	2,1%	--	--	2,2%	2,2%	--
Otros	9,7%	--	--	9,1%	10,9%	--

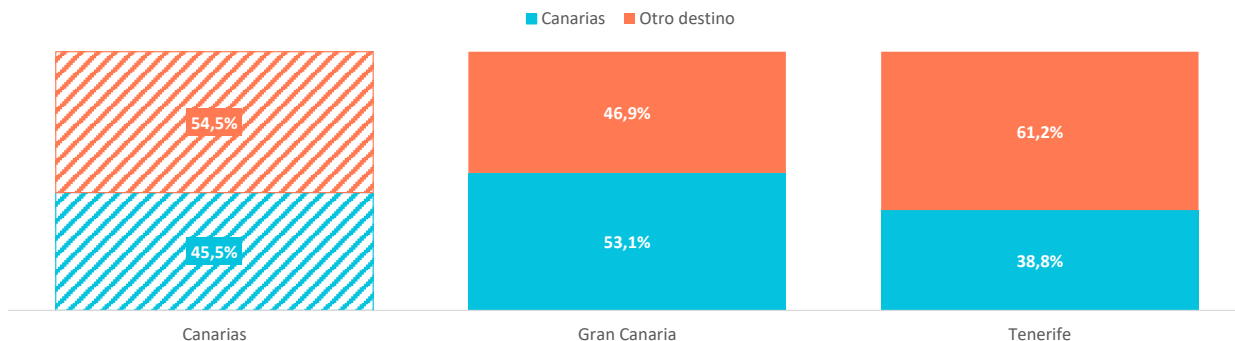
\* Se calcula el porcentaje sobre respuestas válidas



¿Qué otros destinos consideró para este viaje? \*

	Canarias	Lanzarote	Fuerteventura	Gran Canaria	Tenerife	La Palma
Ninguno (tenía clara "esta isla canaria")	23,6%	--	--	25,7%	24,1%	--
Canarias (otra isla)	21,9%	--	--	27,4%	14,7%	--
Otro destino	54,5%	--	--	46,9%	61,2%	--
Baleares	13,3%	--	--	12,1%	13,5%	--
Resto España	8,5%	--	--	8,3%	8,9%	--
Italia	6,3%	--	--	5,3%	7,0%	--
Francia	1,1%	--	--	0,5%	1,6%	--
Turquía	2,1%	--	--	2,2%	2,3%	--
Grecia	6,7%	--	--	9,1%	6,3%	--
Portugal	7,0%	--	--	4,3%	8,3%	--
Croacia	1,8%	--	--	1,4%	2,5%	--
Egipto	2,3%	--	--	1,1%	3,7%	--
Otros	5,4%	--	--	2,7%	7,2%	--

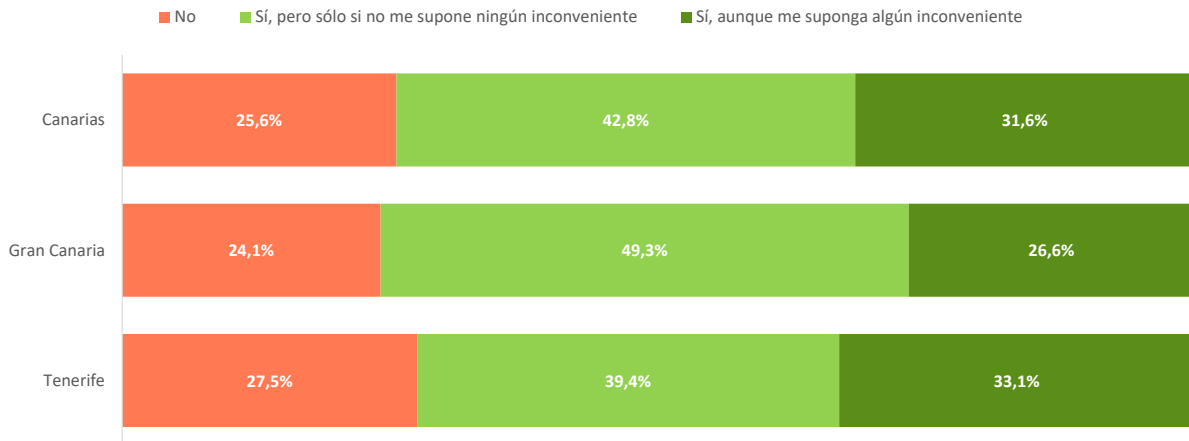
\* Se calcula el porcentaje sobre respuestas válidas



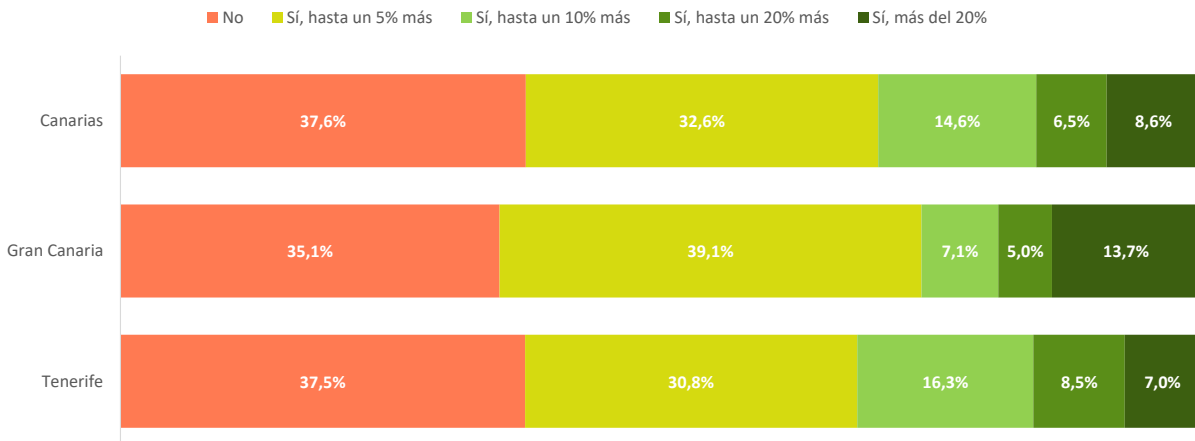


SOSTENIBILIDAD

En sus viajes, ¿suele elegir opciones más sostenibles?



¿Estaría dispuesto a gastar más en el viaje para reducir su huella de carbono?



Percepción de las siguientes medidas de sostenibilidad durante su estancia en Canarias \*

	Canarias	Lanzarote	Fuerteventura	Gran Canaria	Tenerife	La Palma
Calidad de vida en la isla	7,9	--	--	7,8	8,1	--
Tolerancia de la población hacia el turismo	8,6	--	--	8,7	8,6	--
Limpieza de la isla	7,7	--	--	7,5	7,7	--
Calidad del aire	8,1	--	--	7,8	8,3	--
Consumo racional de agua	7,4	--	--	7,3	7,7	--
Ahorro de energía	7,0	--	--	7,2	7,1	--
Uso de energías renovables	7,5	--	--	7,8	7,4	--
Reciclaje	6,8	--	--	7,0	6,8	--
Facilidad de movilidad en transporte público	7,6	--	--	7,7	7,4	--
Masificación en las zonas turísticas	7,1	--	--	7,4	6,9	--
Oferta de productos locales	7,5	--	--	7,3	7,5	--

\* Escala 0 - 10 (0 = nada importante y 10 = muy importante)

PROCEDENCIA

¿De dónde vienen?

	Canarias	Lanzarote	Fuerteventura	Gran Canaria	Tenerife	La Palma
Portugal	74,0%	--	--	69,2%	86,7%	--
Península	24,2%	--	--	29,7%	12,5%	--
Holanda	0,6%	--	--	0,0%	0,0%	--
Francia	0,4%	--	--	0,0%	0,0%	--
Alemania	0,4%	--	--	0,0%	0,9%	--
Otros	0,4%	--	--	1,1%	0,0%	--

Fuente: EGT (metodología 2018 - ISTAC).

Nota: La Encuesta sobre el Gasto Turístico excluye a los menores de 16 años. Para el cálculo de los porcentajes se excluyen los "No procede" y "No contesta".