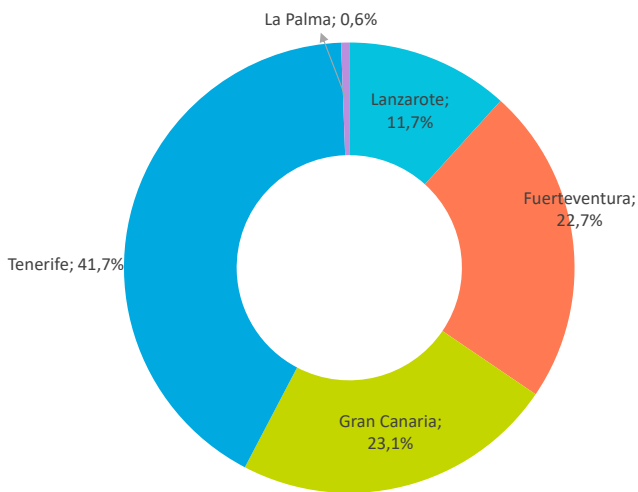


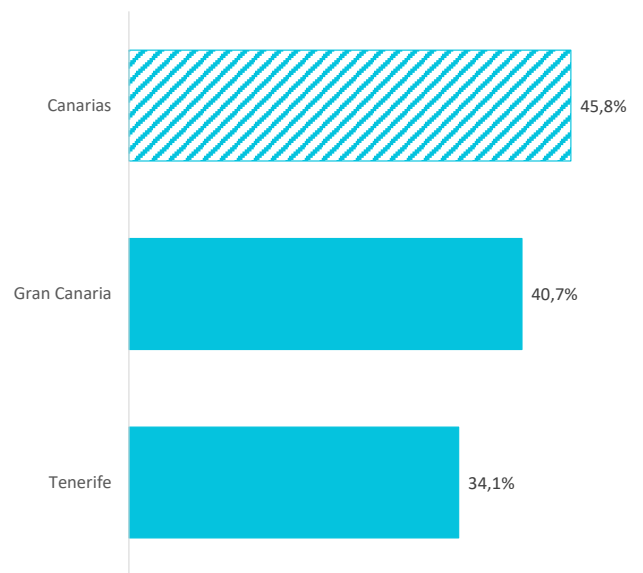
INDICADORES DE TURISMO RECEPTIVO Y GASTO TURÍSTICO

	Canarias	Lanzarote	Fuerteventura	Gran Canaria	Tenerife	La Palma
Número de <b>turistas</b> (≥ 16 años)	126.373	14.780	28.721	29.221	52.642	736
Cuota sobre el total de turistas (≥ 16 años)	100%	11,7%	22,7%	23,1%	41,7%	0,6%
% de turistas que contratan paquete	45,8%	--	--	40,7%	34,1%	--
<b>Gasto por viaje (€)</b>	<b>1.409</b>	--	--	<b>1.710</b>	<b>1.327</b>	--
- de turistas con paquete	1.450	--	--	1.672	1.460	--
- en el paquete	1.247	--	--	1.414	1.199	--
- en otros conceptos	203	--	--	257	260	--
- de turistas sin paquete	1.374	--	--	1.736	1.258	--
- en el vuelo	389	--	--	435	396	--
- en el alojamiento	434	--	--	493	412	--
- en otros conceptos	551	--	--	807	451	--
<b>Estancia media</b>	<b>10,83</b>	--	--	<b>14,22</b>	<b>9,59</b>	--
<b>Gasto medio diario (€)</b>	<b>152,3</b>	--	--	<b>151,7</b>	<b>149,6</b>	--
<b>Gasto medio diario sin incluir el vuelo (€)</b>	<b>104,4</b>	--	--	<b>106,2</b>	<b>102,3</b>	--
<b>Coste medio del vuelo (€)</b>	<b>417,3</b>	--	--	<b>461,3</b>	<b>416,8</b>	--
<b>Facturación total (≥ 16 años) (mill. €)</b>	<b>178</b>	--	--	<b>50</b>	<b>70</b>	--
Cuota sobre la facturación total (≥ 16 años)	100%	--	--	28,1%	39,2%	--
Número de <b>turistas</b> (FRONTUR)	n.d.	n.d.	n.d.	n.d.	n.d.	n.d.
Número de <b>pasajeros</b> en vuelos directos (AENA)	n.d.	n.d.	n.d.	n.d.	n.d.	n.d.
Niños < 16 años (FRONTUR - EGT)	n.d.	n.d.	n.d.	n.d.	n.d.	n.d.

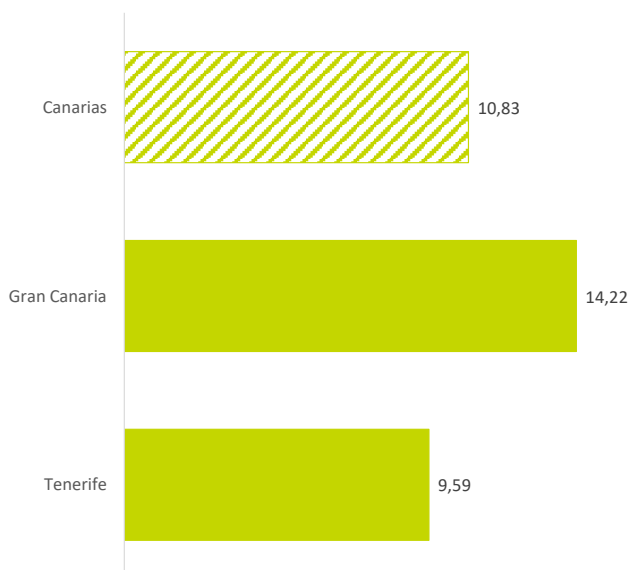
DISTRIBUCIÓN DE TURISTAS (≥ 16 años)



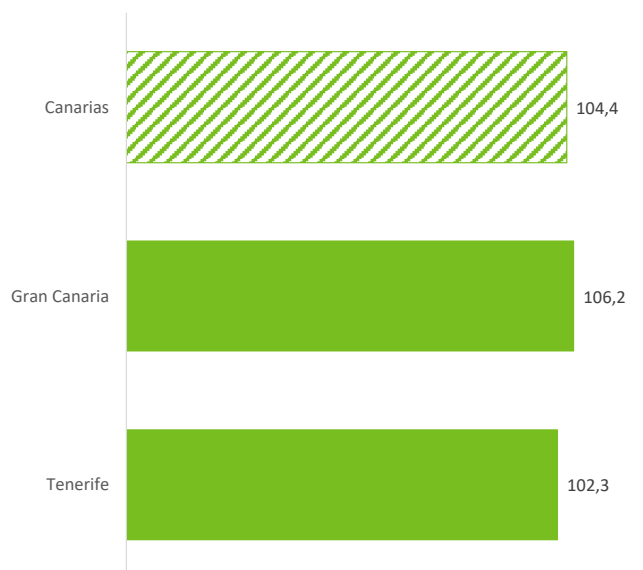
TURISTAS QUE CONTRATAN PAQUETE (%)



ESTANCIA MEDIA



GASTO MEDIO DIARIO SIN INCLUIR EL VUELO (€)



% Turistas cuyo gasto ha sido superior a 0€ en cada concepto

	Canarias	Lanzarote	Fuerteventura	Gran Canaria	Tenerife	La Palma
<b>Alojamiento:</b>						
- Principal alojamiento	80,9%	--	--	81,8%	75,9%	--
- Gastos extras en alojamiento	4,5%	--	--	8,8%	4,3%	--
<b>Transporte:</b>						
- Transporte nacional/internacional	94,1%	--	--	96,9%	90,0%	--
- Pasajes islas	3,7%	--	--	3,6%	3,4%	--
- Taxi	42,2%	--	--	46,7%	34,4%	--
- Alquiler de vehículos	48,6%	--	--	37,0%	64,1%	--
- Transporte público	12,8%	--	--	17,8%	13,9%	--
<b>Alimentación:</b>						
- Compras supermercados	57,0%	--	--	58,4%	65,9%	--
- Restaurantes o cafeterías	56,3%	--	--	56,5%	67,1%	--
<b>Ocio:</b>						
- Excursiones organizadas	39,8%	--	--	30,7%	38,5%	--
- Actividades deportivas	8,1%	--	--	9,0%	7,7%	--
- Actividades culturales	3,2%	--	--	4,0%	2,6%	--
- Museos	6,3%	--	--	6,7%	4,0%	--
- Parques de ocio	12,2%	--	--	3,6%	25,2%	--
- Discotecas	7,4%	--	--	11,4%	7,5%	--
- Wellness	3,1%	--	--	3,0%	3,7%	--
<b>Compras de bienes:</b>						
- Souvenirs	47,4%	--	--	51,6%	40,8%	--
- Bienes inmuebles	0,0%	--	--	0,0%	0,0%	--
- Otras compras	0,7%	--	--	0,0%	0,9%	--
<b>Otros:</b>						
- Gastos médicos, farmacéuticos	7,4%	--	--	6,6%	5,2%	--
- Otros gastos	6,0%	--	--	3,3%	6,3%	--

Gasto medio de los turistas cuyo gasto ha sido superior a 0€ en cada concepto

	Canarias	Lanzarote	Fuerteventura	Gran Canaria	Tenerife	La Palma
<b>Desglose del gasto por turista y viaje (€)</b>						
<b>Alojamiento:</b>	<b>847</b>	--	--	<b>953</b>	<b>745</b>	--
- Principal alojamiento	682	--	--	767	641	--
- Gastos extras en alojamiento	165	--	--	185	103	--
<b>Transporte:</b>	<b>859</b>	--	--	<b>1.198</b>	<b>791</b>	--
- Transporte nacional/internacional	444	--	--	476	464	--
- Pasajes islas	97	--	--	263	75	--
- Taxi	103	--	--	107	106	--
- Alquiler de vehículos	128	--	--	118	131	--
- Transporte público	86	--	--	234	15	--
<b>Alimentación:</b>	<b>323</b>	--	--	<b>555</b>	<b>276</b>	--
- Compras supermercados	145	--	--	312	96	--
- Restaurantes o cafeterías	178	--	--	243	180	--
<b>Ocio:</b>	<b>676</b>	--	--	<b>979</b>	<b>520</b>	--
- Excursiones organizadas	99	--	--	106	89	--
- Actividades deportivas	155	--	--	255	149	--
- Actividades culturales	94	--	--	236	30	--
- Museos	51	--	--	91	33	--
- Parques de ocio	88	--	--	81	93	--
- Discotecas	67	--	--	96	58	--
- Wellness	122	--	--	114	68	--
<b>Compras de bienes:</b>	<b>183</b>	--	--	<b>86</b>	<b>214</b>	--
- Souvenirs	93	--	--	86	64	--
- Bienes inmuebles	0	--	--	0	0	--
- Otras compras	90	--	--	0	150	--
<b>Otros:</b>	<b>111</b>	--	--	<b>170</b>	<b>75</b>	--
- Gastos médicos, farmacéuticos	36	--	--	80	14	--
- Otros gastos	75	--	--	90	60	--

PERFIL DEL TURISTA

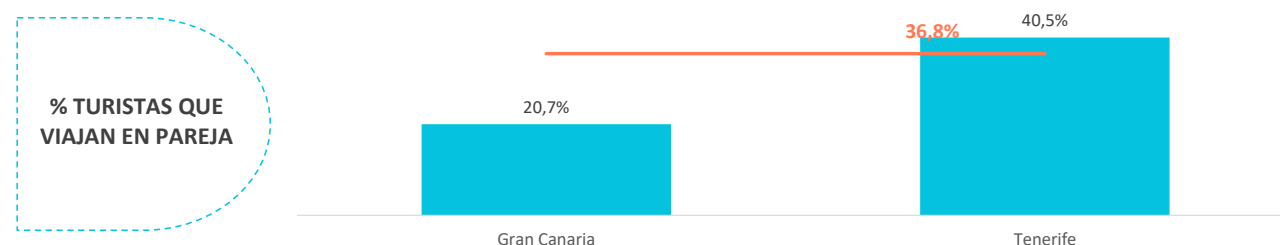
¿Cómo son?

	Canarias	Lanzarote	Fuerteventura	Gran Canaria	Tenerife	La Palma
<b>Sexo</b>						
Hombres	48,8%	--	--	47,2%	47,6%	--
Mujeres	51,2%	--	--	52,8%	52,4%	--
<b>Edad</b>						
Edad media	40,58	--	--	41,92	40,17	--
Desviación típica	15,2	--	--	15,6	13,6	--
<b>Intervalos de edad</b>						
De 16 a 24 años	16,5%	--	--	16,9%	12,4%	--
De 25 a 30 años	14,3%	--	--	10,6%	15,2%	--
De 31 a 45 años	37,0%	--	--	36,6%	43,4%	--
De 46 a 60 años	18,2%	--	--	17,4%	18,9%	--
Mayores de 60 años	14,0%	--	--	18,5%	10,1%	--
<b>Ocupación</b>						
Asalariado	53,7%	--	--	46,1%	50,0%	--
Autónomo	17,6%	--	--	20,8%	19,7%	--
Desempleado	3,2%	--	--	1,1%	6,0%	--
Empresario	10,1%	--	--	12,7%	10,1%	--
Estudiante	5,8%	--	--	6,6%	4,5%	--
Jubilado	8,5%	--	--	10,6%	8,8%	--
Labores del hogar	0,5%	--	--	1,0%	0,0%	--
Otros	0,6%	--	--	1,0%	1,0%	--
<b>Ingresos netos anuales en el hogar (€)</b>						
Menos de 25.000 €	19,6%	--	--	21,2%	19,1%	--
De 25.000 a 49.999€	43,6%	--	--	47,2%	36,8%	--
De 50.000 a 74.999€	17,4%	--	--	15,8%	18,5%	--
Más de 75.000€	19,4%	--	--	15,9%	25,7%	--
<b>Nivel educativo</b>						
Sin estudios	1,6%	--	--	2,9%	2,3%	--
Estudios primarios	2,5%	--	--	0,0%	5,2%	--
Estudios secundarios	30,6%	--	--	34,9%	29,1%	--
Estudios superiores	65,2%	--	--	62,2%	63,4%	--

¿Con quién vienen?

	Canarias	Lanzarote	Fuerteventura	Gran Canaria	Tenerife	La Palma
Sin acompañantes	14,0%	--	--	22,5%	8,9%	--
Solo con la pareja	36,8%	--	--	20,7%	40,5%	--
Solo con hijos (menores de 13)	2,9%	--	--	4,4%	2,4%	--
Pareja + hijos (menores de 13)	5,7%	--	--	8,1%	4,0%	--
Otros familiares	17,7%	--	--	12,5%	20,8%	--
Grupo de amigos	6,7%	--	--	10,4%	4,7%	--
Compañeros de trabajo	0,3%	--	--	0,0%	0,6%	--
Viaje organizado	0,0%	--	--	0,0%	0,0%	--
Otras combinaciones <sup>(2)</sup>	15,9%	--	--	21,3%	18,1%	--
<sup>(2)</sup> Combinación de algunos de los grupos anteriormente analizados						
<b>Turistas que viajan con niños</b>	15,4%	--	--	18,0%	13,6%	--
- De 0 a 2 años	1,1%	--	--	2,1%	0,7%	--
- De 3 a 12 años	13,1%	--	--	13,4%	12,8%	--
- De 0 a 2 y de 3 a 12 años	1,3%	--	--	2,6%	0,0%	--
<b>Turistas que viajan sin niños</b>	84,6%	--	--	82,0%	86,4%	--
<b>Composición del grupo:</b>						
1 persona	15,9%	--	--	23,5%	11,6%	--
2 personas	52,0%	--	--	40,0%	55,4%	--
3 personas	13,3%	--	--	11,7%	16,9%	--
4 -5 personas	15,0%	--	--	19,9%	12,4%	--
6 ó más personas	3,9%	--	--	4,9%	3,6%	--
<b>Tamaño medio del grupo</b>	2,49	--	--	2,61	2,52	--

\*Nº de personas que comparten presupuesto común para los gastos del viaje




RESERVA DEL VIAJE

¿Con cuánta antelación organizan su viaje?

	Canarias	Lanzarote	Fuerteventura	Gran Canaria	Tenerife	La Palma
El mismo día de partida	0,6%	--	--	1,2%	0,0%	--
De 1 a 30 días	28,5%	--	--	30,4%	21,2%	--
De 1 a 2 meses	24,6%	--	--	19,4%	27,1%	--
De 3 a 6 meses	35,9%	--	--	36,9%	40,7%	--
Más de 6 meses	10,4%	--	--	12,0%	11,0%	--

% TURISTAS QUE RESERVAN CON MÁS DE 6 MESES DE ANTELACIÓN



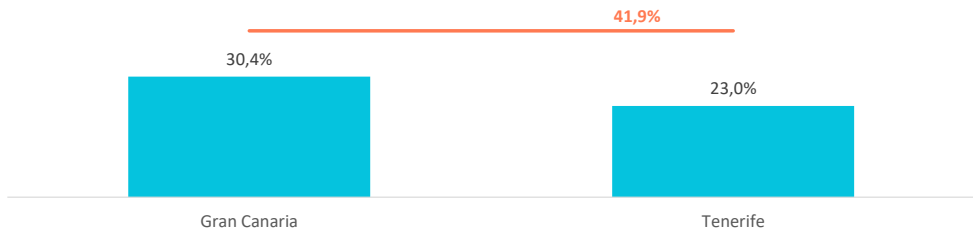
¿Dónde compran?

	Canarias	Lanzarote	Fuerteventura	Gran Canaria	Tenerife	La Palma
<b>Vuelo</b>						
- A la compañía aérea	49,7%	--	--	54,8%	61,4%	--
- Al turoperador o AAVV o similar	50,3%	--	--	45,2%	38,6%	--
<b>Alojamiento</b>						
- Al establecimiento	38,4%	--	--	44,9%	47,6%	--
- Al turoperador o AAVV o similar	61,6%	--	--	55,1%	52,4%	--

¿Qué régimen de alojamiento contratan?

	Canarias	Lanzarote	Fuerteventura	Gran Canaria	Tenerife	La Palma
Solo alojamiento	32,2%	--	--	39,6%	42,8%	--
Alojamiento y desayuno	6,9%	--	--	8,9%	10,0%	--
Media pensión	17,1%	--	--	18,6%	21,4%	--
Pensión completa	1,9%	--	--	2,5%	2,8%	--
Todo incluido	41,9%	--	--	30,4%	23,0%	--

% TURISTAS QUE CONTRATAN TODO INCLUIDO

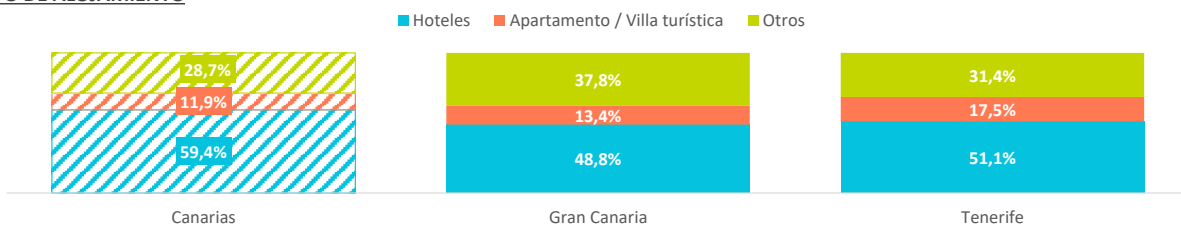


ALOJAMIENTO

	Canarias	Lanzarote	Fuerteventura	Gran Canaria	Tenerife	La Palma
Hotel 1-2-3*	10,0%	--	--	13,3%	9,0%	--
Hotel 4*	45,7%	--	--	31,5%	37,6%	--
Hotel 5-5*GL	3,6%	--	--	4,0%	4,5%	--
Apartamento / Villa turística	11,9%	--	--	13,4%	17,5%	--
Vivienda/hab. alquilada a un particular	14,5%	--	--	18,0%	20,4%	--
Alojamiento privado <sup>(1)</sup>	9,3%	--	--	13,5%	5,8%	--
Alojamiento rural, crucero, camping	4,9%	--	--	6,3%	5,2%	--

(1) Vivienda propia, de amigos o de familiares, intercambio gratuito de vivienda u otros alojamientos privados

TIPO DE ALOJAMIENTO



MOTIVACIÓN DEL VIAJE Y DE LA ELECCIÓN DEL DESTINO

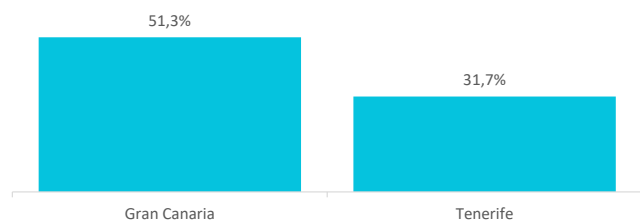
¿Cuál es el propósito principal de su viaje?

	Canarias	Lanzarote	Fuerteventura	Gran Canaria	Tenerife	La Palma
Vacaciones, ocio	93,2%	--	--	88,6%	93,4%	--
Visita a familiares o amigos	4,0%	--	--	6,2%	3,3%	--
Negocios y trabajo	0,3%	--	--	0,0%	0,6%	--
Educación y formación	1,2%	--	--	3,4%	0,6%	--
Entrenamiento deportivo	0,7%	--	--	0,7%	1,4%	--
Salud y atención médica	0,3%	--	--	0,0%	0,7%	--
Ferías y Congresos	0,0%	--	--	0,0%	0,0%	--
Otros	0,3%	--	--	1,1%	0,0%	--

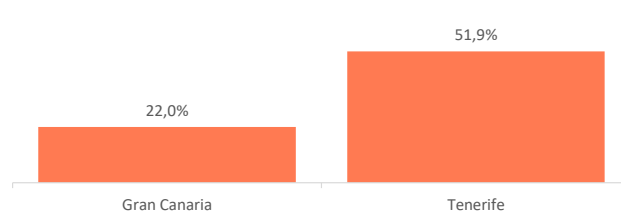
¿Cuál es la motivación principal para sus vacaciones?

	Canarias	Lanzarote	Fuerteventura	Gran Canaria	Tenerife	La Palma
Descansar	42,4%	--	--	51,3%	31,7%	--
Disfrutar de la familia	10,4%	--	--	13,4%	11,4%	--
Divertirme	3,7%	--	--	4,4%	2,7%	--
Explorar o conocer las islas	39,4%	--	--	22,0%	51,9%	--
Practicar mis aficiones	1,6%	--	--	3,5%	1,8%	--
Otros	2,5%	--	--	5,4%	0,6%	--

DESCANSAR



EXPLORAR O CONOCER LAS ISLAS



Aspectos más relevantes en la elección de Canarias

	Canarias	Lanzarote	Fuerteventura	Gran Canaria	Tenerife	La Palma
Clima	69,2%	--	--	72,5%	67,0%	--
Seguridad	56,5%	--	--	43,6%	57,3%	--
Tranquilidad	50,1%	--	--	43,9%	62,0%	--
Mar	49,1%	--	--	47,6%	46,4%	--
Oferta alojativa	46,7%	--	--	49,0%	47,2%	--
Playas	44,9%	--	--	37,8%	38,3%	--
Viaje sencillo	43,8%	--	--	46,4%	37,6%	--
Precio	35,9%	--	--	42,9%	33,9%	--
Pertenencia a Europa	33,5%	--	--	29,0%	37,4%	--
Paisajes	33,2%	--	--	29,0%	38,7%	--
Entorno ambiental	32,8%	--	--	23,9%	39,4%	--
Gastronomía	29,4%	--	--	24,8%	34,7%	--
Diversión	23,9%	--	--	24,2%	21,7%	--
Autenticidad	19,5%	--	--	14,8%	17,9%	--
Exotismo	17,3%	--	--	12,9%	25,2%	--
Red de senderos	15,4%	--	--	18,8%	18,0%	--
Oferta comercial	11,9%	--	--	14,7%	13,9%	--
Oferta cultural	11,3%	--	--	11,4%	12,3%	--
Patrimonio histórico	8,2%	--	--	13,9%	9,7%	--
Ocio nocturno	5,7%	--	--	5,3%	4,3%	--

¿Qué fuentes de información usan para organizar su viaje?

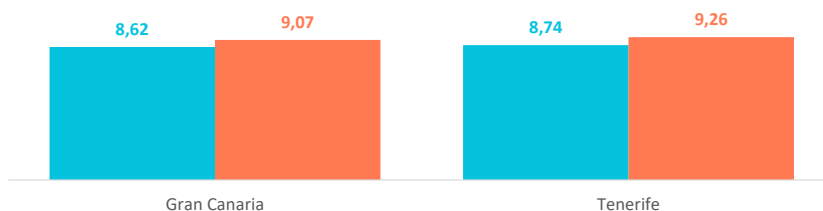
	Canarias	Lanzarote	Fuerteventura	Gran Canaria	Tenerife	La Palma
Visitas anteriores a Canarias	39,4%	--	--	44,0%	40,9%	--
Amigos o familiares	35,4%	--	--	38,2%	38,2%	--
Internet o redes sociales	60,1%	--	--	54,2%	60,0%	--
Medios de comunicación	2,1%	--	--	0,8%	3,2%	--
Guías y revistas de viaje	12,0%	--	--	16,0%	10,7%	--
Blogs / foros de viaje	14,0%	--	--	6,2%	21,9%	--
Canales de TV	1,9%	--	--	1,8%	3,7%	--
Turoperador o agencia de viajes	12,0%	--	--	10,5%	7,6%	--
Admón. Públicas o similares	2,3%	--	--	1,5%	2,6%	--
Otros	3,3%	--	--	1,7%	5,8%	--

\* Pregunta multirrespuesta

INDICADORES DE SATISFACCIÓN Y FIDELIDAD

Satisfacción

	Canarias	Lanzarote	Fuerteventura	Gran Canaria	Tenerife	La Palma
<b>Satisfacción general (escala 0-10)</b>						
Valoración media	8,98	--	--	8,70	9,16	--
<b>Experiencia del viaje</b>						
Peor o mucho peor de lo esperado	1,6%	--	--	3,5%	1,2%	--
A la altura de lo esperado	41,5%	--	--	46,9%	38,8%	--
Mejor o mucho mejor de lo esperado	56,8%	--	--	49,6%	60,0%	--
<b>Intenciones futuras (escala 0-10)</b>						
Volver a Canarias	8,70	--	--	8,62	8,74	--
Recomendar Canarias	9,22	--	--	9,07	9,26	--



¿Cuántos son fieles al destino?

TURISTAS REPETIDORES DE CANARIAS SEGÚN ISLA DE MAYOR ESTANCIA EN "ESTE VIAJE"

	Canarias	Lanzarote	Fuerteventura	Gran Canaria	Tenerife	La Palma
Primera visita	41,1%	--	--	33,8%	42,8%	--
Turistas repetidores	58,9%	--	--	66,2%	57,2%	--
Enamorados (al menos 10 visitas)	7,4%	--	--	10,4%	5,1%	--
Repetidores últimos 5 años	52,1%	--	--	60,2%	49,1%	--
Repetidores últimos 5 años (5 ó más visitas)	9,2%	--	--	13,4%	6,7%	--

TURISTAS REPETIDORES DE CADA ISLA SEGÚN ISLA DE MAYOR ESTANCIA EN "ESTE VIAJE"

	Canarias	Lanzarote	Fuerteventura	Gran Canaria	Tenerife	La Palma
Lanzarote	19,1%	--	--	14,3%	30,9%	--
Fuerteventura	26,2%	--	--	4,7%	11,4%	--
Gran Canaria	30,0%	--	--	54,1%	19,0%	--
Tenerife	39,1%	--	--	9,2%	48,2%	--
La Palma	4,2%	--	--	7,0%	89,1%	--
CANARIAS	58,9%	--	--	66,2%	57,2%	--

Cómo interpretar la tabla anterior

- La columna **CANARIAS** hace referencia al % de **turistas checos** repetidores de cada isla independientemente de la isla de mayor estancia en 2023. Por tanto, el denominador es el número total de **turistas checos** que visitaron Canarias en 2023.
- Las columnas de **cada isla** hacen referencia al % de **turistas checos** repetidores de cada isla según la isla de mayor estancia en 2023. Por tanto, el denominador es el número total de **turistas checos** de cada isla en 2023. Por ejemplo: el 54,1% se refiere al % de **turistas checos** repetidores de Gran Canaria que en 2023 su isla de mayor estancia ha sido Gran Canaria. El 9,2% de los **turistas checos** de Gran Canaria en 2023 ha estado previamente en Tenerife.
- La fila de **CANARIAS** hace referencia al % de **turistas checos** repetidores de Canarias según la isla de mayor estancia en 2023. Por ejemplo: el 57,2% de los **turistas checos** cuya isla de mayor estancia ha sido Tenerife han estado previamente en Canarias.

ISLAS

¿Cuántas islas visitan durante su viaje?

	Canarias	Lanzarote	Fuerteventura	Gran Canaria	Tenerife	La Palma
Una isla	88,0%	--	--	89,7%	88,3%	--
Dos islas	9,1%	--	--	7,6%	11,5%	--
Tres o más islas	2,9%	--	--	2,7%	0,2%	--

Islas que visitan durante su viaje (con pernoctación)

	Canarias	Lanzarote	Fuerteventura	Gran Canaria	Tenerife	La Palma
Lanzarote	11,8%	--	--	0,0%	0,0%	--
Fuerteventura	25,1%	--	--	1,4%	1,6%	--
Gran Canaria	24,6%	--	--	100%	1,1%	--
Tenerife	43,6%	--	--	1,8%	100%	--
La Gomera	0,1%	--	--	0,0%	0,0%	--
La Palma	0,6%	--	--	0,0%	0,0%	--
El Hierro	0,1%	--	--	0,0%	0,3%	--
Crucero	0,1%	--	--	0,4%	0,0%	--

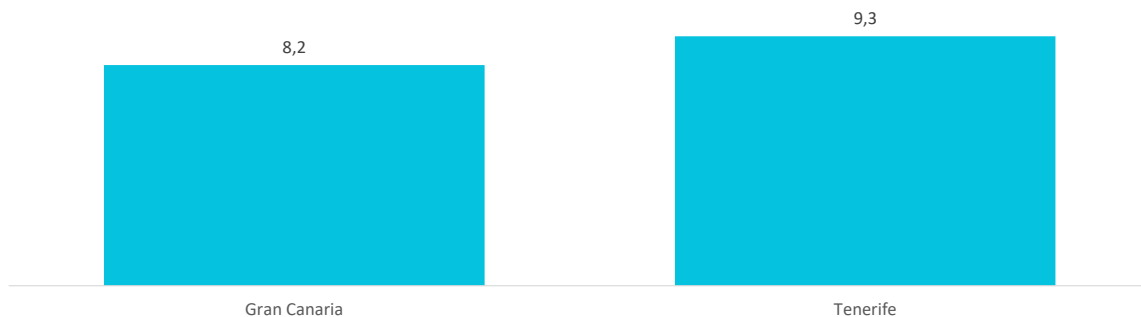
ACTIVIDADES REALIZADAS EN DESTINO

Horas diarias fuera del establecimiento

	Canarias	Lanzarote	Fuerteventura	Gran Canaria	Tenerife	La Palma
0 horas (no han salido)	1,9%	--	--	2,6%	0,5%	--
De 1 a 2 horas	2,1%	--	--	3,3%	1,6%	--
De 3 a 6 horas	26,3%	--	--	25,8%	18,4%	--
De 7 a 12 horas	58,0%	--	--	61,1%	68,5%	--
Más de 12 horas	11,7%	--	--	7,1%	10,9%	--
<b>Horas diarias fuera del establecimiento</b>	<b>8,7</b>	--	--	<b>8,2</b>	<b>9,3</b>	--



Canarias  
8,7



¿Qué actividades realizan durante su estancia en Canarias?

	Canarias	Lanzarote	Fuerteventura	Gran Canaria	Tenerife	La Palma
Pasear, callejar	85,3%	--	--	88,2%	84,9%	--
Playa	75,8%	--	--	75,6%	80,8%	--
Piscina, instalaciones del hotel	62,8%	--	--	60,3%	71,1%	--
Recorrer la isla por su cuenta	55,2%	--	--	59,5%	52,5%	--
Degustar gastronomía canaria	43,6%	--	--	43,6%	49,8%	--
Senderismo	30,9%	--	--	24,0%	38,4%	--
Excursiones organizadas	27,0%	--	--	22,6%	23,1%	--
Ocio nocturno/conciertos/espectáculos	23,9%	--	--	18,8%	36,0%	--
Parques de ocio o de atracciones	17,4%	--	--	15,5%	18,3%	--
Excursiones marítimas/ob. cetáceos	15,5%	--	--	19,6%	18,7%	--
Bodegas/mercadillos/fiestas populares	15,5%	--	--	25,1%	14,6%	--
Museos/exposiciones/centros culturales	14,5%	--	--	13,2%	13,9%	--
Otras actividades naturaleza	11,6%	--	--	19,0%	8,6%	--
Nadar	8,3%	--	--	8,4%	6,1%	--
Tratamientos de belleza y salud	6,3%	--	--	8,7%	4,6%	--
Correr	5,3%	--	--	5,8%	5,0%	--
Otro deporte	4,9%	--	--	11,7%	1,3%	--
Observación astronómica	4,8%	--	--	8,0%	0,8%	--
Ciclismo	4,6%	--	--	6,7%	3,5%	--
Surf	4,1%	--	--	8,6%	4,0%	--
Buceo	2,3%	--	--	5,5%	2,5%	--
Golf	2,1%	--	--	5,4%	1,4%	--
Windsurf	1,3%	--	--	1,0%	0,9%	--

PASEAR, CALLEJAR



PLAYA

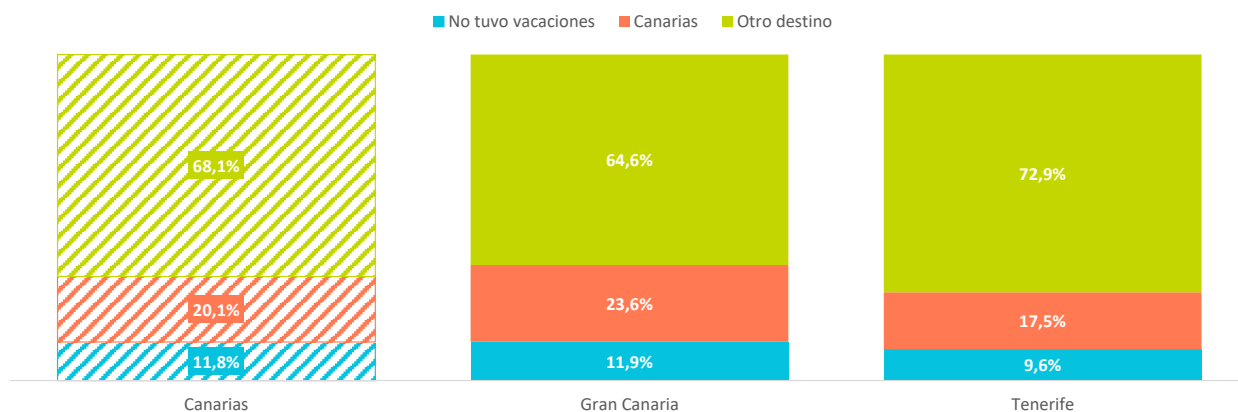


COMPETIDORES

¿En qué destinos pasó sus vacaciones el año pasado? \*

	Canarias	Lanzarote	Fuerteventura	Gran Canaria	Tenerife	La Palma
No tuvo vacaciones	11,8%	--	--	11,9%	9,6%	--
Canarias	20,1%	--	--	23,6%	17,5%	--
Otro destino	68,1%	--	--	64,6%	72,9%	--
Baleares	4,2%	--	--	5,1%	5,5%	--
Resto España	6,0%	--	--	6,5%	7,7%	--
Italia	14,0%	--	--	13,0%	13,6%	--
Francia	1,4%	--	--	1,1%	0,6%	--
Turquía	1,5%	--	--	3,0%	1,3%	--
Grecia	10,7%	--	--	8,6%	10,2%	--
Portugal	2,9%	--	--	2,7%	4,2%	--
Croacia	11,2%	--	--	8,3%	12,9%	--
Egipto	3,1%	--	--	2,2%	1,5%	--
Túnez	1,0%	--	--	1,4%	0,0%	--
Marruecos	0,2%	--	--	0,8%	0,0%	--
Otros	11,9%	--	--	11,8%	15,4%	--

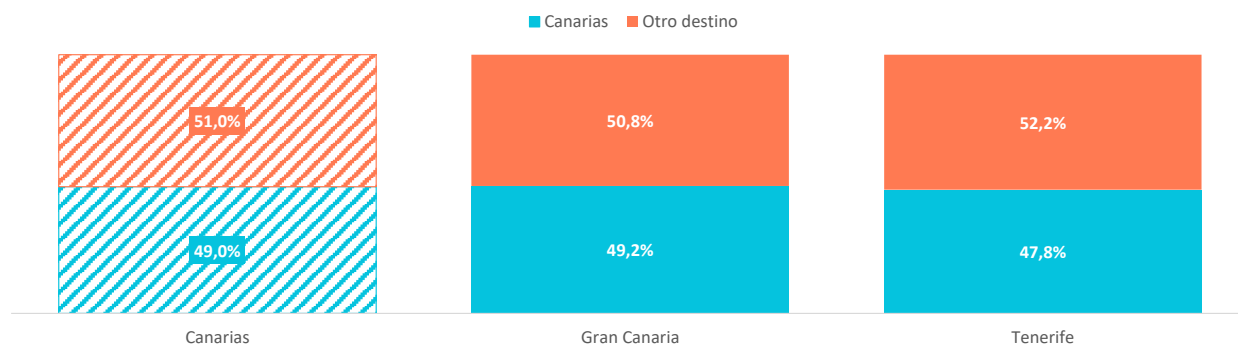
\* Se calcula el porcentaje sobre respuestas válidas



¿Qué otros destinos consideró para este viaje? \*

	Canarias	Lanzarote	Fuerteventura	Gran Canaria	Tenerife	La Palma
Ninguno (tenía clara "esta isla canaria")	20,1%	--	--	17,9%	21,2%	--
Canarias (otra isla)	28,9%	--	--	31,3%	26,6%	--
Otro destino	51,0%	--	--	50,8%	52,2%	--
Baleares	4,6%	--	--	5,1%	5,9%	--
Resto España	10,1%	--	--	10,0%	11,3%	--
Italia	6,3%	--	--	5,8%	6,7%	--
Francia	1,6%	--	--	3,6%	1,8%	--
Turquía	2,3%	--	--	3,0%	1,6%	--
Grecia	9,7%	--	--	8,2%	7,4%	--
Portugal	8,0%	--	--	6,0%	9,4%	--
Croacia	1,7%	--	--	2,2%	2,3%	--
Egipto	3,4%	--	--	3,6%	3,5%	--
Otros	3,2%	--	--	3,4%	2,3%	--

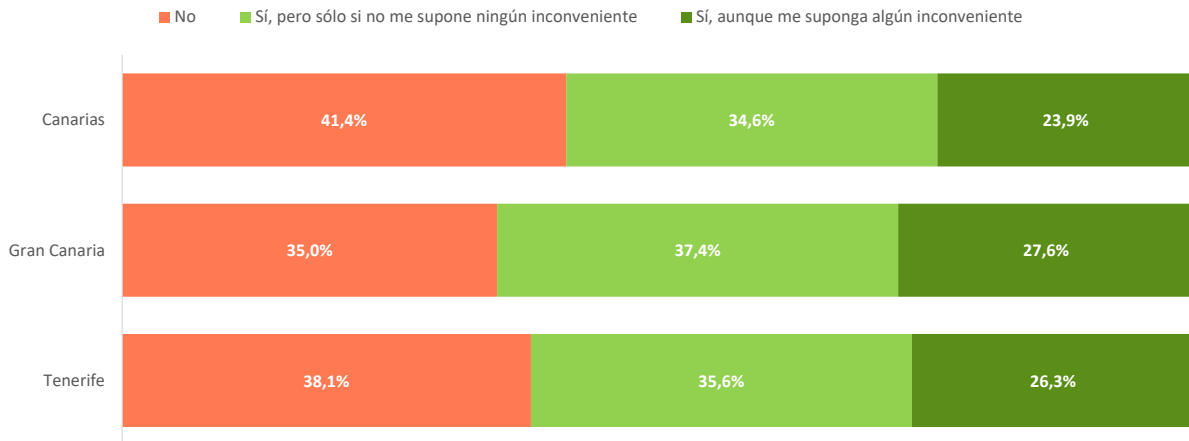
\* Se calcula el porcentaje sobre respuestas válidas



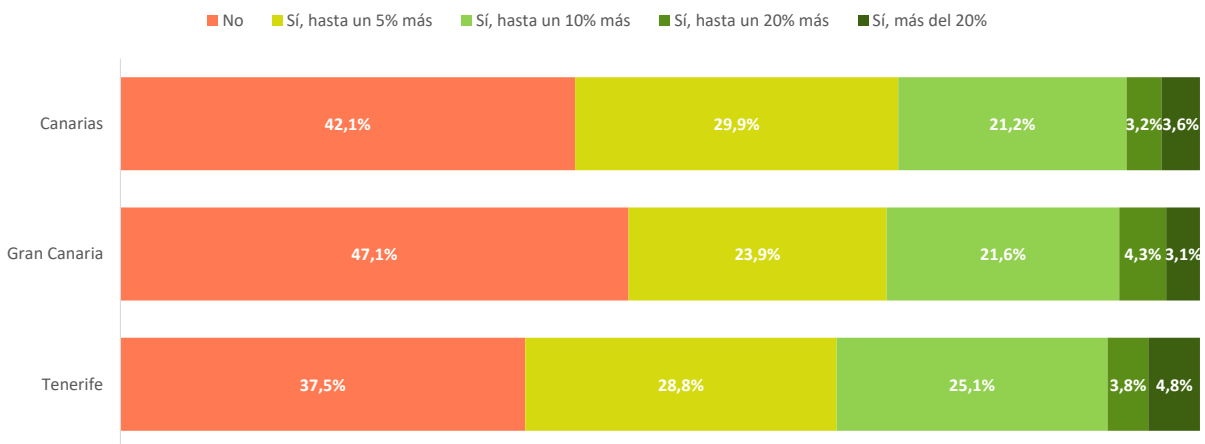


SOSTENIBILIDAD

En sus viajes, ¿suele elegir opciones más sostenibles?



¿Estaría dispuesto a gastar más en el viaje para reducir su huella de carbono?



Percepción de las siguientes medidas de sostenibilidad durante su estancia en Canarias \*

	Canarias	Lanzarote	Fuerteventura	Gran Canaria	Tenerife	La Palma
Calidad de vida en la isla	8,0	--	--	8,0	7,9	--
Tolerancia de la población hacia el turismo	8,8	--	--	8,9	8,6	--
Limpieza de la isla	8,2	--	--	8,0	7,9	--
Calidad del aire	8,8	--	--	8,3	8,7	--
Consumo racional de agua	7,7	--	--	7,8	7,5	--
Ahorro de energía	6,9	--	--	7,2	6,6	--
Uso de energías renovables	7,2	--	--	7,6	6,8	--
Reciclaje	7,3	--	--	7,5	6,9	--
Facilidad de movilidad en transporte público	7,6	--	--	8,1	7,5	--
Masificación en las zonas turísticas	7,2	--	--	7,2	7,0	--
Oferta de productos locales	7,6	--	--	7,6	7,7	--

\* Escala 0 - 10 (0 = nada importante y 10 = muy importante)

PROCEDENCIA

¿De dónde vienen?

	Canarias	Lanzarote	Fuerteventura	Gran Canaria	Tenerife	La Palma
República Checa	78,1%	--	--	74,6%	75,7%	--
Austria	13,1%	--	--	16,5%	14,7%	--
Península	2,0%	--	--	1,7%	3,9%	--
Alemania	1,7%	--	--	1,4%	0,0%	--
Reino Unido	1,7%	--	--	1,9%	0,6%	--
Otros	3,3%	--	--	3,8%	5,1%	--

Fuente: EGT (metodología 2018 - ISTAC).

Nota: La Encuesta sobre el Gasto Turístico excluye a los menores de 16 años. Para el cálculo de los porcentajes se excluyen los "No procede" y "No contesta".