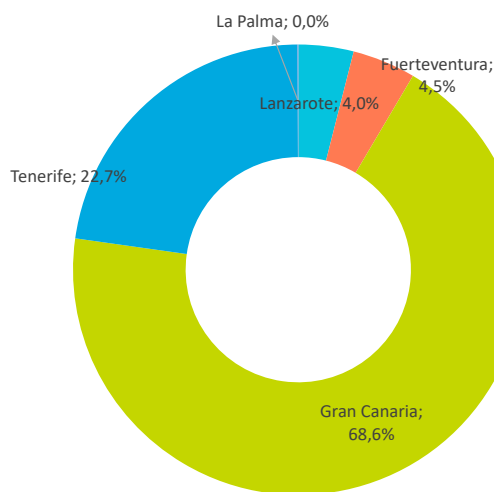


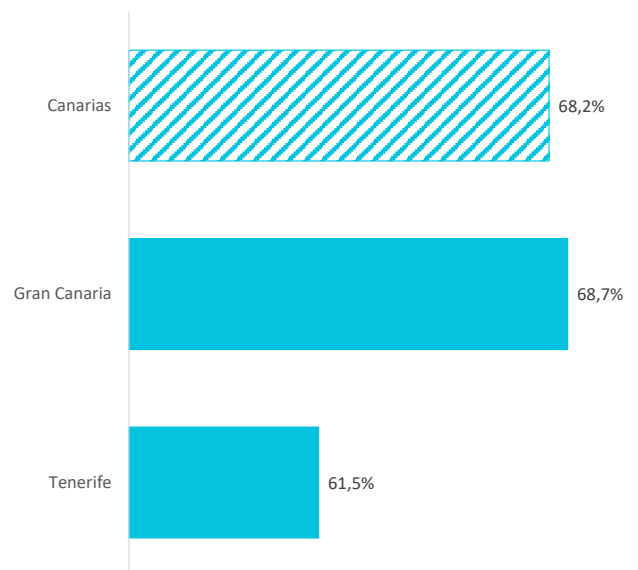
INDICADORES DE TURISMO RECEPTIVO Y GASTO TURÍSTICO

	Canarias	Lanzarote	Fuerteventura	Gran Canaria	Tenerife	La Palma
Número de <b>turistas</b> (≥ 16 años)	318.374	12.587	14.443	218.511	72.265	144
Cuota sobre el total de turistas (≥ 16 años)	100%	4,0%	4,5%	68,6%	22,7%	0,0%
% de turistas que contratan paquete	68,2%	--	--	68,7%	61,5%	--
<b>Gasto por viaje (€)</b>	1.556	--	--	1.557	1.557	--
- de turistas con paquete	1.690	--	--	1.688	1.749	--
- en el paquete	1.415	--	--	1.424	1.432	--
- en otros conceptos	275	--	--	264	317	--
- de turistas sin paquete	1.268	--	--	1.269	1.250	--
- en el vuelo	447	--	--	470	394	--
- en el alojamiento	391	--	--	397	387	--
- en otros conceptos	429	--	--	402	469	--
<b>Estancia media</b>	9,40	--	--	9,44	9,49	--
<b>Gasto medio diario (€)</b>	186,6	--	--	186,3	185,1	--
<b>Gasto medio diario sin incluir el vuelo (€)</b>	125,2	--	--	125,2	125,6	--
<b>Coste medio del vuelo (€)</b>	501,8	--	--	503,0	484,1	--
<b>Facturación total (≥ 16 años) (mill. €)</b>	495	--	--	340	113	--
Cuota sobre la facturación total (≥ 16 años)	100%	--	--	68,7%	22,7%	--
Número de <b>turistas</b> (FRONTUR)	n.d.	n.d.	n.d.	n.d.	n.d.	n.d.
Número de <b>pasajeros</b> en vuelos directos (AENA)	334.265	11.294	17.402	232.802	72.767	n.d.
Niños < 16 años (FRONTUR - EGT)	n.d.	n.d.	n.d.	n.d.	n.d.	n.d.

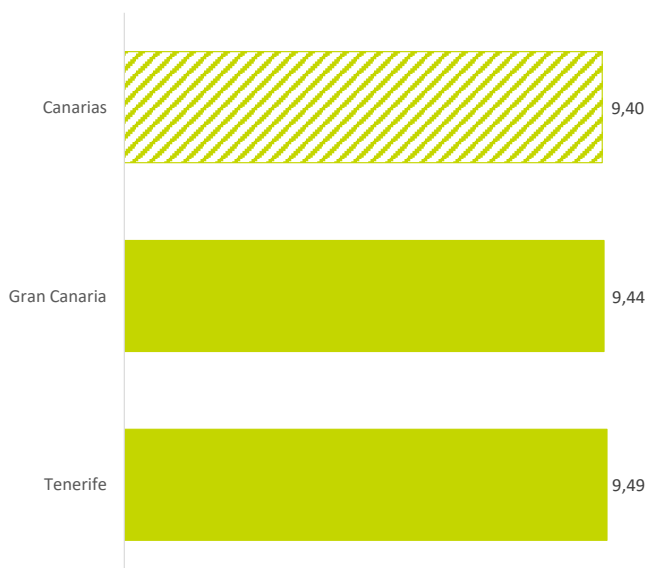
DISTRIBUCIÓN DE TURISTAS (≥ 16 años)



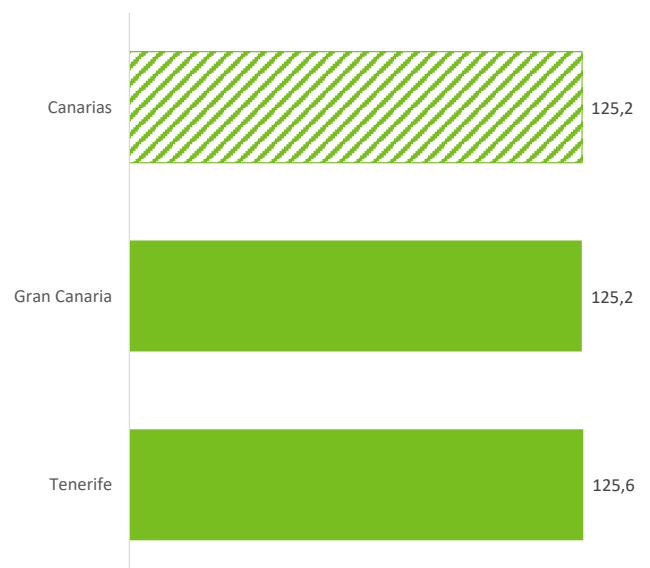
TURISTAS QUE CONTRATAN PAQUETE (%)



ESTANCIA MEDIA



GASTO MEDIO DIARIO SIN INCLUIR EL VUELO (€)



% Turistas cuyo gasto ha sido superior a 0€ en cada concepto

	Canarias	Lanzarote	Fuerteventura	Gran Canaria	Tenerife	La Palma
<b>Alojamiento:</b>						
- Principal alojamiento	85,9%	--	--	85,1%	85,8%	--
- Gastos extras en alojamiento	3,5%	--	--	3,0%	2,2%	--
<b>Transporte:</b>						
- Transporte nacional/internacional	96,5%	--	--	97,2%	94,2%	--
- Pasajes islas	1,9%	--	--	1,3%	2,8%	--
- Taxi	69,5%	--	--	71,8%	68,7%	--
- Alquiler de vehículos	16,9%	--	--	12,0%	27,1%	--
- Transporte público	13,7%	--	--	16,5%	9,4%	--
<b>Alimentación:</b>						
- Compras supermercados	58,8%	--	--	57,6%	59,3%	--
- Restaurantes o cafeterías	63,3%	--	--	61,6%	70,9%	--
<b>Ocio:</b>						
- Excursiones organizadas	17,0%	--	--	13,9%	25,1%	--
- Actividades deportivas	7,4%	--	--	5,4%	9,2%	--
- Actividades culturales	1,1%	--	--	1,4%	0,7%	--
- Museos	1,8%	--	--	1,4%	2,0%	--
- Parques de ocio	5,1%	--	--	3,8%	10,4%	--
- Discotecas	6,6%	--	--	7,0%	6,0%	--
- Wellness	4,3%	--	--	3,6%	6,9%	--
<b>Compras de bienes:</b>						
- Souvenirs	34,0%	--	--	34,4%	33,8%	--
- Bienes inmuebles	0,0%	--	--	0,1%	0,0%	--
- Otras compras	0,8%	--	--	1,2%	0,0%	--
<b>Otros:</b>						
- Gastos médicos, farmacéuticos	7,4%	--	--	6,7%	8,8%	--
- Otros gastos	8,4%	--	--	8,3%	8,3%	--

Gasto medio de los turistas cuyo gasto ha sido superior a 0€ en cada concepto

	Canarias	Lanzarote	Fuerteventura	Gran Canaria	Tenerife	La Palma
<b>Desglose del gasto por turista y viaje (€)</b>						
<b>Alojamiento:</b>	<b>1.017</b>	--	--	<b>1.094</b>	<b>870</b>	--
- Principal alojamiento	779	--	--	814	725	--
- Gastos extras en alojamiento	238	--	--	280	144	--
<b>Transporte:</b>	<b>833</b>	--	--	<b>796</b>	<b>840</b>	--
- Transporte nacional/internacional	520	--	--	517	514	--
- Pasajes islas	72	--	--	47	50	--
- Taxi	107	--	--	98	125	--
- Alquiler de vehículos	109	--	--	111	111	--
- Transporte público	25	--	--	23	40	--
<b>Alimentación:</b>	<b>331</b>	--	--	<b>331</b>	<b>355</b>	--
- Compras supermercados	112	--	--	118	107	--
- Restaurantes o cafeterías	219	--	--	214	248	--
<b>Ocio:</b>	<b>456</b>	--	--	<b>406</b>	<b>532</b>	--
- Excursiones organizadas	86	--	--	71	99	--
- Actividades deportivas	102	--	--	87	89	--
- Actividades culturales	26	--	--	22	50	--
- Museos	29	--	--	32	27	--
- Parques de ocio	71	--	--	70	74	--
- Discotecas	74	--	--	73	91	--
- Wellness	69	--	--	50	102	--
<b>Compras de bienes:</b>	<b>492</b>	--	--	<b>481</b>	<b>81</b>	--
- Souvenirs	85	--	--	89	81	--
- Bienes inmuebles	25	--	--	25	0	--
- Otras compras	381	--	--	367	0	--
<b>Otros:</b>	<b>98</b>	--	--	<b>79</b>	<b>71</b>	--
- Gastos médicos, farmacéuticos	36	--	--	34	21	--
- Otros gastos	61	--	--	45	50	--

PERFIL DEL TURISTA

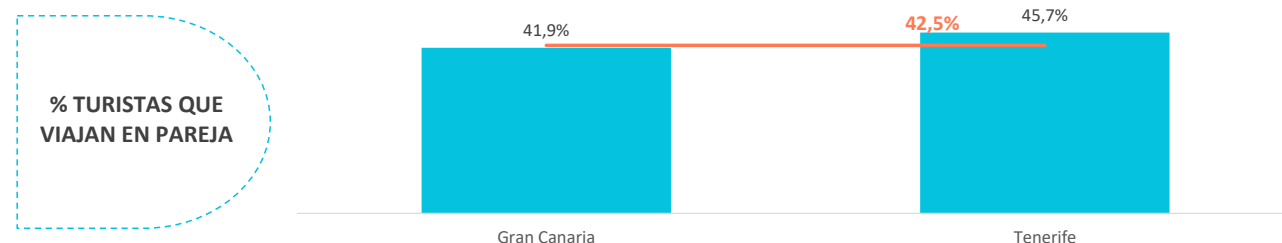
¿Cómo son?

	Canarias	Lanzarote	Fuerteventura	Gran Canaria	Tenerife	La Palma
<b>Sexo</b>						
Hombres	48,0%	--	--	48,8%	45,1%	--
Mujeres	52,0%	--	--	51,2%	54,9%	--
<b>Edad</b>						
Edad media	52,17	--	--	52,16	53,29	--
Desviación típica	16,9	--	--	17,0	16,3	--
<b>Intervalos de edad</b>						
De 16 a 24 años	8,6%	--	--	9,0%	6,5%	--
De 25 a 30 años	4,9%	--	--	4,5%	5,6%	--
De 31 a 45 años	21,8%	--	--	22,3%	19,4%	--
De 46 a 60 años	29,1%	--	--	28,2%	30,7%	--
Mayores de 60 años	35,7%	--	--	36,0%	37,8%	--
<b>Ocupación</b>						
Asalariado	41,5%	--	--	40,9%	40,4%	--
Autónomo	7,3%	--	--	7,1%	7,4%	--
Desempleado	0,6%	--	--	0,6%	0,7%	--
Empresario	15,2%	--	--	15,6%	14,1%	--
Estudiante	5,5%	--	--	5,0%	6,8%	--
Jubilado	29,8%	--	--	30,6%	30,3%	--
Labores del hogar	0,0%	--	--	0,0%	0,0%	--
Otros	0,2%	--	--	0,3%	0,3%	--
<b>Ingresos netos anuales en el hogar (€)</b>						
Menos de 25.000 €	7,7%	--	--	7,5%	11,1%	--
De 25.000 a 49.999€	29,5%	--	--	30,3%	27,3%	--
De 50.000 a 74.999€	29,5%	--	--	29,9%	26,0%	--
Más de 75.000€	33,3%	--	--	32,2%	35,6%	--
<b>Nivel educativo</b>						
Sin estudios	1,2%	--	--	1,3%	1,4%	--
Estudios primarios	4,3%	--	--	5,0%	2,3%	--
Estudios secundarios	31,8%	--	--	32,5%	29,6%	--
Estudios superiores	62,7%	--	--	61,2%	66,7%	--

¿Con quién vienen?

	Canarias	Lanzarote	Fuerteventura	Gran Canaria	Tenerife	La Palma
Sin acompañantes	7,4%	--	--	8,1%	5,4%	--
Solo con la pareja	42,5%	--	--	41,9%	45,7%	--
Solo con hijos (menores de 13)	5,9%	--	--	5,8%	5,9%	--
Pareja + hijos (menores de 13)	8,1%	--	--	7,5%	9,0%	--
Otros familiares	6,9%	--	--	7,7%	3,6%	--
Grupo de amigos	5,9%	--	--	7,3%	3,3%	--
Compañeros de trabajo	0,4%	--	--	0,4%	0,0%	--
Viaje organizado	0,2%	--	--	0,0%	0,8%	--
Otras combinaciones <sup>(2)</sup>	22,8%	--	--	21,2%	26,4%	--
<i>(2) Combinación de algunos de los grupos anteriormente analizados</i>						
<b>Turistas que viajan con niños</b>	20,5%	--	--	20,3%	20,0%	--
- De 0 a 2 años	1,0%	--	--	0,9%	1,8%	--
- De 3 a 12 años	17,7%	--	--	17,5%	16,8%	--
- De 0 a 2 y de 3 a 12 años	1,7%	--	--	2,0%	1,4%	--
<b>Turistas que viajan sin niños</b>	79,5%	--	--	79,7%	80,0%	--
<b>Composición del grupo:</b>						
1 persona	9,7%	--	--	10,7%	7,6%	--
2 personas	50,9%	--	--	51,1%	54,0%	--
3 personas	11,2%	--	--	10,1%	12,9%	--
4 -5 personas	21,7%	--	--	20,8%	20,4%	--
6 ó más personas	6,5%	--	--	7,3%	5,1%	--
<b>Tamaño medio del grupo</b>	2,95	--	--	2,98	2,78	--

\*Nº de personas que comparten presupuesto común para los gastos del viaje




RESERVA DEL VIAJE

¿Con cuánta antelación organizan su viaje?

	Canarias	Lanzarote	Fuerteventura	Gran Canaria	Tenerife	La Palma
El mismo día de partida	0,7%	--	--	0,7%	1,2%	--
De 1 a 30 días	26,1%	--	--	25,0%	27,8%	--
De 1 a 2 meses	24,2%	--	--	25,1%	23,5%	--
De 3 a 6 meses	32,3%	--	--	32,8%	29,0%	--
Más de 6 meses	16,6%	--	--	16,5%	18,4%	--

% TURISTAS QUE RESERVAN CON MÁS DE 6 MESES DE ANTELACIÓN




¿Dónde compran?

	Canarias	Lanzarote	Fuerteventura	Gran Canaria	Tenerife	La Palma
<b>Vuelo</b>						
- A la compañía aérea	35,7%	--	--	37,6%	35,8%	--
- Al turoperador o AAVV o similar	64,3%	--	--	62,4%	64,2%	--
<b>Alojamiento</b>						
- Al establecimiento	27,0%	--	--	28,2%	29,1%	--
- Al turoperador o AAVV o similar	73,0%	--	--	71,8%	70,9%	--

¿Qué régimen de alojamiento contratan?

	Canarias	Lanzarote	Fuerteventura	Gran Canaria	Tenerife	La Palma
Solo alojamiento	30,2%	--	--	31,6%	28,9%	--
Alojamiento y desayuno	20,4%	--	--	20,2%	21,3%	--
Media pensión	13,9%	--	--	10,7%	20,3%	--
Pensión completa	4,4%	--	--	3,3%	6,7%	--
Todo incluido	31,1%	--	--	34,2%	22,8%	--

% TURISTAS QUE CONTRATAN TODO INCLUIDO

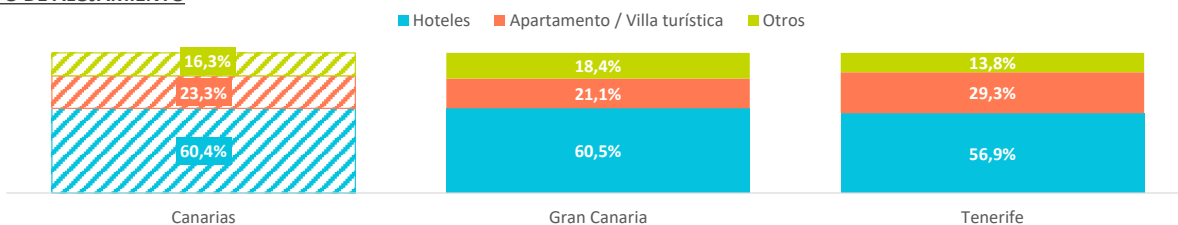


ALOJAMIENTO

	Canarias	Lanzarote	Fuerteventura	Gran Canaria	Tenerife	La Palma
Hotel 1-2-3*	15,6%	--	--	18,2%	7,9%	--
Hotel 4*	37,1%	--	--	33,7%	42,2%	--
Hotel 5-5*GL	7,8%	--	--	8,6%	6,8%	--
Apartamento / Villa turística	23,3%	--	--	21,1%	29,3%	--
Vivienda/hab. alquilada a un particular	3,2%	--	--	3,9%	2,4%	--
Alojamiento privado <sup>(1)</sup>	7,3%	--	--	8,3%	6,7%	--
Alojamiento rural, crucero, camping	5,8%	--	--	6,2%	4,7%	--

(1) Vivienda propia, de amigos o de familiares, intercambio gratuito de vivienda u otros alojamientos privados

TIPO DE ALOJAMIENTO



MOTIVACIÓN DEL VIAJE Y DE LA ELECCIÓN DEL DESTINO

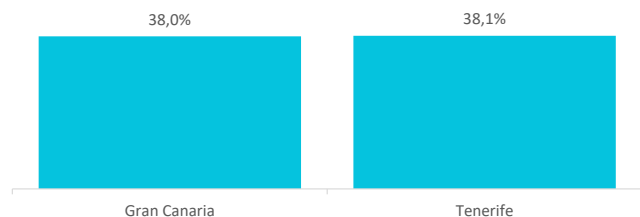
¿Cuál es el propósito principal de su viaje?

	Canarias	Lanzarote	Fuerteventura	Gran Canaria	Tenerife	La Palma
Vacaciones, ocio	92,0%	--	--	93,2%	90,5%	--
Visita a familiares o amigos	5,2%	--	--	4,9%	7,1%	--
Negocios y trabajo	0,4%	--	--	0,4%	0,0%	--
Educación y formación	0,3%	--	--	0,3%	0,2%	--
Entrenamiento deportivo	1,4%	--	--	0,2%	2,3%	--
Salud y atención médica	0,1%	--	--	0,2%	0,0%	--
Ferías y Congresos	0,2%	--	--	0,2%	0,0%	--
Otros	0,4%	--	--	0,5%	0,0%	--

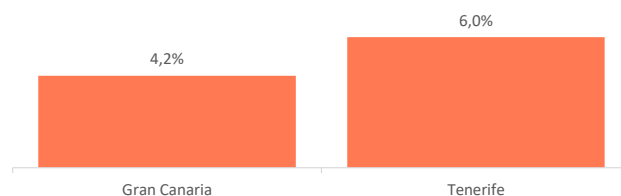
¿Cuál es la motivación principal para sus vacaciones?

	Canarias	Lanzarote	Fuerteventura	Gran Canaria	Tenerife	La Palma
Descansar	37,4%	--	--	38,0%	38,1%	--
Disfrutar de la familia	45,3%	--	--	44,8%	46,6%	--
Divertirme	7,7%	--	--	8,7%	5,1%	--
Explorar o conocer las islas	4,7%	--	--	4,2%	6,0%	--
Practicar mis aficiones	2,4%	--	--	1,6%	2,7%	--
Otros	2,4%	--	--	2,7%	1,5%	--

DESCANSAR



EXPLORAR O CONOCER LAS ISLAS



Aspectos más relevantes en la elección de Canarias

	Canarias	Lanzarote	Fuerteventura	Gran Canaria	Tenerife	La Palma
Clima	86,7%	--	--	84,7%	92,9%	--
Seguridad	54,1%	--	--	53,0%	54,3%	--
Tranquilidad	44,6%	--	--	45,5%	41,1%	--
Mar	44,3%	--	--	42,7%	50,3%	--
Oferta alojativa	38,9%	--	--	38,1%	40,4%	--
Playas	31,0%	--	--	30,5%	32,0%	--
Viaje sencillo	30,2%	--	--	29,8%	30,4%	--
Precio	29,4%	--	--	29,2%	32,0%	--
Pertenencia a Europa	28,6%	--	--	28,4%	31,1%	--
Paisajes	23,0%	--	--	21,9%	25,4%	--
Entorno ambiental	21,3%	--	--	21,3%	20,7%	--
Gastronomía	18,5%	--	--	16,0%	27,7%	--
Diversión	16,7%	--	--	15,7%	18,5%	--
Autenticidad	16,4%	--	--	15,1%	19,8%	--
Exotismo	6,2%	--	--	6,4%	5,8%	--
Red de senderos	5,7%	--	--	4,8%	8,1%	--
Oferta comercial	5,3%	--	--	5,1%	5,8%	--
Oferta cultural	4,3%	--	--	4,7%	4,2%	--
Patrimonio histórico	3,9%	--	--	3,6%	3,7%	--
Ocio nocturno	2,9%	--	--	2,3%	4,6%	--

¿Qué fuentes de información usan para organizar su viaje?

	Canarias	Lanzarote	Fuerteventura	Gran Canaria	Tenerife	La Palma
Visitas anteriores a Canarias	61,2%	--	--	63,0%	60,0%	--
Amigos o familiares	19,3%	--	--	18,4%	23,7%	--
Internet o redes sociales	39,2%	--	--	37,3%	42,2%	--
Medios de comunicación	0,8%	--	--	0,6%	0,5%	--
Guías y revistas de viaje	3,4%	--	--	2,6%	5,4%	--
Blogs / foros de viaje	3,3%	--	--	3,4%	1,9%	--
Canales de TV	0,3%	--	--	0,2%	0,6%	--
Turoperador o agencia de viajes	16,3%	--	--	15,4%	16,3%	--
Admón. Públicas o similares	0,4%	--	--	0,4%	0,0%	--
Otros	3,8%	--	--	4,4%	1,5%	--

\* Pregunta multirrespuesta

INDICADORES DE SATISFACCIÓN Y FIDELIDAD

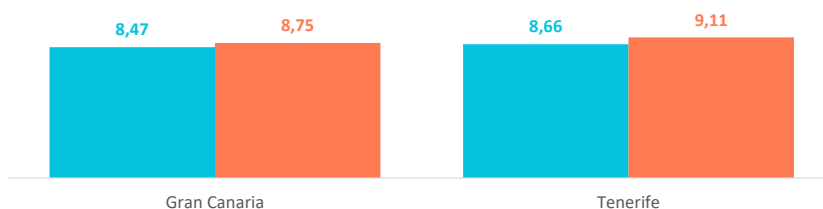
Satisfacción

	Canarias	Lanzarote	Fuerteventura	Gran Canaria	Tenerife	La Palma
<b>Satisfacción general (escala 0-10)</b>						
Valoración media	8,66	--	--	8,64	8,76	--
<b>Experiencia del viaje</b>						
Peor o mucho peor de lo esperado	3,9%	--	--	4,5%	3,2%	--
A la altura de lo esperado	51,1%	--	--	52,1%	48,3%	--
Mejor o mucho mejor de lo esperado	45,0%	--	--	43,4%	48,5%	--
<b>Intenciones futuras (escala 0-10)</b>						
Volver a Canarias	8,51	--	--	8,47	8,66	--
Recomendar Canarias	8,83	--	--	8,75	9,11	--

VOLVER A CANARIAS



Canarias = 8,51



RECOMENDAR CANARIAS



Canarias = 8,83

¿Cuántos son fieles al destino?

TURISTAS REPETIDORES DE CANARIAS SEGÚN ISLA DE MAYOR ESTANCIA EN "ESTE VIAJE"

	Canarias	Lanzarote	Fuerteventura	Gran Canaria	Tenerife	La Palma
Primera visita	15,7%	--	--	15,3%	16,0%	--
Turistas repetidores	84,3%	--	--	84,7%	84,0%	--
Enamorados (al menos 10 visitas)	26,9%	--	--	29,6%	19,1%	--
Repetidores últimos 5 años	70,8%	--	--	70,1%	73,3%	--
Repetidores últimos 5 años (5 ó más visitas)	16,1%	--	--	16,5%	16,3%	--

TURISTAS REPETIDORES DE CADA ISLA SEGÚN ISLA DE MAYOR ESTANCIA EN "ESTE VIAJE"

	Canarias	Lanzarote	Fuerteventura	Gran Canaria	Tenerife	La Palma
Lanzarote	22,6%	--	--	47,4%	23,0%	--
Fuerteventura	21,4%	--	--	42,7%	20,5%	--
Gran Canaria	75,4%	--	--	<b>79,4%</b>	26,4%	--
Tenerife	55,4%	--	--	50,6%	<b>74,7%</b>	--
La Palma	5,7%	--	--	30,8%	0,0%	--
CANARIAS	<b>84,3%</b>	--	--	84,7%	84,0%	--

Cómo interpretar la tabla anterior

- La columna **CANARIAS** hace referencia al % de **turistas suecos** repetidores de cada isla independientemente de la isla de mayor estancia en 2023. Por tanto, el denominador es el número total de **turistas suecos** que visitaron Canarias en 2023.
- Las columnas de **cada isla** hacen referencia al % de **turistas suecos** repetidores de cada isla según la isla de mayor estancia en 2023. Por tanto, el denominador es el número total de **turistas suecos** de cada isla en 2023. Por ejemplo: el 79,4% se refiere al % de **turistas suecos** repetidores de Gran Canaria que en 2023 su isla de mayor estancia ha sido Gran Canaria. El 50,6% de los **turistas suecos** de Gran Canaria en 2023 ha estado previamente en Tenerife.
- La fila de **CANARIAS** hace referencia al % de **turistas suecos** repetidores de Canarias según la isla de mayor estancia en 2023. Por ejemplo: el 84% de los **turistas suecos** cuya isla de mayor estancia ha sido Tenerife han estado previamente en Canarias.

ISLAS

¿Cuántas islas visitan durante su viaje?

	Canarias	Lanzarote	Fuerteventura	Gran Canaria	Tenerife	La Palma
Una isla	95,5%	--	--	95,7%	96,0%	--
Dos islas	4,1%	--	--	3,8%	4,0%	--
Tres o más islas	0,4%	--	--	0,5%	0,0%	--

Islas que visitan durante su viaje (con pernoctación)

	Canarias	Lanzarote	Fuerteventura	Gran Canaria	Tenerife	La Palma
Lanzarote	4,2%	--	--	0,3%	0,0%	--
Fuerteventura	4,8%	--	--	0,4%	0,0%	--
Gran Canaria	68,8%	--	--	<b>100%</b>	0,6%	--
Tenerife	23,0%	--	--	0,4%	<b>100%</b>	--
La Gomera	0,4%	--	--	0,2%	0,8%	--
La Palma	0,1%	--	--	0,1%	0,0%	--
El Hierro	0,0%	--	--	0,0%	0,0%	--
Crucero	0,0%	--	--	0,0%	0,0%	--

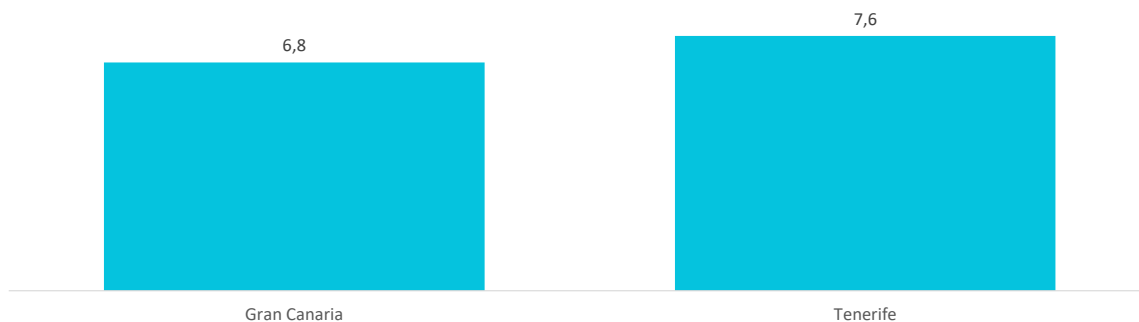
ACTIVIDADES REALIZADAS EN DESTINO

Horas diarias fuera del establecimiento

	Canarias	Lanzarote	Fuerteventura	Gran Canaria	Tenerife	La Palma
0 horas (no han salido)	4,4%	--	--	4,7%	1,8%	--
De 1 a 2 horas	13,4%	--	--	14,1%	10,4%	--
De 3 a 6 horas	31,8%	--	--	31,5%	31,0%	--
De 7 a 12 horas	41,8%	--	--	41,9%	47,2%	--
Más de 12 horas	8,6%	--	--	7,8%	9,6%	--
<b>Horas diarias fuera del establecimiento</b>	<b>6,9</b>	--	--	<b>6,8</b>	<b>7,6</b>	--



Canarias  
6,9



¿Qué actividades realizan durante su estancia en Canarias?

	Canarias	Lanzarote	Fuerteventura	Gran Canaria	Tenerife	La Palma
Pasear, callejear	74,4%	--	--	72,3%	81,8%	--
Playa	71,8%	--	--	69,7%	74,7%	--
Piscina, instalaciones del hotel	71,3%	--	--	69,7%	73,3%	--
Recorrer la isla por su cuenta	37,4%	--	--	34,4%	43,1%	--
Degustar gastronomía canaria	18,5%	--	--	19,6%	13,3%	--
Senderismo	17,6%	--	--	14,7%	25,9%	--
Excursiones organizadas	12,6%	--	--	11,7%	12,2%	--
Ocio nocturno/conciertos/espectáculos	10,1%	--	--	10,8%	9,0%	--
Parques de ocio o de atracciones	10,1%	--	--	6,4%	19,2%	--
Excursiones marítimas/ob. cetáceos	8,4%	--	--	6,9%	9,1%	--
Bodegas/mercadillos/fiestas populares	7,7%	--	--	5,5%	8,8%	--
Museos/exposiciones/centros culturales	6,9%	--	--	5,7%	12,5%	--
Otras actividades naturaleza	5,8%	--	--	4,5%	11,4%	--
Nadar	5,0%	--	--	4,9%	4,6%	--
Tratamientos de belleza y salud	4,8%	--	--	3,2%	5,9%	--
Correr	4,7%	--	--	4,4%	5,6%	--
Otro deporte	3,1%	--	--	2,2%	5,1%	--
Observación astronómica	2,4%	--	--	2,4%	1,8%	--
Ciclismo	2,0%	--	--	2,2%	1,1%	--
Surf	1,8%	--	--	0,9%	1,9%	--
Buceo	1,8%	--	--	1,1%	1,2%	--
Golf	1,6%	--	--	0,7%	3,0%	--
Windsurf	0,6%	--	--	0,3%	0,5%	--

PASEAR, CALLEJEAR



PLAYA

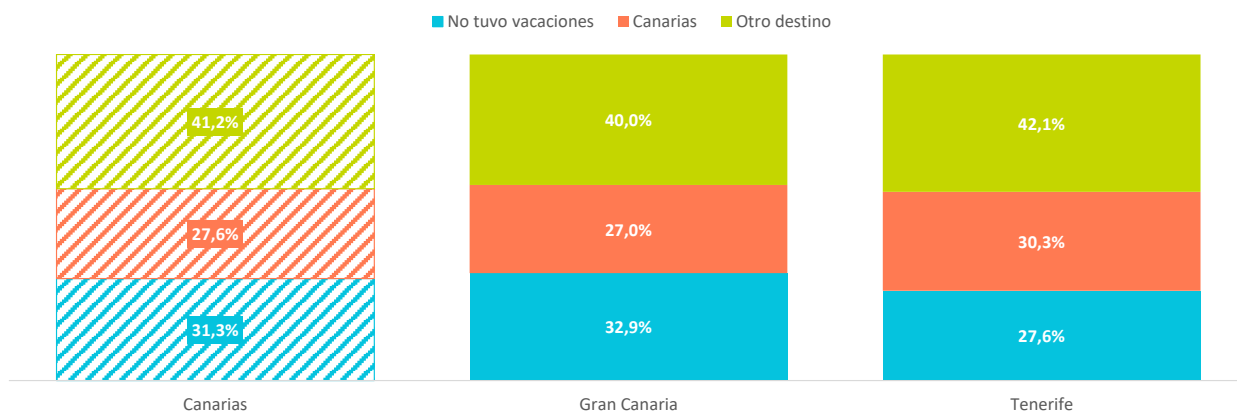


COMPETIDORES

¿En qué destinos pasó sus vacaciones el año pasado? \*

	Canarias	Lanzarote	Fuerteventura	Gran Canaria	Tenerife	La Palma
No tuvo vacaciones	31,3%	--	--	32,9%	27,6%	--
Canarias	27,6%	--	--	27,0%	30,3%	--
Otro destino	41,2%	--	--	40,0%	42,1%	--
Baleares	0,9%	--	--	0,6%	0,7%	--
Resto España	8,9%	--	--	9,9%	6,4%	--
Italia	4,2%	--	--	4,3%	2,9%	--
Francia	3,2%	--	--	3,6%	2,2%	--
Turquía	0,9%	--	--	0,8%	1,2%	--
Grecia	8,0%	--	--	8,0%	6,3%	--
Portugal	0,8%	--	--	0,8%	1,3%	--
Croacia	2,4%	--	--	2,7%	2,3%	--
Egipto	0,1%	--	--	0,0%	0,4%	--
Túnez	0,0%	--	--	0,0%	0,0%	--
Marruecos	0,1%	--	--	0,0%	0,0%	--
Otros	11,5%	--	--	9,4%	18,5%	--

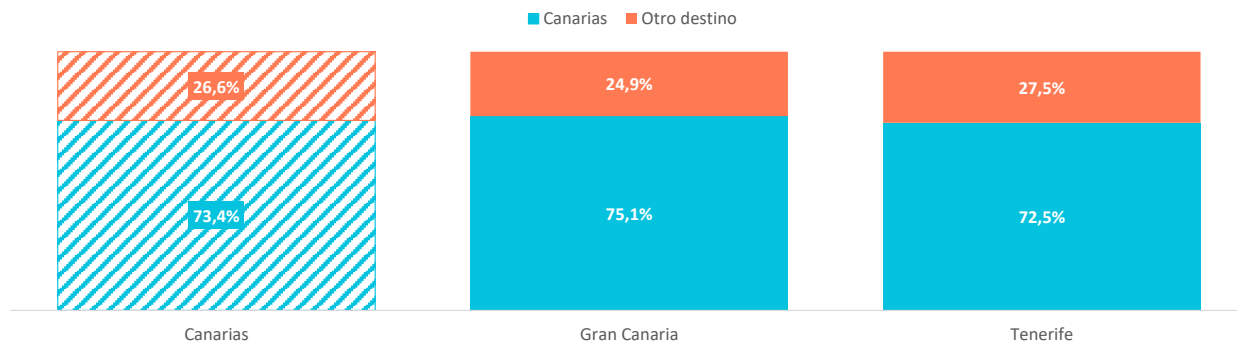
\* Se calcula el porcentaje sobre respuestas válidas



¿Qué otros destinos consideró para este viaje? \*

	Canarias	Lanzarote	Fuerteventura	Gran Canaria	Tenerife	La Palma
Ninguno (tenía clara "esta isla canaria")	49,4%	--	--	52,5%	45,8%	--
Canarias (otra isla)	24,0%	--	--	22,7%	26,7%	--
Otro destino	26,6%	--	--	24,9%	27,5%	--
Baleares	1,7%	--	--	2,2%	0,0%	--
Resto España	5,6%	--	--	5,0%	5,6%	--
Italia	3,3%	--	--	3,1%	3,3%	--
Francia	0,9%	--	--	1,1%	0,9%	--
Turquía	0,8%	--	--	0,9%	0,3%	--
Grecia	4,4%	--	--	3,9%	5,5%	--
Portugal	2,6%	--	--	1,7%	4,6%	--
Croacia	1,4%	--	--	1,2%	2,4%	--
Egipto	1,7%	--	--	1,3%	2,3%	--
Otros	4,1%	--	--	4,5%	2,5%	--

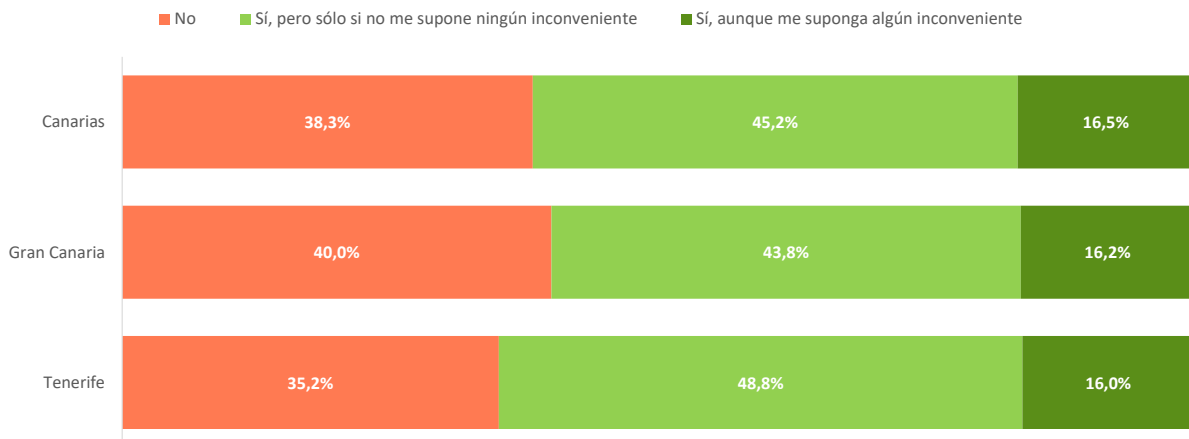
\* Se calcula el porcentaje sobre respuestas válidas



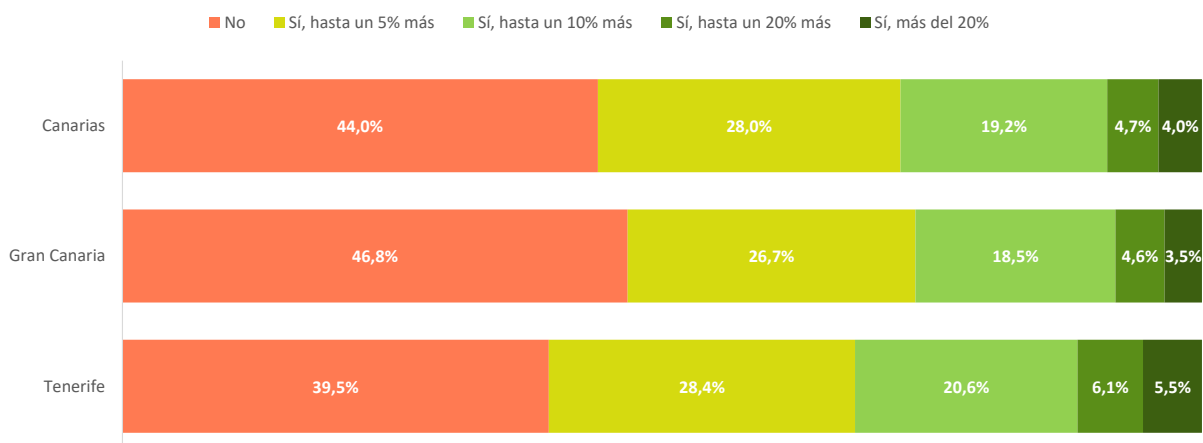


SOSTENIBILIDAD

En sus viajes, ¿suele elegir opciones más sostenibles?



¿Estaría dispuesto a gastar más en el viaje para reducir su huella de carbono?



Percepción de las siguientes medidas de sostenibilidad durante su estancia en Canarias \*

	Canarias	Lanzarote	Fuerteventura	Gran Canaria	Tenerife	La Palma
Calidad de vida en la isla	7,7	--	--	7,7	7,7	--
Tolerancia de la población hacia el turismo	8,3	--	--	8,3	8,3	--
Limpieza de la isla	7,9	--	--	7,9	8,1	--
Calidad del aire	7,9	--	--	7,9	7,8	--
Consumo racional de agua	7,3	--	--	7,4	7,2	--
Ahorro de energía	6,8	--	--	6,9	6,6	--
Uso de energías renovables	6,8	--	--	7,0	6,1	--
Reciclaje	6,5	--	--	6,6	6,1	--
Facilidad de movilidad en transporte público	7,2	--	--	7,4	6,8	--
Masificación en las zonas turísticas	6,4	--	--	6,5	6,3	--
Oferta de productos locales	6,5	--	--	6,6	6,4	--

\* Escala 0 - 10 (0 = nada importante y 10 = muy importante)

PROCEDENCIA

¿De dónde vienen?

	Canarias	Lanzarote	Fuerteventura	Gran Canaria	Tenerife	La Palma
Suecia	79,6%	--	--	80,6%	79,3%	--
Dinamarca	14,5%	--	--	13,5%	18,3%	--
Península	2,3%	--	--	2,4%	0,0%	--
Noruega	2,1%	--	--	2,5%	1,1%	--
Alemania	0,5%	--	--	0,4%	0,6%	--
Otros	1,0%	--	--	0,6%	0,7%	--

Fuente: EGT (metodología 2018 - ISTAC).

Nota: La Encuesta sobre el Gasto Turístico excluye a los menores de 16 años. Para el cálculo de los porcentajes se excluyen los "No procede" y "No contesta".