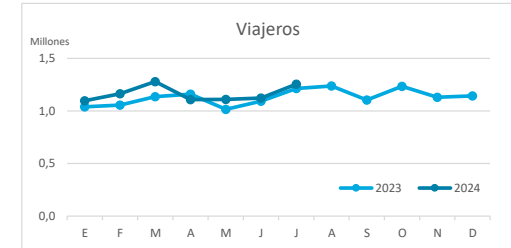


# Principales indicadores de alojamiento turístico CANARIAS (hasta julio de 2024)



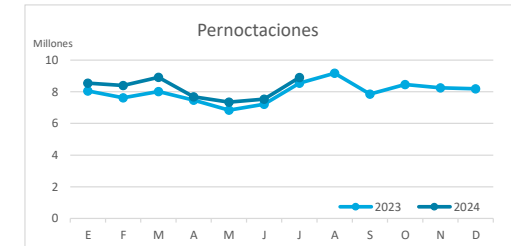
## VIAJEROS EN ALOJAMIENTO TURÍSTICO

	TOTAL				Detalle según tipo de alojamiento				Detalle según tipo de alojamiento			
	Extranjeros	Peninsulares	Canarios	Total	Hotelero			Total	Extrahotelero			Total
					Extranjeros	Peninsulares	Canarios		Extranjeros	Peninsulares	Canarios	
ene-jul23	6.167.140	801.957	744.892	<b>7.713.989</b>	4.823.318	695.029	535.262	<b>6.053.609</b>	1.343.822	106.928	209.630	<b>1.660.380</b>
ene-jul24	6.638.666	797.446	700.885	<b>8.136.997</b>	5.133.150	682.543	514.029	<b>6.329.722</b>	1.505.516	114.903	186.856	<b>1.807.275</b>
Dif	471.526	-4.511	-44.007	<b>423.008</b>	309.832	-12.486	-21.233	<b>276.113</b>	161.694	7.975	-22.774	<b>146.895</b>
Dif, %	7,6%	-0,6%	-5,9%	<b>5,5%</b>	6,4%	-1,8%	-4,0%	<b>4,6%</b>	12,0%	7,5%	-10,9%	<b>8,8%</b>



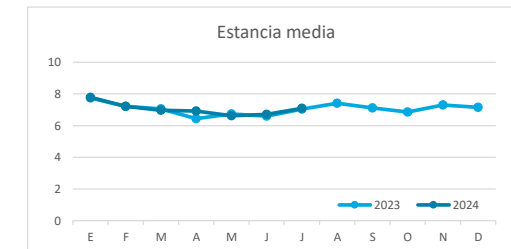
## PERNOCTACIONES

	TOTAL				Detalle según tipo de alojamiento				Detalle según tipo de alojamiento			
	Extranjeros	Peninsulares	Canarios	Total	Hotelero			Total	Extrahotelero			Total
					Extranjeros	Peninsulares	Canarios		Extranjeros	Peninsulares	Canarios	
ene-jul23	47.603.494	3.702.786	2.471.301	<b>53.777.581</b>	35.659.114	3.127.256	1.623.772	<b>40.410.142</b>	11.944.380	575.530	847.529	<b>13.367.439</b>
ene-jul24	51.047.603	3.738.151	2.545.366	<b>57.331.120</b>	38.020.158	3.108.393	1.726.159	<b>42.854.710</b>	13.027.445	629.758	819.207	<b>14.476.410</b>
Dif	3.444.109	35.365	74.065	<b>3.553.539</b>	2.361.044	-18.863	102.387	<b>2.444.568</b>	1.083.065	54.228	-28.322	<b>1.108.971</b>
Dif, %	7,2%	1,0%	3,0%	<b>6,6%</b>	6,6%	-0,6%	6,3%	<b>6,0%</b>	9,1%	9,4%	-3,3%	<b>8,3%</b>

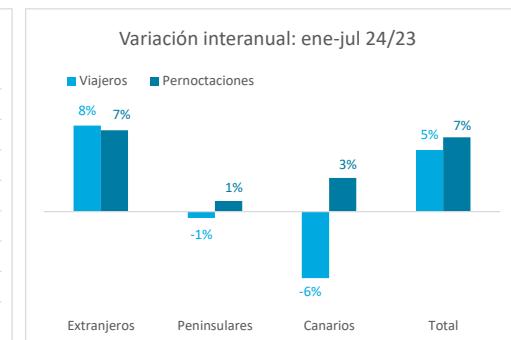
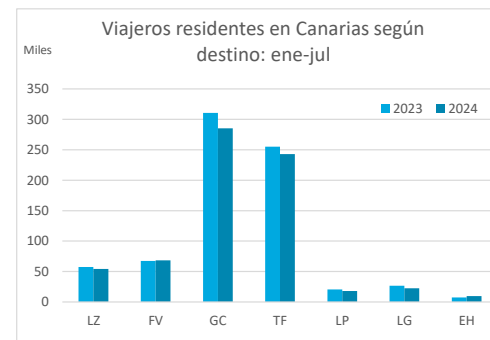
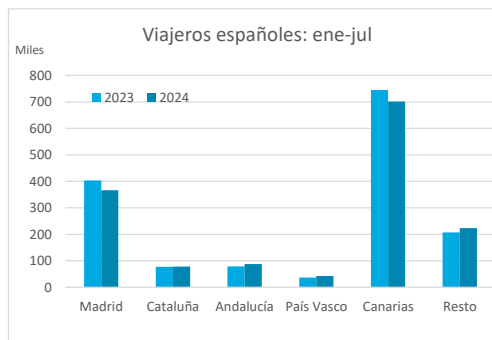
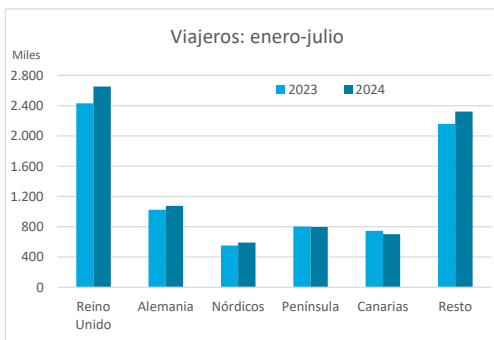


## ESTANCIA MEDIA

	TOTAL				Detalle según tipo de alojamiento				Detalle según tipo de alojamiento			
	Extranjeros	Peninsulares	Canarios	Total	Hotelero			Total	Extrahotelero			Total
					Extranjeros	Peninsulares	Canarios		Extranjeros	Peninsulares	Canarios	
ene-jul23	7,7	4,6	3,3	<b>7,0</b>	7,4	4,5	3,0	<b>6,7</b>	8,9	5,4	4,0	<b>8,1</b>
ene-jul24	7,7	4,7	3,6	<b>7,0</b>	7,4	4,6	3,4	<b>6,8</b>	8,7	5,5	4,4	<b>8,0</b>
Dif	0,0	0,1	0,3	<b>0,1</b>	0,0	0,1	0,3	<b>0,1</b>	-0,2	0,1	0,3	<b>0,0</b>



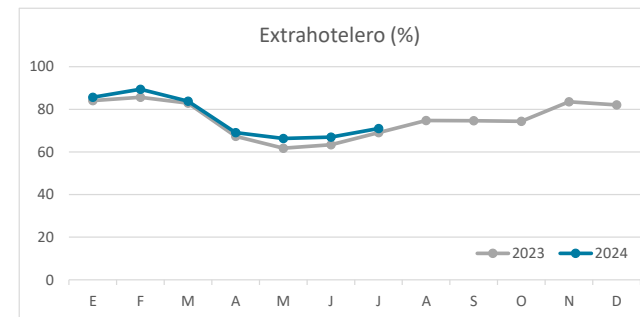
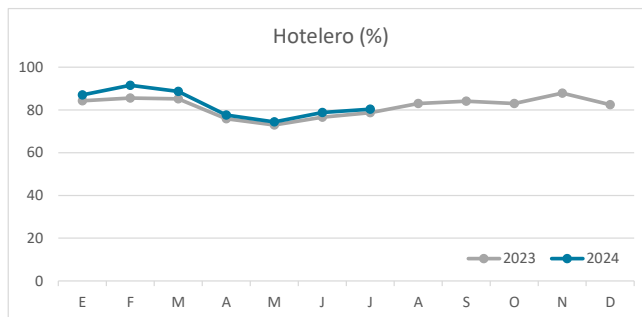
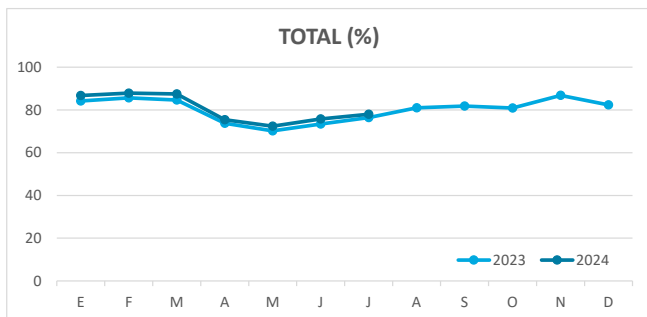
## DETALLE VIAJEROS Y PERNOCTACIONES SEGÚN LUGAR DE RESIDENCIA



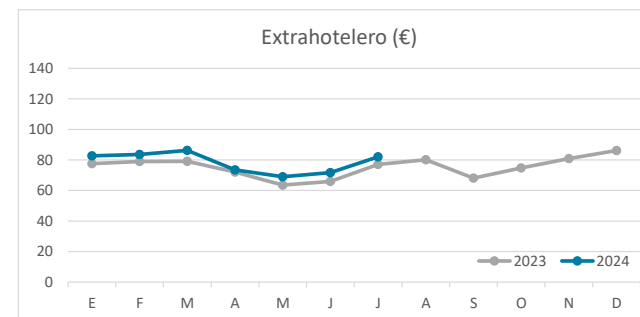
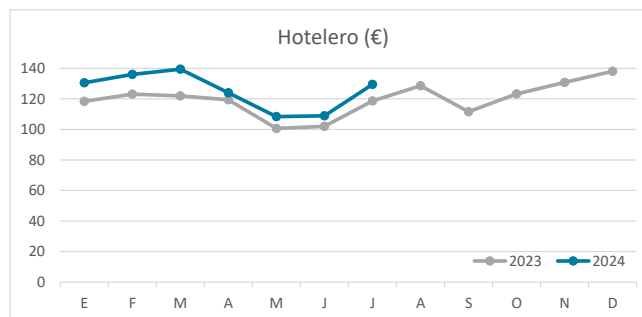
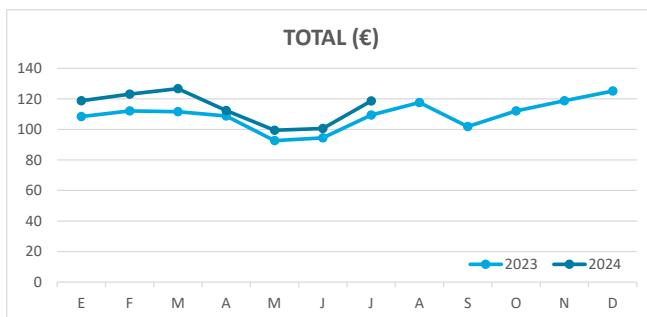
# Principales indicadores de alojamiento turístico CANARIAS (hasta julio de 2024)



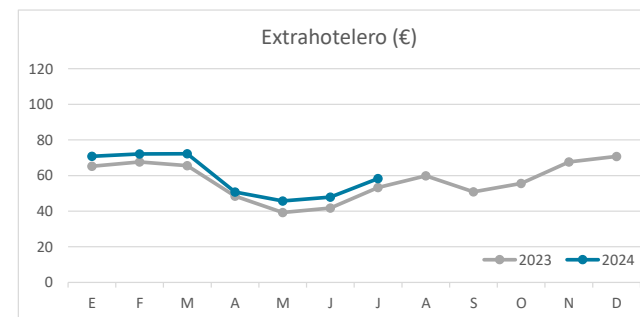
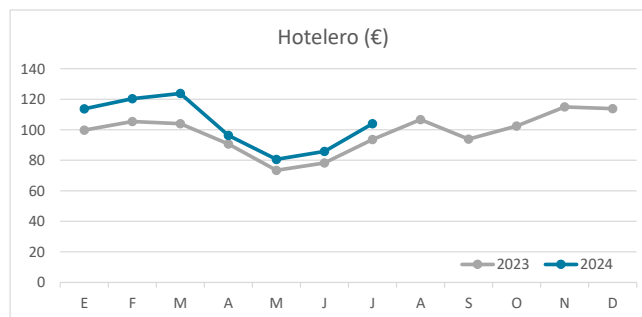
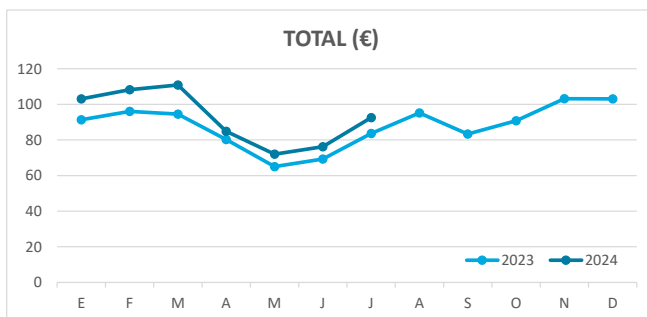
## ÍNDICE DE OCUPACIÓN POR HABITACIÓN / APARTAMENTO



## ADR (tarifa media diaria)



## REVPAR (ingreso por habitación/apartamento disponible)



Nota: el indicador de viajeros se refiere a viajeros entrados.  
Fuente: Encuestas de Alojamiento Turístico (ISTAC)