

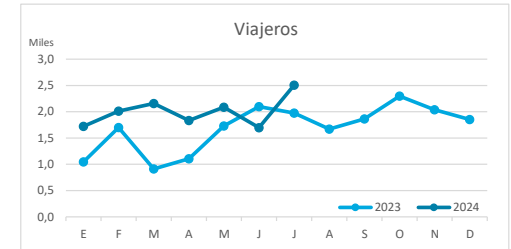
# Principales indicadores de alojamiento turístico

## EL HIERRO (hasta julio de 2024)



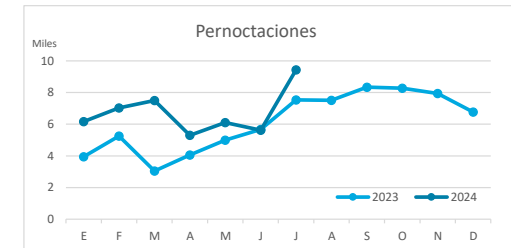
### VIAJEROS EN ALOJAMIENTO TURÍSTICO

	TOTAL				Detalle según tipo de alojamiento							
					Hotelero				Extrahotelero			
	Extranjeros	Peninsulares	Canarios	Total	Extranjeros	Peninsulares	Canarios	Total	Extranjeros	Peninsulares	Canarios	Total
ene-jul23	1.764	1.523	7.283	<b>10.570</b>	1.368	1.235	3.736	<b>6.339</b>	396	288	3.547	<b>4.231</b>
ene-jul24	2.196	2.111	9.708	<b>14.015</b>	1.971	1.923	5.868	<b>9.762</b>	225	188	3.840	<b>4.253</b>
Dif	432	588	2.425	<b>3.445</b>	603	688	2.132	<b>3.423</b>	-171	-100	293	<b>22</b>
Dif, %	24,5%	38,6%	33,3%	<b>32,6%</b>	44,1%	55,7%	57,1%	<b>54,0%</b>	-43,2%	-34,7%	8,3%	<b>0,5%</b>



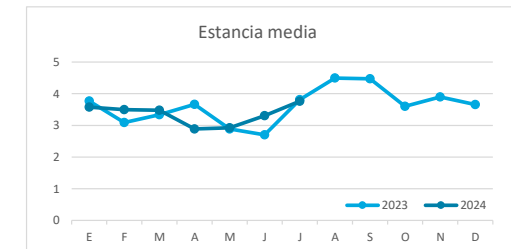
### PERNOCTACIONES

	TOTAL				Detalle según tipo de alojamiento							
					Hotelero				Extrahotelero			
	Extranjeros	Peninsulares	Canarios	Total	Extranjeros	Peninsulares	Canarios	Total	Extranjeros	Peninsulares	Canarios	Total
ene-jul23	7.024	5.938	21.542	<b>34.504</b>	4.799	4.478	8.950	<b>18.227</b>	2.225	1.460	12.592	<b>16.277</b>
ene-jul24	9.715	8.013	29.416	<b>47.144</b>	7.744	6.878	14.900	<b>29.522</b>	1.971	1.135	14.516	<b>17.622</b>
Dif	2.691	2.075	7.874	<b>12.640</b>	2.945	2.400	5.950	<b>11.295</b>	-254	-325	1.924	<b>1.345</b>
Dif, %	38,3%	34,9%	36,6%	<b>36,6%</b>	61,4%	53,6%	66,5%	<b>62,0%</b>	-11,4%	-22,3%	15,3%	<b>8,3%</b>

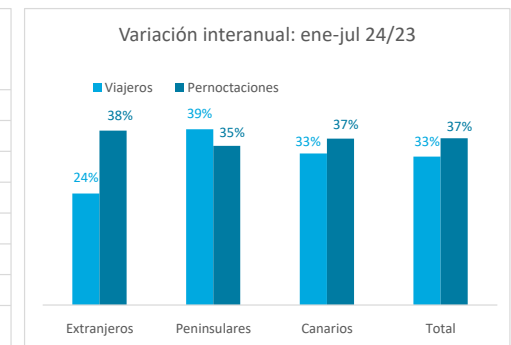
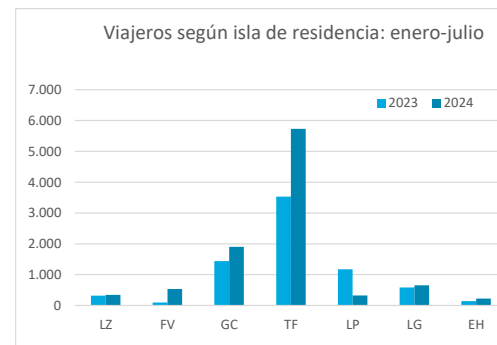
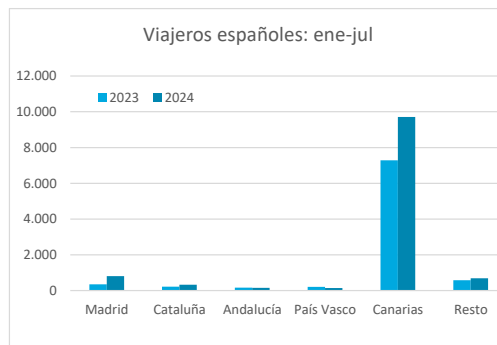
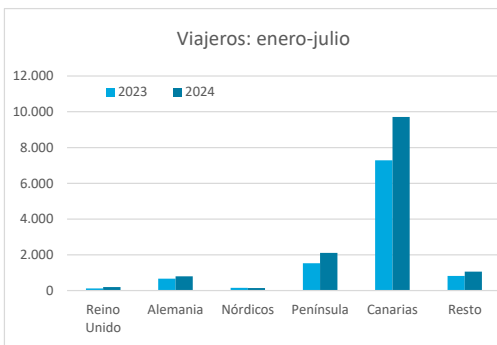


### ESTANCIA MEDIA

	TOTAL				Detalle según tipo de alojamiento							
					Hotelero				Extrahotelero			
	Extranjeros	Peninsulares	Canarios	Total	Extranjeros	Peninsulares	Canarios	Total	Extranjeros	Peninsulares	Canarios	Total
ene-jul23	4,0	3,9	3,0	<b>3,3</b>	3,5	3,6	2,4	<b>2,9</b>	5,6	5,1	3,6	<b>3,8</b>
ene-jul24	4,4	3,8	3,0	<b>3,4</b>	3,9	3,6	2,5	<b>3,0</b>	8,8	6,0	3,8	<b>4,1</b>
Dif	0,4	-0,1	0,1	<b>0,1</b>	0,4	0,0	0,1	<b>0,1</b>	3,1	1,0	0,2	<b>0,3</b>



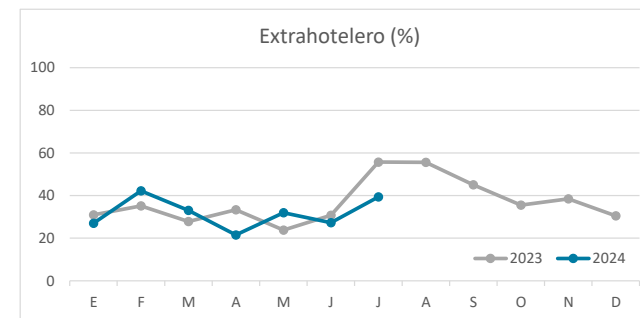
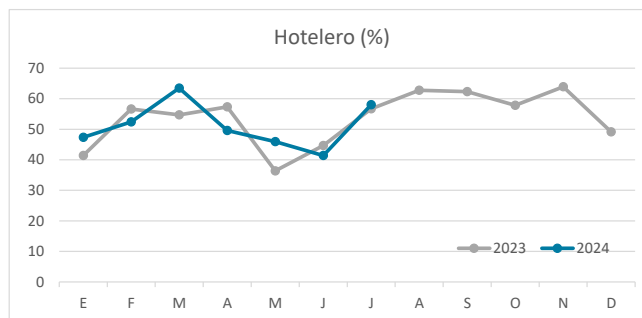
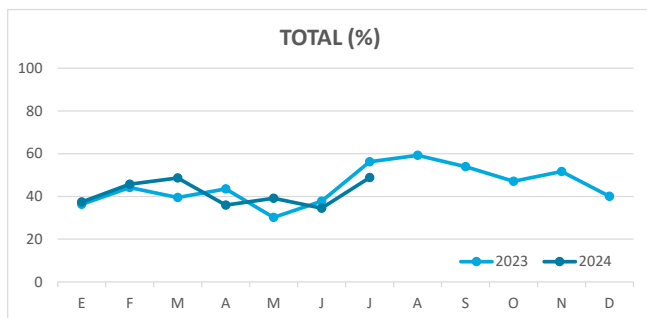
### DETALLE VIAJEROS Y PERNOCTACIONES SEGÚN LUGAR DE RESIDENCIA



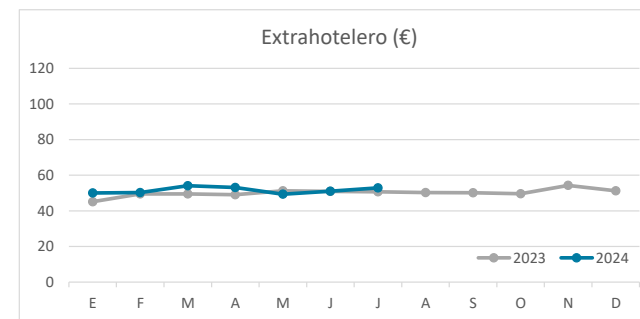
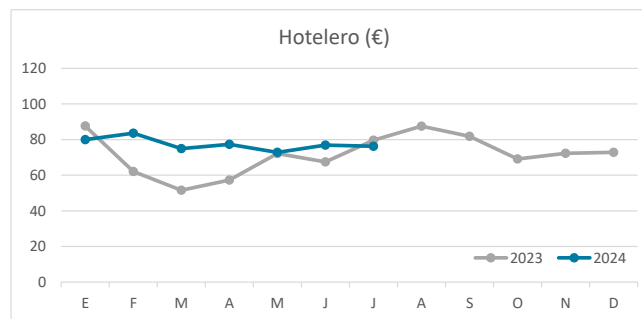
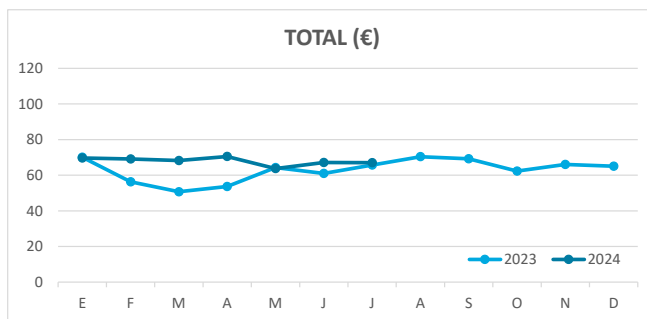
# Principales indicadores de alojamiento turístico

## EL HIERRO (hasta julio de 2024)

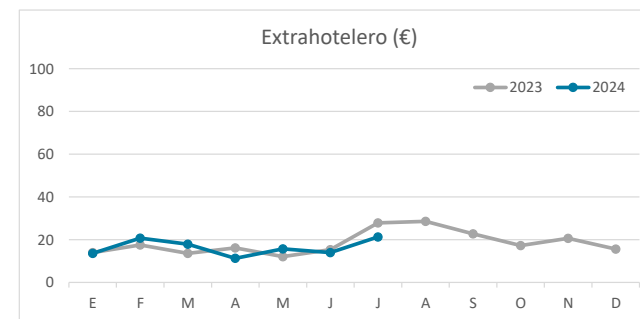
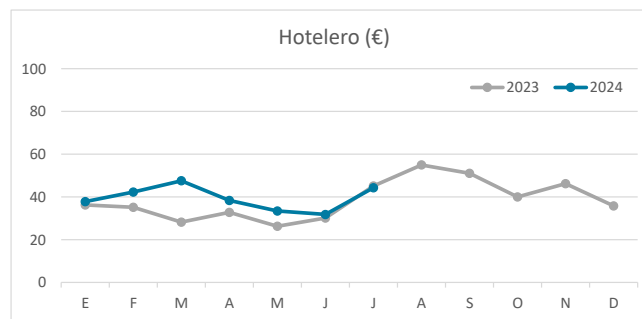
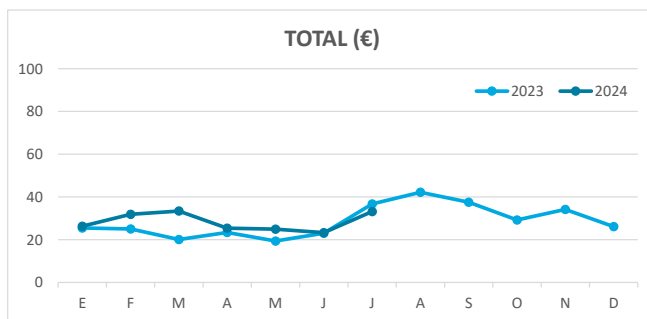
### ÍNDICE DE OCUPACIÓN POR HABITACIÓN / APARTAMENTO



### ADR (tarifa media diaria)



### REVPAR (ingreso por habitación/apartamento disponible)



Nota: el indicador de viajeros se refiere a viajeros entrados.  
Fuente: Encuestas de Alojamiento Turístico (ISTAC)