

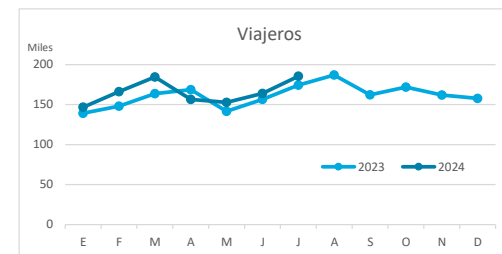
Principales indicadores de alojamiento turístico

FUERTEVENTURA (hasta julio de 2024)



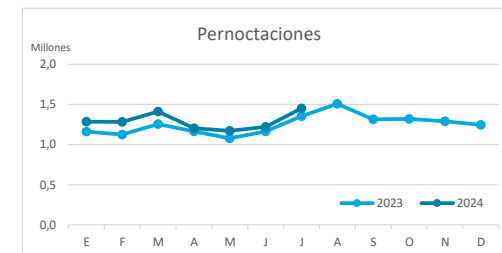
VIAJEROS EN ALOJAMIENTO TURÍSTICO

	TOTAL				Detalle según tipo de alojamiento							
					Hotelero				Extrahotelero			
	Extranjeros	Peninsulares	Canarios	Total	Extranjeros	Peninsulares	Canarios	Total	Extranjeros	Peninsulares	Canarios	Total
ene-jul23	953.597	71.556	67.432	1.092.585	875.513	61.630	53.797	990.940	78.084	9.926	13.635	101.645
ene-jul24	1.007.542	80.567	68.424	1.156.533	907.970	68.503	55.034	1.031.507	99.572	12.064	13.390	125.026
Dif	53.945	9.011	992	63.948	32.457	6.873	1.237	40.567	21.488	2.138	-245	23.381
Dif, %	5,7%	12,6%	1,5%	5,9%	3,7%	11,2%	2,3%	4,1%	27,5%	21,5%	-1,8%	23,0%



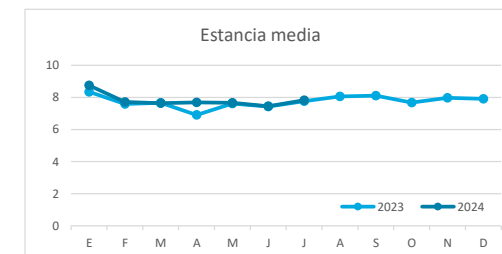
PERNOCTACIONES

	TOTAL				Detalle según tipo de alojamiento							
					Hotelero				Extrahotelero			
	Extranjeros	Peninsulares	Canarios	Total	Extranjeros	Peninsulares	Canarios	Total	Extranjeros	Peninsulares	Canarios	Total
ene-jul23	7.657.040	345.046	302.887	8.304.973	6.888.091	298.125	238.664	7.424.880	768.949	46.921	64.223	880.093
ene-jul24	8.205.826	452.511	367.736	9.026.073	7.260.898	377.776	305.028	7.943.702	944.928	74.735	62.708	1.082.371
Dif	548.786	107.465	64.849	721.100	372.807	79.651	66.364	518.822	175.979	27.814	-1.515	202.278
Dif, %	7,2%	31,1%	21,4%	8,7%	5,4%	26,7%	27,8%	7,0%	22,9%	59,3%	-2,4%	23,0%

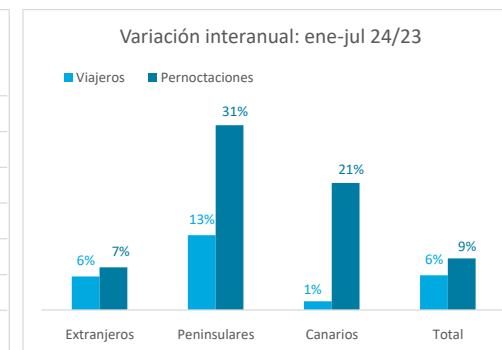
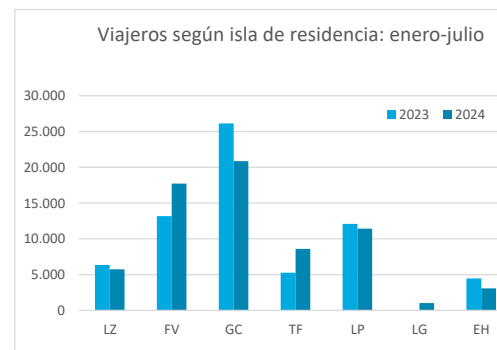
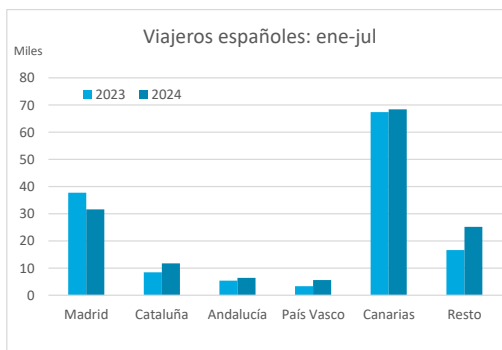
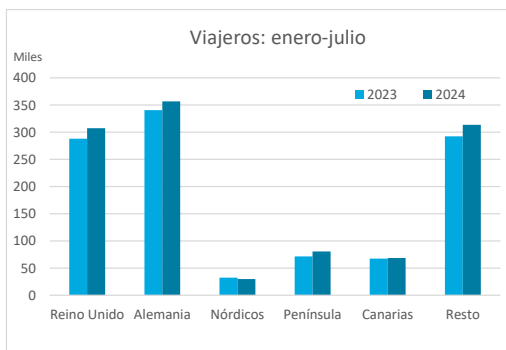


ESTANCIA MEDIA

	TOTAL				Detalle según tipo de alojamiento							
					Hotelero				Extrahotelero			
	Extranjeros	Peninsulares	Canarios	Total	Extranjeros	Peninsulares	Canarios	Total	Extranjeros	Peninsulares	Canarios	Total
ene-jul23	8,0	4,8	4,5	7,6	7,9	4,8	4,4	7,5	9,8	4,7	4,7	8,7
ene-jul24	8,1	5,6	5,4	7,8	8,0	5,5	5,5	7,7	9,5	6,2	4,7	8,7
Dif	0,1	0,8	0,9	0,2	0,1	0,7	1,1	0,2	-0,4	1,5	0,0	0,0



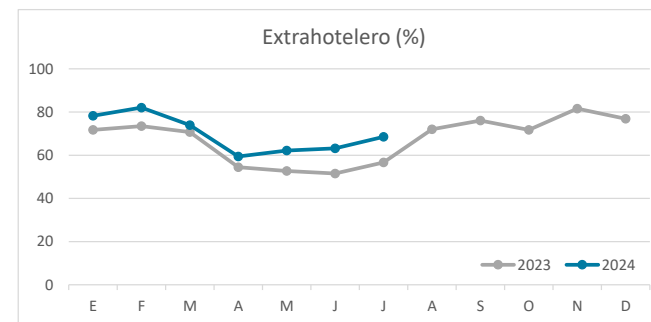
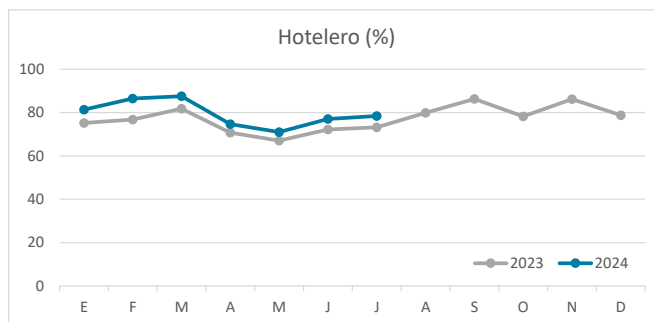
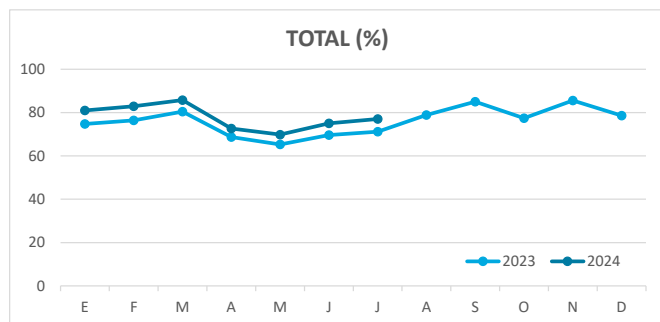
DETALLE VIAJEROS Y PERNOCTACIONES SEGÚN LUGAR DE RESIDENCIA



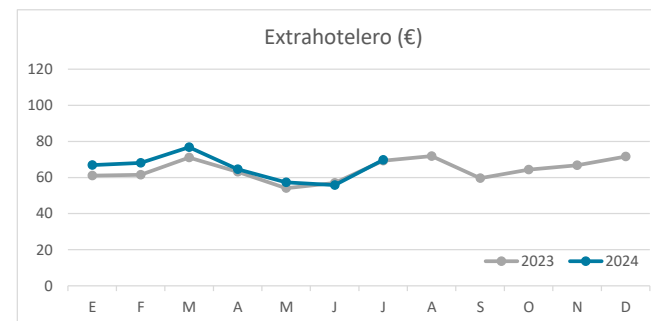
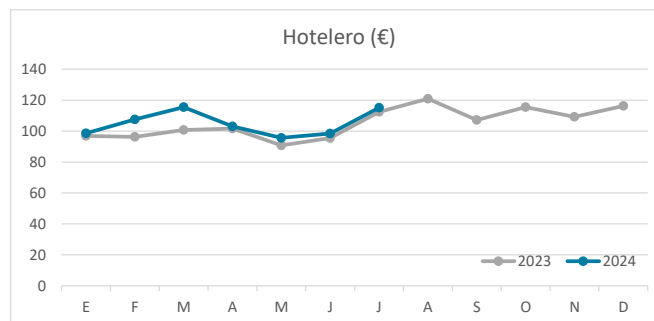
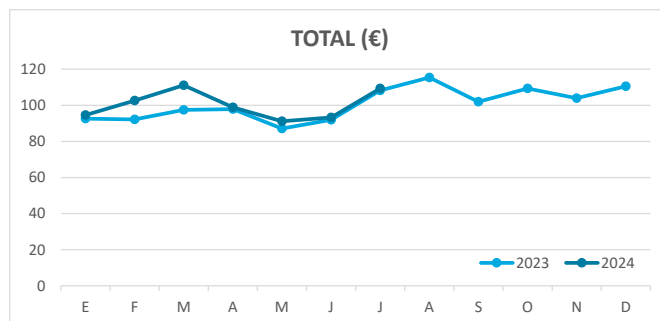
Principales indicadores de alojamiento turístico

FUERTEVENTURA (hasta julio de 2024)

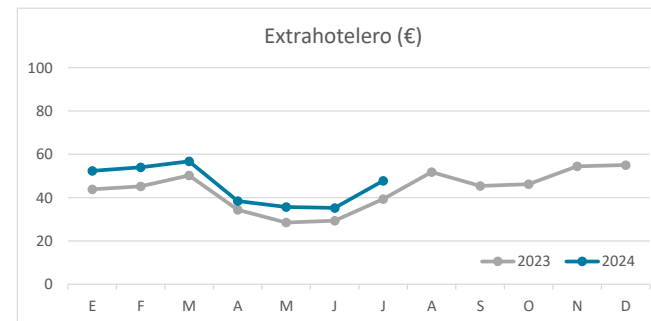
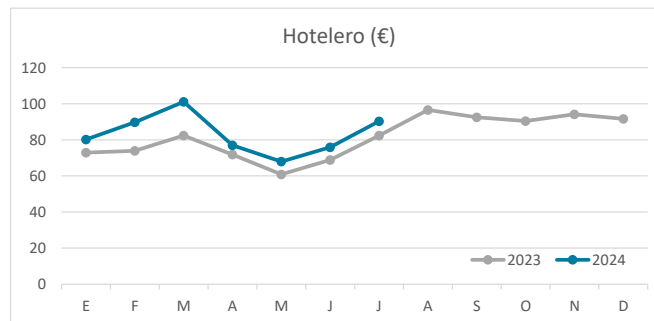
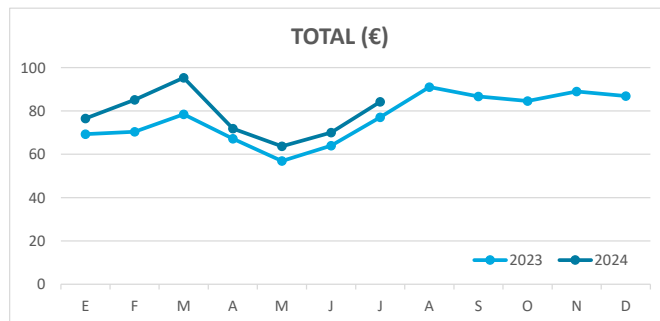
ÍNDICE DE OCUPACIÓN POR HABITACIÓN / APARTAMENTO



ADR (tarifa media diaria)



REVPAR (ingreso por habitación/apartamento disponible)



Nota: el indicador de viajeros se refiere a viajeros entrados.

Fuente: Encuestas de Alojamiento Turístico (ISTAC)