

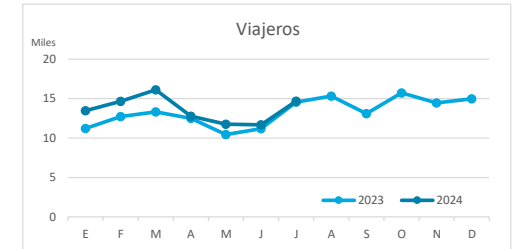
# Principales indicadores de alojamiento turístico

## LA PALMA (hasta julio de 2024)



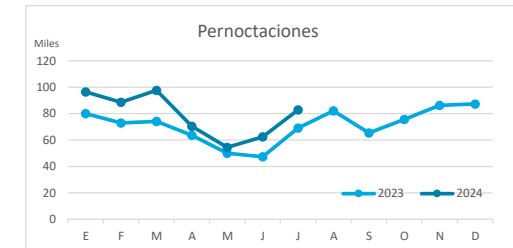
### VIAJEROS EN ALOJAMIENTO TURÍSTICO

	Detalle según tipo de alojamiento											
	TOTAL				Hotelero				Extrahotelero			
	Extranjeros	Peninsulares	Canarios	Total	Extranjeros	Peninsulares	Canarios	Total	Extranjeros	Peninsulares	Canarios	Total
ene-jul23	40.361	25.045	20.499	<b>85.905</b>	30.340	22.044	11.782	<b>64.166</b>	10.021	3.001	8.717	<b>21.739</b>
ene-jul24	53.049	24.189	17.862	<b>95.100</b>	38.143	21.347	10.285	<b>69.775</b>	14.906	2.842	7.577	<b>25.325</b>
Dif	12.688	-856	-2.637	<b>9.195</b>	7.803	-697	-1.497	<b>5.609</b>	4.885	-159	-1.140	<b>3.586</b>
Dif, %	31,4%	-3,4%	-12,9%	<b>10,7%</b>	25,7%	-3,2%	-12,7%	<b>8,7%</b>	48,7%	-5,3%	-13,1%	<b>16,5%</b>



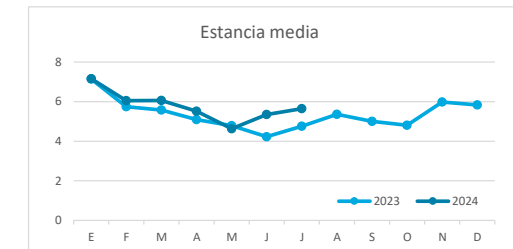
### PERNOCTACIONES

	Detalle según tipo de alojamiento											
	TOTAL				Hotelero				Extrahotelero			
	Extranjeros	Peninsulares	Canarios	Total	Extranjeros	Peninsulares	Canarios	Total	Extranjeros	Peninsulares	Canarios	Total
ene-jul23	292.612	95.959	68.734	<b>457.305</b>	198.026	80.260	36.757	<b>315.043</b>	94.586	15.699	31.977	<b>142.262</b>
ene-jul24	402.199	98.097	52.523	<b>552.819</b>	256.501	83.580	27.361	<b>367.442</b>	145.698	14.517	25.162	<b>185.377</b>
Dif	109.587	2.138	-16.211	<b>95.514</b>	58.475	3.320	-9.396	<b>52.399</b>	51.112	-1.182	-6.815	<b>43.115</b>
Dif, %	37,5%	2,2%	-23,6%	<b>20,9%</b>	29,5%	4,1%	-25,6%	<b>16,6%</b>	54,0%	-7,5%	-21,3%	<b>30,3%</b>

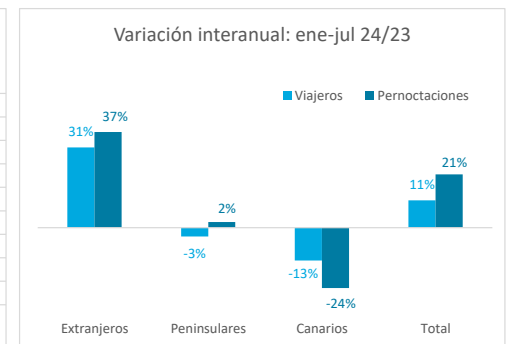
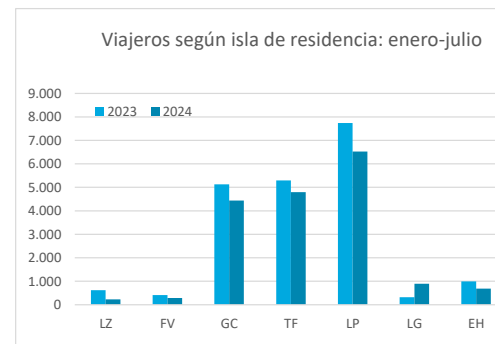
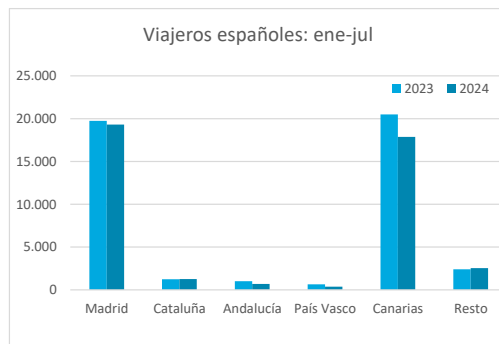
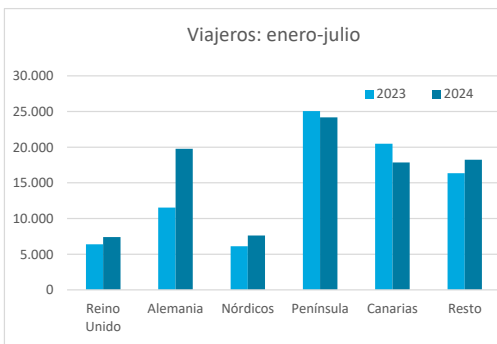


### ESTANCIA MEDIA

	Detalle según tipo de alojamiento											
	TOTAL				Hotelero				Extrahotelero			
	Extranjeros	Peninsulares	Canarios	Total	Extranjeros	Peninsulares	Canarios	Total	Extranjeros	Peninsulares	Canarios	Total
ene-jul23	7,2	3,8	3,4	<b>5,3</b>	6,5	3,6	3,1	<b>4,9</b>	9,4	5,2	3,7	<b>6,5</b>
ene-jul24	7,6	4,1	2,9	<b>5,8</b>	6,7	3,9	2,7	<b>5,3</b>	9,8	5,1	3,3	<b>7,3</b>
Dif	0,3	0,2	-0,4	<b>0,5</b>	0,2	0,3	-0,5	<b>0,4</b>	0,3	-0,1	-0,3	<b>0,8</b>



### DETALLE VIAJEROS Y PERNOCTACIONES SEGÚN LUGAR DE RESIDENCIA

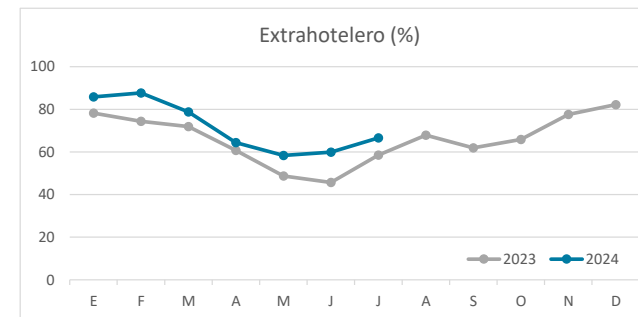
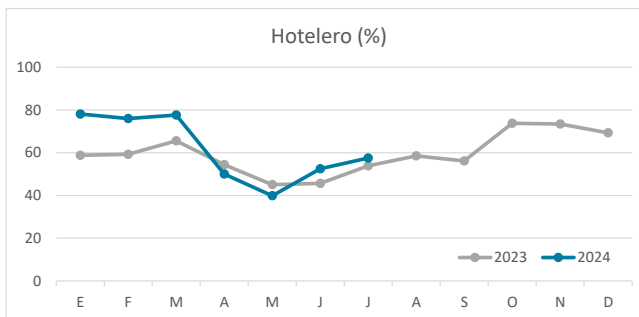
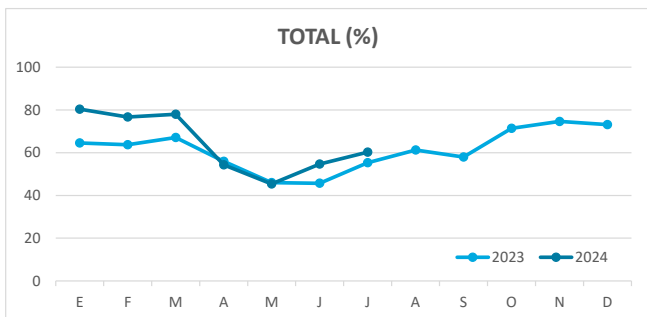


# Principales indicadores de alojamiento turístico

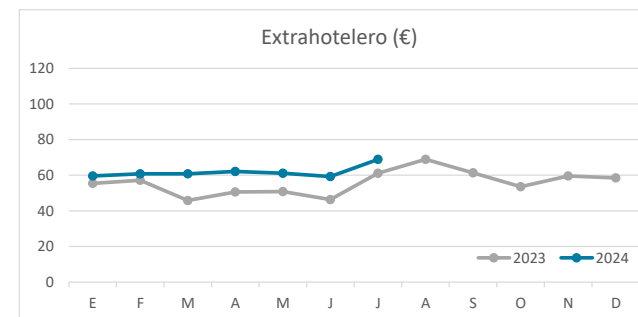
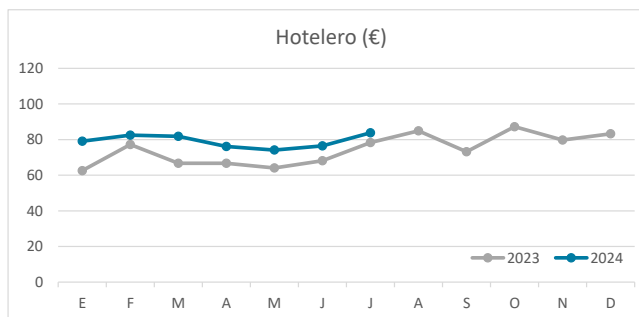
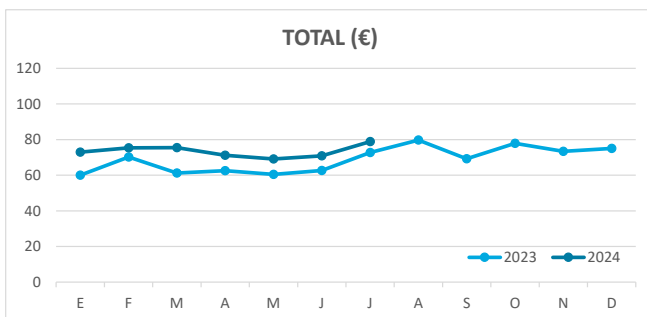
## LA PALMA (hasta julio de 2024)



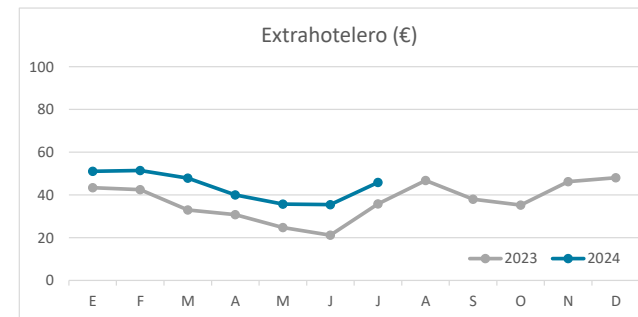
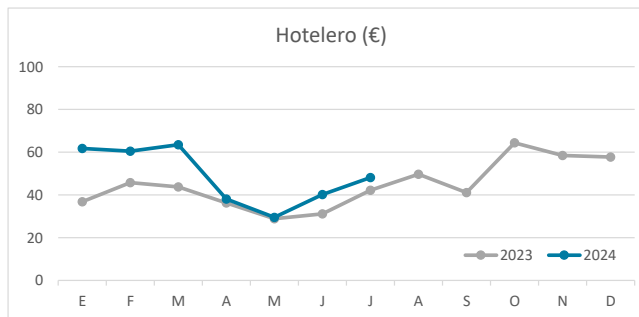
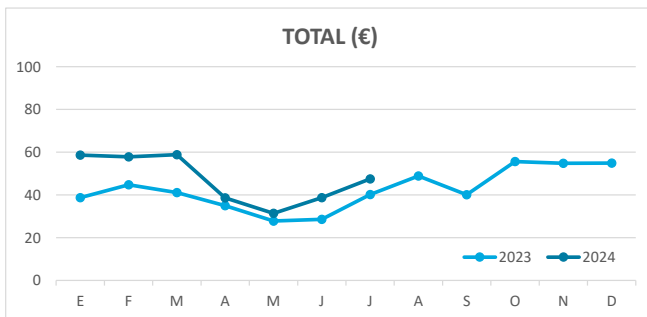
### ÍNDICE DE OCUPACIÓN POR HABITACIÓN / APARTAMENTO



### ADR (tarifa media diaria)



### REVPAR (ingreso por habitación/apartamento disponible)



Nota: el indicador de viajeros se refiere a viajeros entrados.  
Fuente: Encuestas de Alojamiento Turístico (ISTAC)