

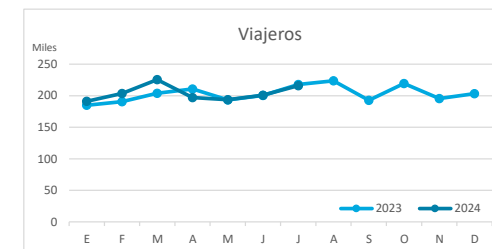
# Principales indicadores de alojamiento turístico

## LANZAROTE (hasta julio de 2024)



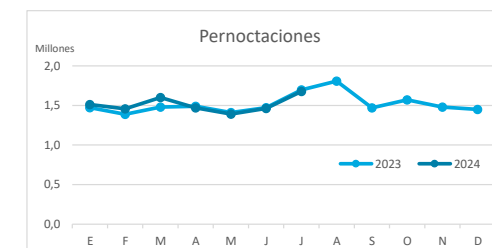
### VIAJEROS EN ALOJAMIENTO TURÍSTICO

	Detalle según tipo de alojamiento											
	TOTAL				Hotelero				Extrahotelero			
	Extranjeros	Peninsulares	Canarios	Total	Extranjeros	Peninsulares	Canarios	Total	Extranjeros	Peninsulares	Canarios	Total
ene-jul23	1.198.652	145.513	57.491	<b>1.401.656</b>	846.693	117.703	34.248	<b>998.644</b>	351.959	27.810	23.243	<b>403.012</b>
ene-jul24	1.251.347	122.236	54.331	<b>1.427.914</b>	883.843	101.419	38.420	<b>1.023.682</b>	367.504	20.817	15.911	<b>404.232</b>
Dif	52.695	-23.277	-3.160	<b>26.258</b>	37.150	-16.284	4.172	<b>25.038</b>	15.545	-6.993	-7.332	<b>1.220</b>
Dif, %	4,4%	-16,0%	-5,5%	<b>1,9%</b>	4,4%	-13,8%	12,2%	<b>2,5%</b>	4,4%	-25,1%	-31,5%	<b>0,3%</b>



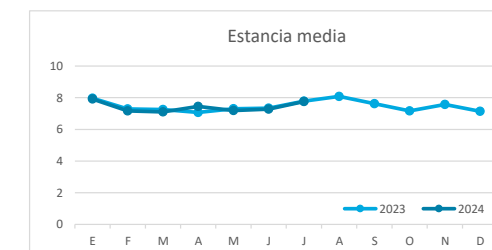
### PERNOCTACIONES

	Detalle según tipo de alojamiento											
	TOTAL				Hotelero				Extrahotelero			
	Extranjeros	Peninsulares	Canarios	Total	Extranjeros	Peninsulares	Canarios	Total	Extranjeros	Peninsulares	Canarios	Total
ene-jul23	9.424.968	769.750	216.591	<b>10.411.309</b>	6.347.083	578.841	107.476	<b>7.033.400</b>	3.077.885	190.909	109.115	<b>3.377.909</b>
ene-jul24	9.717.242	661.480	194.600	<b>10.573.322</b>	6.617.028	513.400	119.072	<b>7.249.500</b>	3.100.214	148.080	75.528	<b>3.323.822</b>
Dif	292.274	-108.270	-21.991	<b>162.013</b>	269.945	-65.441	11.596	<b>216.100</b>	22.329	-42.829	-33.587	<b>-54.087</b>
Dif, %	3,1%	-14,1%	-10,2%	<b>1,6%</b>	4,3%	-11,3%	10,8%	<b>3,1%</b>	0,7%	-22,4%	-30,8%	<b>-1,6%</b>

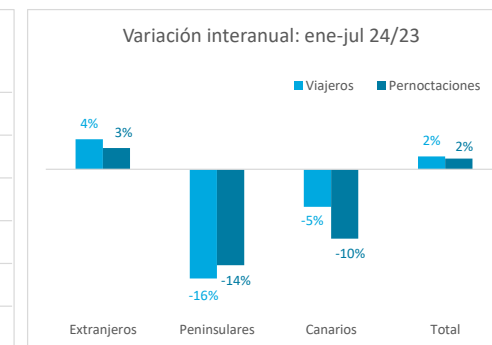
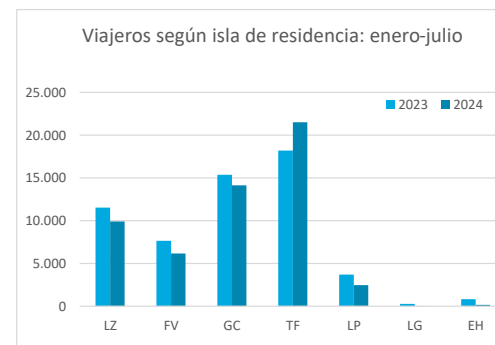
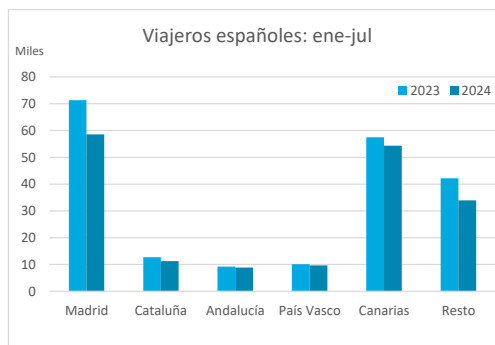
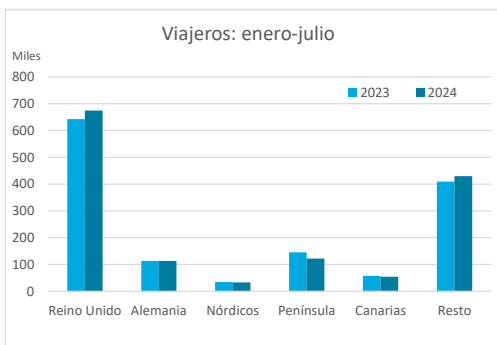


### ESTANCIA MEDIA

	Detalle según tipo de alojamiento											
	TOTAL				Hotelero				Extrahotelero			
	Extranjeros	Peninsulares	Canarios	Total	Extranjeros	Peninsulares	Canarios	Total	Extranjeros	Peninsulares	Canarios	Total
ene-jul23	7,9	5,3	3,8	<b>7,4</b>	7,5	4,9	3,1	<b>7,0</b>	8,7	6,9	4,7	<b>8,4</b>
ene-jul24	7,8	5,4	3,6	<b>7,4</b>	7,5	5,1	3,1	<b>7,1</b>	8,4	7,1	4,7	<b>8,2</b>
Dif	-0,1	0,1	-0,2	<b>0,0</b>	0,0	0,1	0,0	<b>0,0</b>	-0,3	0,2	0,1	<b>-0,2</b>



### DETALLE VIAJEROS Y PERNOCTACIONES SEGÚN LUGAR DE RESIDENCIA

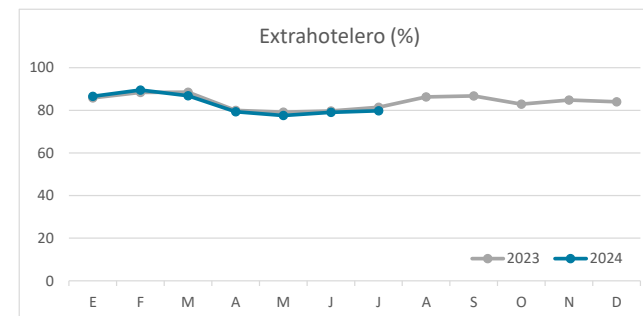
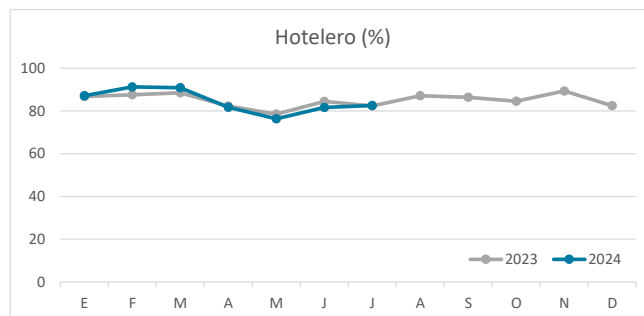
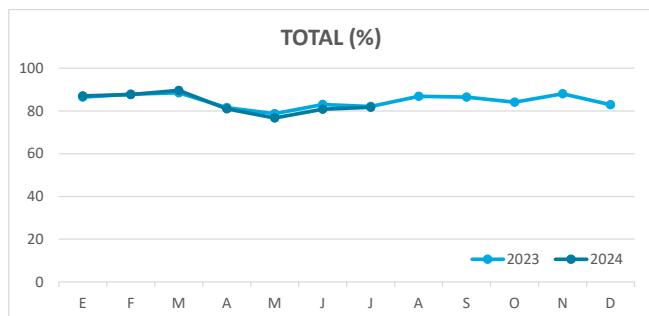


# Principales indicadores de alojamiento turístico

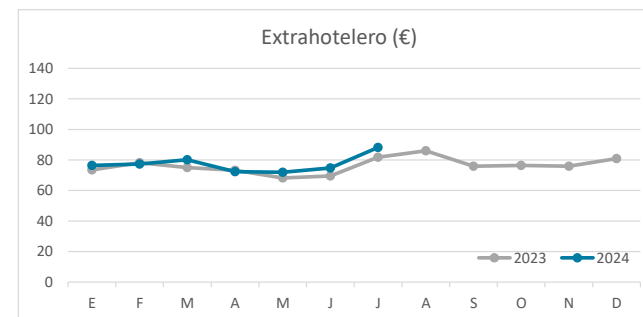
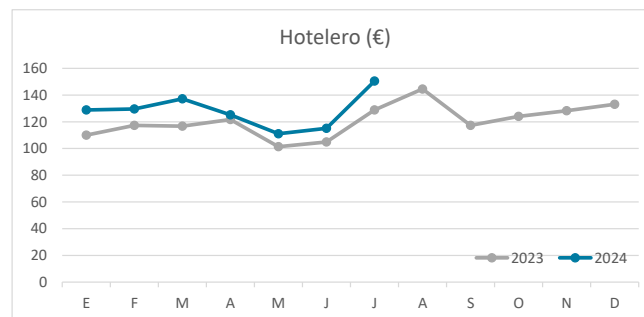
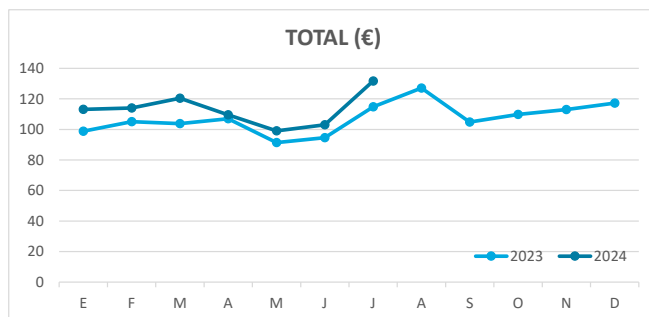
## LANZAROTE (hasta julio de 2024)



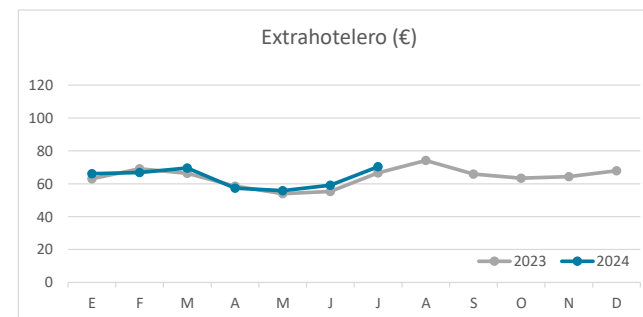
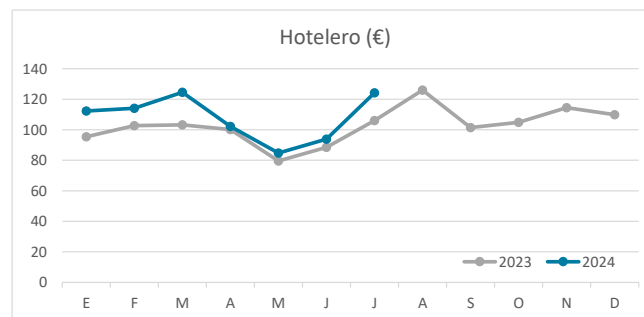
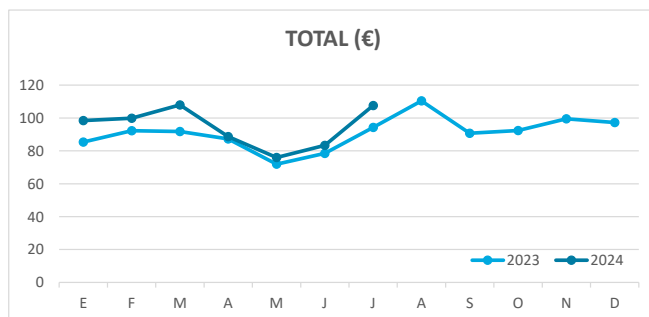
### ÍNDICE DE OCUPACIÓN POR HABITACIÓN / APARTAMENTO



### ADR (tarifa media diaria)



### REVPAR (ingreso por habitación/apartamento disponible)



Nota: el indicador de viajeros se refiere a viajeros entrados.  
Fuente: Encuestas de Alojamiento Turístico (ISTAC)