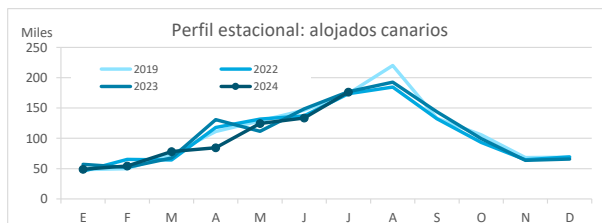
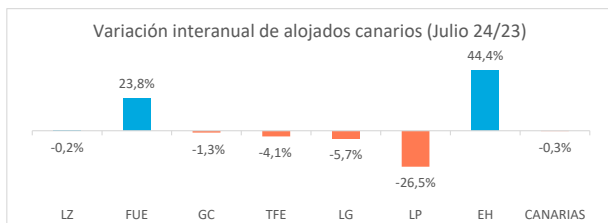


Residentes canarios alojados en establecimientos turísticos reglados según isla de estancia

	Lanzarote	Fuerteventura	Gran Canaria	Tenerife	La Gomera	La Palma	El Hierro	CANARIAS
Julio 2023	10.790	16.195	81.035	56.467	6.228	4.845	1.413	176.973
Julio 2024	10.766	20.056	79.950	54.129	5.876	3.561	2.041	176.379
% residentes en la propia isla	12,4%	10,0%	63,9%	53,8%	2,5%	34,8%	2,4%	100%
Dif, 24-23	-24	3.861	-1.085	-2.338	-352	-1.284	628	-594
Dif,% 24-23	-0,2%	23,8%	-1,3%	-4,1%	-5,7%	-26,5%	44,4%	-0,3%



Residentes canarios alojados según isla de origen (residencia) y destino (alojamiento)

		ISLA DE ALOJAMIENTO							
		Lanzarote	Fuerteventura	Gran Canaria	Tenerife	La Gomera	La Palma	El Hierro	CANARIAS
ISLA DE RESIDENCIA	Lanzarote	1.338	2.000	9.435	3.497	19	51	48	16.388
	Fuerteventura	1.553	1.998	3.738	1.673	64	51	129	9.206
	Gran Canaria	2.387	6.196	51.128	4.954	594	814	391	66.464
	Tenerife	4.714	2.711	10.738	29.104	4.049	764	1.136	53.216
	La Gomera	0	87	816	3.364	148	478	178	5.071
	La Palma	748	6.371	3.087	11.168	478	1.239	110	23.201
	El Hierro	26	693	1.008	369	524	164	49	2.833
	CANARIAS	10.766	20.056	79.950	54.129	5.876	3.561	2.041	176.379

Variación interanual: Julio 2024/2023

		ISLA DE ALOJAMIENTO							
		Lanzarote	Fuerteventura	Gran Canaria	Tenerife	La Gomera	La Palma	El Hierro	CANARIAS
ISLA DE RESIDENCIA	Lanzarote	-37,7%	75,6%	6,1%	186,9%	-9,5%	-66,9%	-75,1%	19,1%
	Fuerteventura	140,0%	-5,5%	-12,6%	131,4%	326,7%	-74,4%	-	15,4%
	Gran Canaria	-21,7%	-3,4%	0,1%	-24,0%	-23,6%	-44,7%	-23,0%	-4,8%
	Tenerife	22,2%	44,3%	34,5%	5,8%	-23,4%	-20,3%	135,2%	11,0%
	La Gomera	-100,0%	2800,0%	-69,6%	133,4%	82,7%	1191,9%	-	18,6%
	La Palma	-20,3%	48,2%	-48,6%	-40,2%	939,1%	-33,4%	3,8%	-27,4%
	El Hierro	-78,2%	100,3%	1045,5%	-2,1%	-	0,0%	-60,2%	132,8%
	CANARIAS	-0,2%	23,8%	-1,3%	-4,1%	-5,7%	-26,5%	44,4%	-0,3%

Recuento de residentes canarios que viajan a otra isla (se excluye turismo dentro de la propia isla)

	Lanzarote	Fuerteventura	Gran Canaria	Tenerife	La Gomera	La Palma	El Hierro	CANARIAS
Emitidos	15.050	7.208	15.336	24.112	4.923	21.962	2.784	91.375
Variación interanual %	29,5%	22,9%	-18,1%	17,9%	17,4%	-27,0%	154,5%	-0,7%
Recibidos	9.428	18.058	28.822	25.025	5.728	2.322	1.992	91.375
Variación interanual %	9,1%	28,3%	-3,7%	-13,6%	-6,8%	-22,2%	54,4%	-0,7%
Saldo Neto	-5.622	10.850	13.486	913	805	-19.640	-792	0

Distribución según isla de residencia

		ISLA DE ALOJAMIENTO							
		Lanzarote	Fuerteventura	Gran Canaria	Tenerife	La Gomera	La Palma	El Hierro	CANARIAS
ISLA DE RESIDENCIA	Lanzarote	12,4%	10,0%	11,8%	6,5%	0,3%	1,4%	2,4%	9,3%
	Fuerteventura	14,4%	10,0%	4,7%	3,1%	1,1%	1,4%	6,3%	5,2%
	Gran Canaria	22,2%	30,9%	63,9%	9,2%	10,1%	22,9%	19,2%	37,7%
	Tenerife	43,8%	13,5%	13,4%	53,8%	68,9%	21,5%	55,7%	30,2%
	La Gomera	0,0%	0,4%	1,0%	6,2%	2,5%	13,4%	8,7%	2,9%
	La Palma	6,9%	31,8%	3,9%	20,6%	8,1%	34,8%	5,4%	13,2%
	El Hierro	0,2%	3,5%	1,3%	0,7%	8,9%	4,6%	2,4%	1,6%
	CANARIAS	100%	100%	100%	100%	100%	100%	100%	100%

Distribución según isla de alojamiento

		ISLA DE ALOJAMIENTO							
		Lanzarote	Fuerteventura	Gran Canaria	Tenerife	La Gomera	La Palma	El Hierro	CANARIAS
ISLA DE RESIDENCIA	Lanzarote	8,2%	12,2%	57,6%	21,3%	0,1%	0,3%	0,3%	100%
	Fuerteventura	16,9%	21,7%	40,6%	18,2%	0,7%	0,6%	1,4%	100%
	Gran Canaria	3,6%	9,3%	76,9%	7,5%	0,9%	1,2%	0,6%	100%
	Tenerife	8,9%	5,1%	20,2%	54,7%	7,6%	1,4%	2,1%	100%
	La Gomera	0,0%	1,7%	16,1%	66,3%	2,9%	9,4%	3,5%	100%
	La Palma	3,2%	27,5%	13,3%	48,1%	2,1%	5,3%	0,5%	100%
	El Hierro	0,9%	24,5%	35,6%	13,0%	18,5%	5,8%	1,7%	100%
	CANARIAS	6,1%	11,4%	45,3%	30,7%	3,3%	2,0%	1,2%	100%

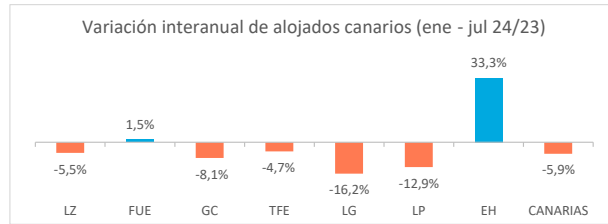
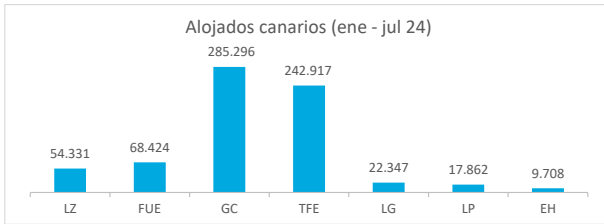
Turismo Interno

Enero - julio 2024



Residentes canarios alojados en establecimientos turísticos reglados según isla de estancia

	Lanzarote	Fuerteventura	Gran Canaria	Tenerife	La Gomera	La Palma	El Hierro	CANARIAS
Enero - julio 2023	57.491	67.432	310.521	254.990	26.676	20.499	7.283	744.892
Enero - julio 2024	54.331	68.424	285.296	242.917	22.347	17.862	9.708	700.885
% turistas de la isla	18,2%	25,9%	55,9%	50,0%	6,0%	36,5%	2,3%	100%
Dif, 24-23	-3.160	992	-25.225	-12.073	-4.329	-2.637	2.425	-44.007
Dif, % 24-23	-5,5%	1,5%	-8,1%	-4,7%	-16,2%	-12,9%	33,3%	-5,9%



Residentes canarios alojados según isla de origen (residencia) y destino (alojamiento)

		ISLA DE ALOJAMIENTO							
		Lanzarote	Fuerteventura	Gran Canaria	Tenerife	La Gomera	La Palma	El Hierro	CANARIAS
ISLA DE RESIDENCIA	Lanzarote	9.898	5.723	44.559	9.250	88	227	343	70.088
	Fuerteventura	6.166	17.735	15.600	6.777	84	292	536	47.190
	Gran Canaria	14.117	20.856	159.567	26.881	2.308	4.436	1.904	230.069
	Tenerife	21.507	8.600	42.194	121.343	16.746	4.792	5.726	220.908
	La Gomera	15	1.008	1.654	12.568	1.344	899	652	18.140
	La Palma	2.463	11.418	17.531	54.327	570	6.528	324	93.161
	El Hierro	165	3.084	4.191	11.771	1.207	688	223	21.329
	CANARIAS	54.331	68.424	285.296	242.917	22.347	17.862	9.708	700.885

Variación interanual: enero - julio 2024/2023

		ISLA DE ALOJAMIENTO							
		Lanzarote	Fuerteventura	Gran Canaria	Tenerife	La Gomera	La Palma	El Hierro	CANARIAS
ISLA DE RESIDENCIA	Lanzarote	-14,1%	-9,7%	33,6%	49,6%	37,5%	-63,4%	7,5%	20,0%
	Fuerteventura	-19,2%	34,7%	-16,0%	142,6%	281,8%	-28,8%	464,2%	10,5%
	Gran Canaria	-8,1%	-20,2%	-19,8%	-20,6%	-34,7%	-13,5%	32,4%	-19,1%
	Tenerife	18,2%	63,6%	8,0%	-15,3%	-23,1%	-9,4%	62,2%	-6,5%
	La Gomera	-94,2%	33500,0%	-74,3%	33,7%	70,8%	180,9%	11,3%	2,0%
	La Palma	-33,4%	-5,5%	39,0%	18,8%	25,6%	-15,6%	-72,4%	11,6%
	El Hierro	-80,1%	-30,9%	164,1%	-14,8%	2773,8%	-30,6%	59,3%	-2,5%
	CANARIAS	-5,5%	1,5%	-8,1%	-4,7%	-16,2%	-12,9%	33,3%	-5,9%

Recuento de residentes canarios que viajan a otra isla (se excluye turismo dentro de la propia isla)

	Lanzarote	Fuerteventura	Gran Canaria	Tenerife	La Gomera	La Palma	El Hierro	CANARIAS
Emitidos	60.190	29.455	70.502	99.565	16.796	86.633	21.106	384.247
Variación interanual %	28,4%	-0,2%	-17,5%	6,9%	-1,2%	14,4%	-2,9%	4,0%
Recibidos	44.433	50.689	125.729	121.574	21.003	11.334	9.485	384.247
Variación interanual %	-3,3%	-6,6%	12,6%	8,8%	-18,9%	-11,2%	32,8%	4,0%
Saldo Neto	-15.757	21.234	55.227	22.009	4.207	-75.299	-11.621	0

Distribución según isla de residencia

		ISLA DE ALOJAMIENTO							
		Lanzarote	Fuerteventura	Gran Canaria	Tenerife	La Gomera	La Palma	El Hierro	CANARIAS
ISLA DE RESIDENCIA	Lanzarote	18,2%	8,4%	15,6%	3,8%	0,4%	1,3%	3,5%	10,0%
	Fuerteventura	11,3%	25,9%	5,5%	2,8%	0,4%	1,6%	5,5%	6,7%
	Gran Canaria	26,0%	30,5%	55,9%	11,1%	10,3%	24,8%	19,6%	32,8%
	Tenerife	39,6%	12,6%	14,8%	50,0%	74,9%	26,8%	59,0%	31,5%
	La Gomera	0,0%	1,5%	0,6%	5,2%	6,0%	5,0%	6,7%	2,6%
	La Palma	4,5%	16,7%	6,1%	22,4%	2,6%	36,5%	3,3%	13,3%
	El Hierro	0,3%	4,5%	1,5%	4,8%	5,4%	3,9%	2,3%	3,0%
	CANARIAS	100%	100%	100%	100%	100%	100%	100%	100%

Distribución según isla de alojamiento

		ISLA DE ALOJAMIENTO							
		Lanzarote	Fuerteventura	Gran Canaria	Tenerife	La Gomera	La Palma	El Hierro	CANARIAS
ISLA DE RESIDENCIA	Lanzarote	14,1%	8,2%	63,6%	13,2%	0,1%	0,3%	0,5%	100%
	Fuerteventura	13,1%	37,6%	33,1%	14,4%	0,2%	0,6%	1,1%	100%
	Gran Canaria	6,1%	9,1%	69,4%	11,7%	1,0%	1,9%	0,8%	100%
	Tenerife	9,7%	3,9%	19,1%	54,9%	7,6%	2,2%	2,6%	100%
	La Gomera	0,1%	5,6%	9,1%	69,3%	7,4%	5,0%	3,6%	100%
	La Palma	2,6%	12,3%	18,8%	58,3%	0,6%	7,0%	0,3%	100%
	El Hierro	0,8%	14,5%	19,6%	55,2%	5,7%	3,2%	1,0%	100%
	CANARIAS	7,8%	9,8%	40,7%	34,7%	3,2%	2,5%	1,4%	100%