

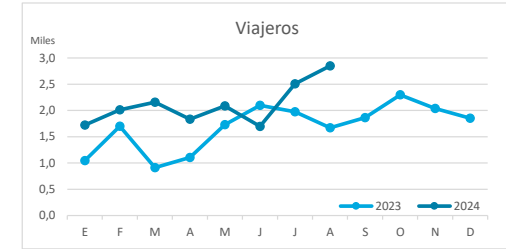
Principales indicadores de alojamiento turístico

EL HIERRO (hasta agosto de 2024)



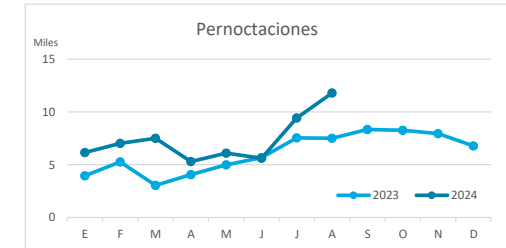
VIAJEROS EN ALOJAMIENTO TURÍSTICO

	Detalle según tipo de alojamiento											
	TOTAL				Hotelero				Extrahotelero			
	Extranjeros	Peninsulares	Canarios	Total	Extranjeros	Peninsulares	Canarios	Total	Extranjeros	Peninsulares	Canarios	Total
ene-ago23	1.938	1.960	8.344	12.242	1.524	1.629	4.538	7.691	414	331	3.806	4.551
ene-ago24	2.424	2.575	11.865	16.864	2.174	2.337	6.992	11.503	250	238	4.873	5.361
Dif	486	615	3.521	4.622	650	708	2.454	3.812	-164	-93	1.067	810
Dif, %	25,1%	31,4%	42,2%	37,8%	42,7%	43,5%	54,1%	49,6%	-39,6%	-28,1%	28,0%	17,8%



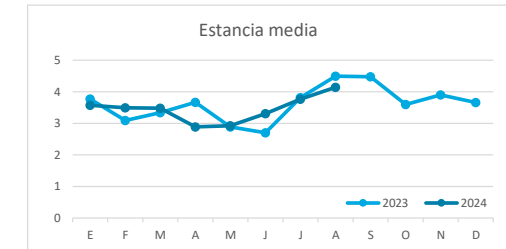
PERNOCTACIONES

	Detalle según tipo de alojamiento											
	TOTAL				Hotelero				Extrahotelero			
	Extranjeros	Peninsulares	Canarios	Total	Extranjeros	Peninsulares	Canarios	Total	Extranjeros	Peninsulares	Canarios	Total
ene-ago23	7.841	8.192	25.985	42.018	5.501	6.353	11.709	23.563	2.340	1.839	14.276	18.455
ene-ago24	10.698	10.184	38.063	58.945	8.529	8.731	18.438	35.698	2.169	1.453	19.625	23.247
Dif	2.857	1.992	12.078	16.927	3.028	2.378	6.729	12.135	-171	-386	5.349	4.792
Dif, %	36,4%	24,3%	46,5%	40,3%	55,0%	37,4%	57,5%	51,5%	-7,3%	-21,0%	37,5%	26,0%

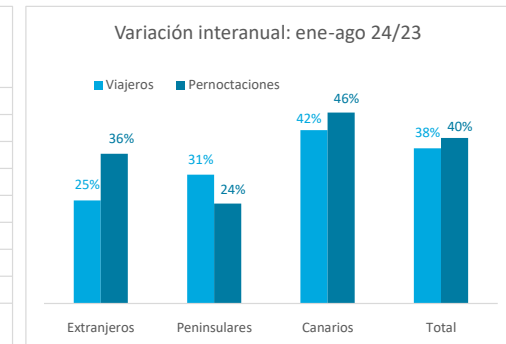
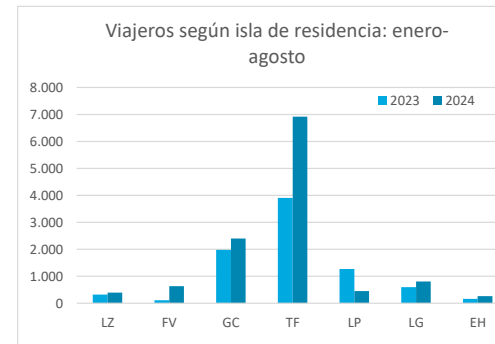
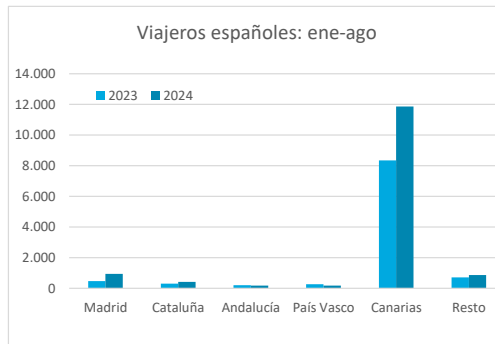
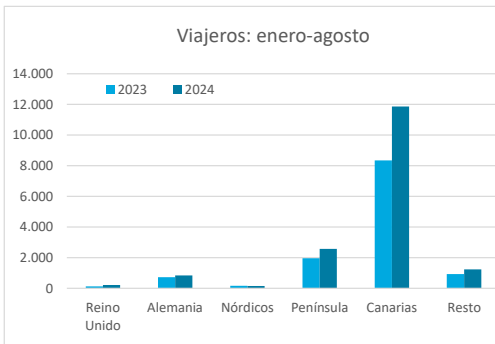


ESTANCIA MEDIA

	Detalle según tipo de alojamiento											
	TOTAL				Hotelero				Extrahotelero			
	Extranjeros	Peninsulares	Canarios	Total	Extranjeros	Peninsulares	Canarios	Total	Extranjeros	Peninsulares	Canarios	Total
ene-ago23	4,0	4,2	3,1	3,4	3,6	3,9	2,6	3,1	5,7	5,6	3,8	4,1
ene-ago24	4,4	4,0	3,2	3,5	3,9	3,7	2,6	3,1	8,7	6,1	4,0	4,3
Dif	0,4	-0,2	0,1	0,1	0,3	-0,2	0,1	0,0	3,0	0,5	0,3	0,3



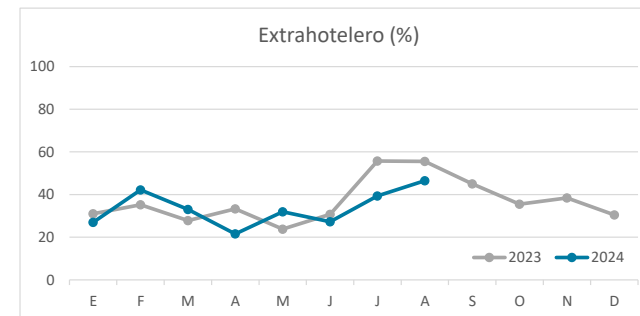
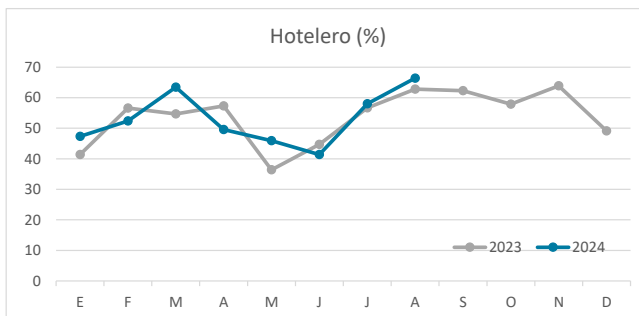
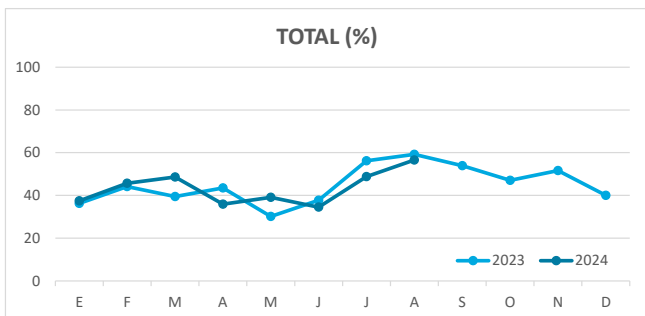
DETALLE VIAJEROS Y PERNOCTACIONES SEGÚN LUGAR DE RESIDENCIA



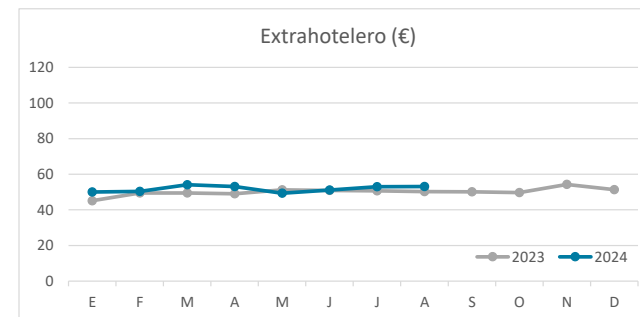
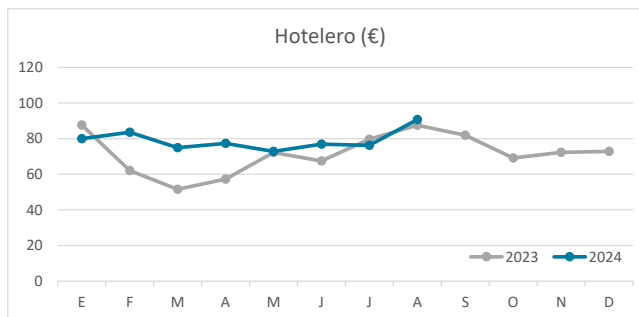
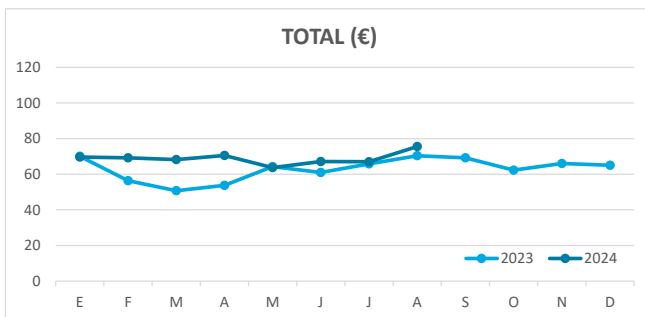
Principales indicadores de alojamiento turístico

EL HIERRO (hasta agosto de 2024)

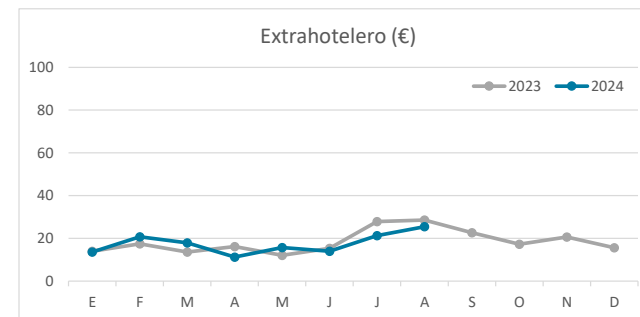
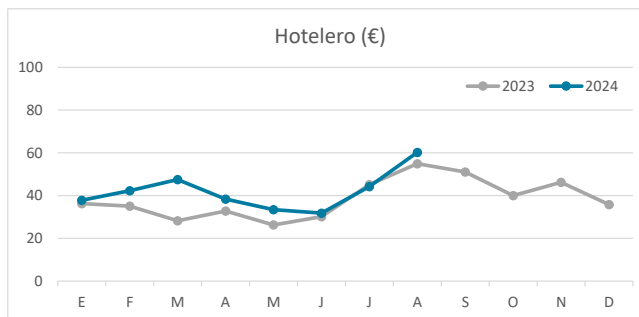
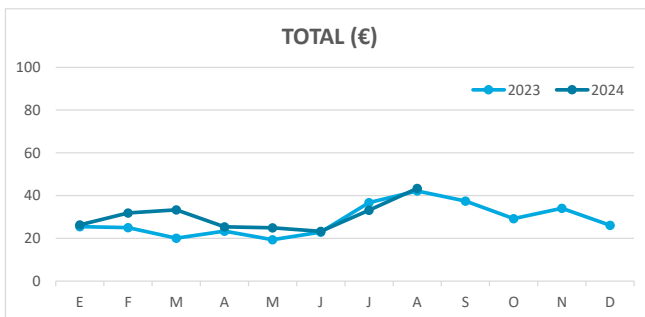
ÍNDICE DE OCUPACIÓN POR HABITACIÓN / APARTAMENTO



ADR (tarifa media diaria)



REVPAR (ingreso por habitación/apartamento disponible)



Nota: el indicador de viajeros se refiere a viajeros entrados.
Fuente: Encuestas de Alojamiento Turístico (ISTAC)