

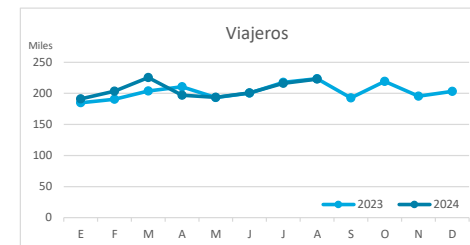
Principales indicadores de alojamiento turístico

LANZAROTE (hasta agosto de 2024)



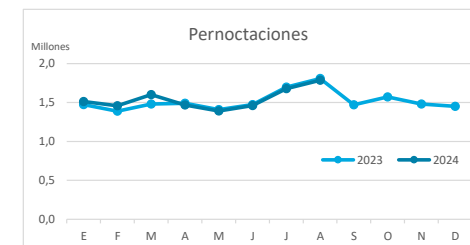
VIAJEROS EN ALOJAMIENTO TURÍSTICO

	Detalle según tipo de alojamiento											
	TOTAL				Hotelero				Extrahotelero			
	Extranjeros	Peninsulares	Canarios	Total	Extranjeros	Peninsulares	Canarios	Total	Extranjeros	Peninsulares	Canarios	Total
ene-ago23	1.374.003	181.151	70.106	1.625.260	969.972	146.368	41.671	1.158.011	404.031	34.783	28.435	467.249
ene-ago24	1.432.467	152.318	66.132	1.650.917	1.011.857	124.985	45.864	1.182.706	420.610	27.333	20.268	468.211
Dif	58.464	-28.833	-3.974	25.657	41.885	-21.383	4.193	24.695	16.579	-7.450	-8.167	962
Dif, %	4,3%	-15,9%	-5,7%	1,6%	4,3%	-14,6%	10,1%	2,1%	4,1%	-21,4%	-28,7%	0,2%



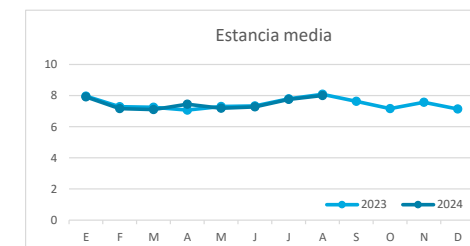
PERNOCTACIONES

	Detalle según tipo de alojamiento											
	TOTAL				Hotelero				Extrahotelero			
	Extranjeros	Peninsulares	Canarios	Total	Extranjeros	Peninsulares	Canarios	Total	Extranjeros	Peninsulares	Canarios	Total
ene-ago23	10.935.154	1.006.734	277.276	12.219.164	7.370.638	762.266	137.197	8.270.101	3.564.516	244.468	140.079	3.949.063
ene-ago24	11.256.735	857.465	244.849	12.359.049	7.663.518	660.737	146.740	8.470.995	3.593.217	196.728	98.109	3.888.054
Dif	321.581	-149.269	-32.427	139.885	292.880	-101.529	9.543	200.894	28.701	-47.740	-41.970	-61.009
Dif, %	2,9%	-14,8%	-11,7%	1,1%	4,0%	-13,3%	7,0%	2,4%	0,8%	-19,5%	-30,0%	-1,5%

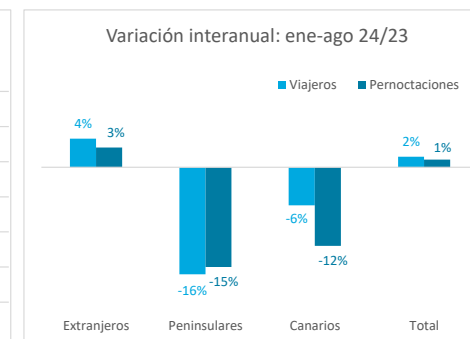
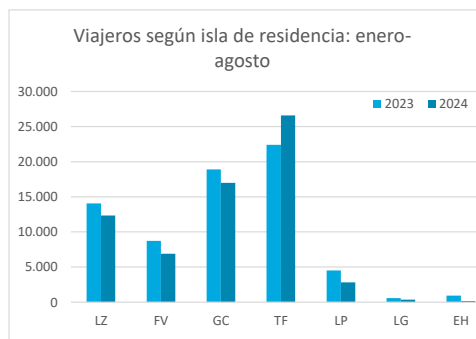
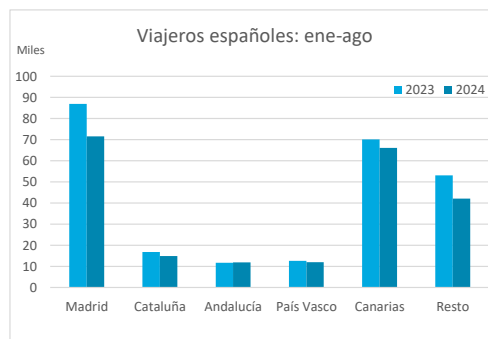
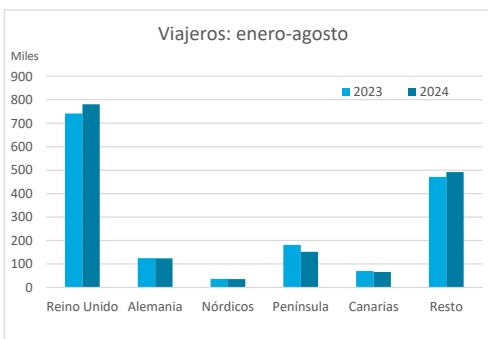


ESTANCIA MEDIA

	Detalle según tipo de alojamiento											
	TOTAL				Hotelero				Extrahotelero			
	Extranjeros	Peninsulares	Canarios	Total	Extranjeros	Peninsulares	Canarios	Total	Extranjeros	Peninsulares	Canarios	Total
ene-ago23	8,0	5,6	4,0	7,5	7,6	5,2	3,3	7,1	8,8	7,0	4,9	8,5
ene-ago24	7,9	5,6	3,7	7,5	7,6	5,3	3,2	7,2	8,5	7,2	4,8	8,3
Dif	-0,1	0,1	-0,3	0,0	0,0	0,1	-0,1	0,0	-0,3	0,2	-0,1	-0,1



DETALLE VIAJEROS Y PERNOCTACIONES SEGÚN LUGAR DE RESIDENCIA

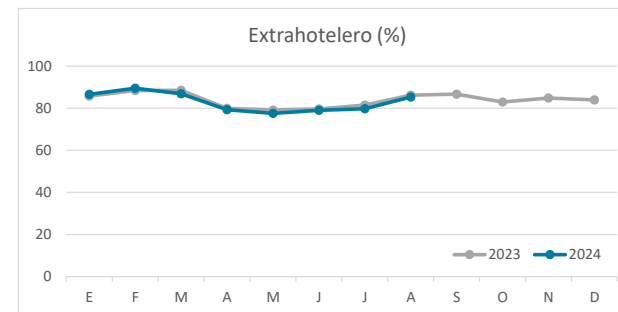
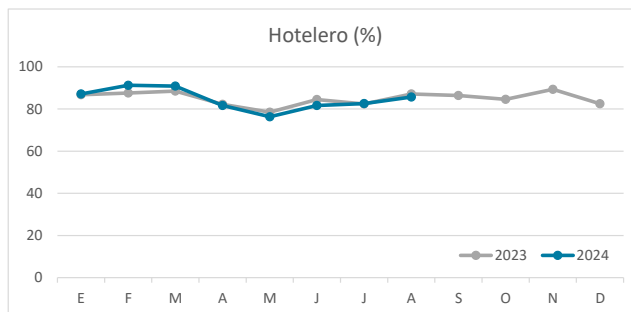
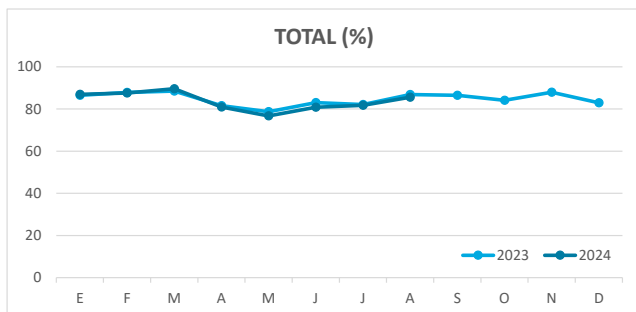


Principales indicadores de alojamiento turístico

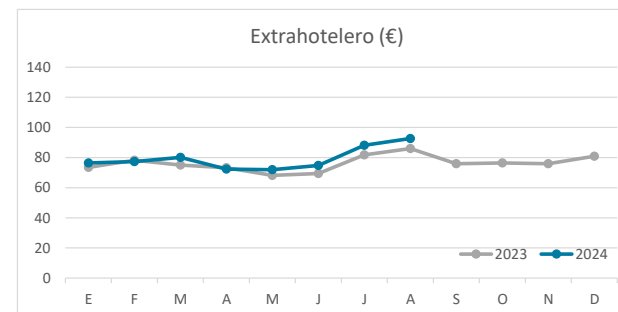
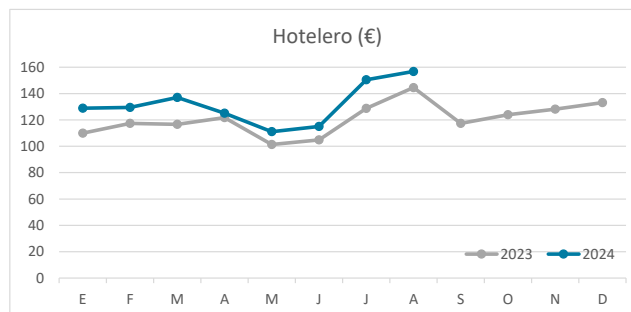
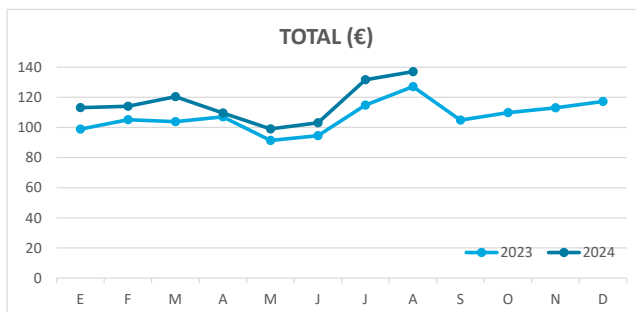
LANZAROTE (hasta agosto de 2024)



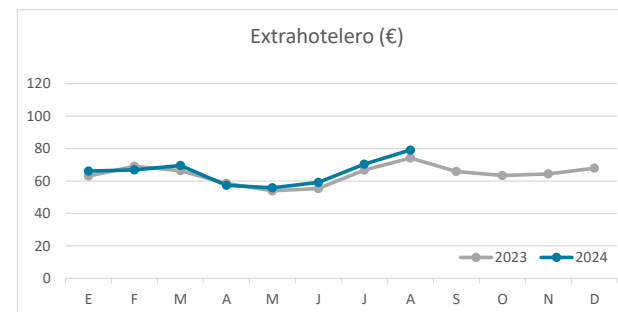
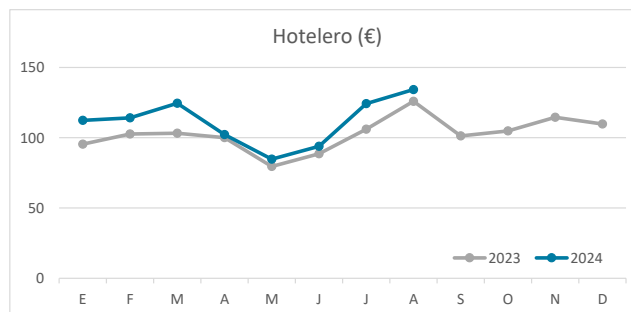
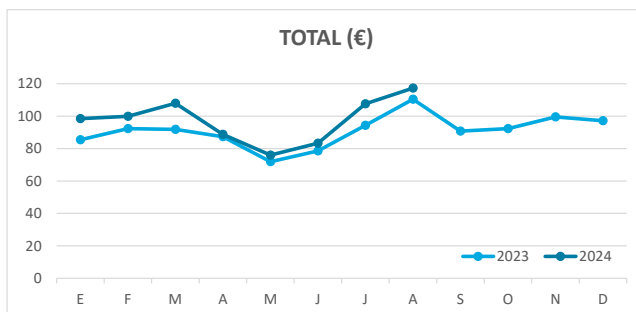
ÍNDICE DE OCUPACIÓN POR HABITACIÓN / APARTAMENTO



ADR (tarifa media diaria)



REVPAR (ingreso por habitación/apartamento disponible)



Nota: el indicador de viajeros se refiere a viajeros entrados.
Fuente: Encuestas de Alojamiento Turístico (ISTAC)